


Se certifică, că prezenta este  
\* conforma cu originalul

Secretar \_\_\_\_\_



**ROMÂNIA**  
**JUDEȚUL HARGHITA**  
**CONSILIUL LOCAL AL MUNICIPIULUI ODORHEIU SECUIESC**

**HOTĂRÂRE NR. 218/ 2018**

privind rectificarea bugetului de venituri și cheltuieli al Municipiului  
Odorheiu Secuiesc pe anul 2018, precum și unele virări de credite

Consiliul Local al Municipiului Odorheiu Secuiesc;

Văzând inițiativa Primarului Municipiului Odorheiu Secuiesc, privind rectificarea bugetului de venituri și cheltuieli al pe anul 2018, efectuat la propunerea Direcției Economice prin Expunerea de motive și raportul de specialitate nr. 41421/2018

Luând în considerare adresa nr. 2089/31.07.2018 al S.C. Harvív S.A., adresa nr. 42141/2018 al Direcției Dezvoltare și Investiții, adresa nr. 42272/22.08.2018 al Biroului organizare, relații cu publicul și proiecte proprii, adresa nr. 2209/2018 al Liceului Tehnologic Eotvos Jozsef Odorheiu Secuiesc, adresa nr. 1825/2018 al Colegiului Tehnic Banyai Janos Odorheiu Secuiesc, adresa nr. 328/2018 al Trupa de Dans Odorheiu Secuiesc, adresa nr. 413/2018 al Teatrului Tomcsa Sandor Odorheiu Secuiesc.

Luând în considerare prevederile Hotărârii Consiliului Local nr. 32/2018 privind aprobarea bugetului de venituri și cheltuieli al Municipiului Odorheiu Secuiesc pe anul 2018, precum și avizul favorabil al comisiilor: Comisia economică, buget, finanțe și administrarea domeniului public și privat al municipiului, juridic și administrație publică locală, Comisia de urbanism, amenajarea teritoriului, dezvoltare regională, arhitectură, turism și protecția mediului, Comisia de protecția socială, culte, sănătate, cultură, învățământ, tineret sport și de agrement și Comisia pentru proiecte naționale și internaționale, fonduri europene și relații internaționale.

În baza dispozițiilor Legii bugetului de stat pe anul 2018, nr.2/2018, a Legii nr.273/2006 privind finanțele publice locale art.5 și următoarele, cu modificările și completările ulterioare.

În temeiul prevederilor art.36 alin.2 lit.”b” coroborat cu alin.4 lit.”a” și art.45 alin.2 lit. „a” din Legea administrației publice locale nr.215/2001, republicată cu modificările și completările ulterioare

## HOTĂRĂȘTE

**Art.1** Se aprobă rectificarea anexei nr.1 privind bugetul general al unității administrativ-teritoriale, respectiv al Municipiului Odorheiu Secuiesc pe anul 2018, care face parte integrantă din prezenta hotărâre.

**Art.2** Se aprobă rectificarea bugetului de venituri și cheltuieli al Municipiului Odorheiu Secuiesc pe anul 2018, prin majorare cu suma de **25 mii** lei la partea de venituri la subcapitolul **37.02.01- Donații și sponsorizări**, respectiv la partea de cheltuieli la capitolul **51.02 – Autorități executive**, 20 – Bunuri și servicii cu **25 mii** lei, conform anexei nr.2 și nr.2a, care face parte integrantă din prezenta hotărâre.

**Art.3** Se aprobă rectificarea bugetului de venituri și cheltuieli al Municipiului Odorheiu Secuiesc pe anul 2018, prin majorare cu suma de **20 mii** lei la partea de venituri la subcapitolul **30.02.50 – Alte venituri din proprietate**, totodată la partea de cheltuieli la capitolul **51.02 – Autorități executive**, titlul 20 – Bunuri și servicii, conform anexei nr.2 și nr.2a, care face parte integrantă din prezenta hotărâre.

**Art.4** Se aprobă modificarea bugetului local de venituri și cheltuieli al Municipiului Odorheiu Secuiesc pe anul 2018, la partea de cheltuieli la capitolul **65.02 – Învățământ** prin majorare la titlul 20 – Bunuri și servicii cu suma de **43,66 mii lei** și prin diminuare la titlul 85 Plăți efectuate în anii precedenți și recuperate în anul curent cu suma de **43,66 mii lei**, conform anexei nr. 2, nr. 2/a și 2/c, care face parte integrantă din prezenta hotărâre.

**Art.5** Se aprobă virări de credite în cadrul veniturilor bugetului local de venituri și cheltuieli al Municipiului Odorheiu Secuiesc pe anul 2018, prin majorarea cu suma de **363 mii lei** la subcapitolului **48.02.01 - Fondul European de Dezvoltare Regională (FEDR)**, precum și diminuarea cu suma de **363 mii lei** al subcapitolului **45.02.17 - Mecanismul financiar SEE**, conform anexelor nr.2 și 2/b, care fac parte integrantă din prezenta hotărâre.

**Art.6** Se aprobă virări de credite în cadrul capitolelor bugetare aprobate la titlurile 10 – Cheltuieli de personal, 20 – Bunuri și servicii, 58 – Proiecte cu finanțare din fonduri externe nerambursabile aferente cadrului financiar 2014-2020 la următoarele capitole bugetare:

- 74.02 – Protecția mediului
- 65.02 – Învățământ
- 65.10 – Învățământ

conform anexelor nr.2, nr. 2a, nr. 2b, nr. 3, și nr. 3a care fac parte integrantă din prezenta hotărâre.

**Art.7** Se aprobă modificarea bugetului local Municipiului Odorheiu Secuiesc pe anul 2018, prin majorare cu suma de **100 mii lei** la partea de venituri la capitolul **37.02.03** “Vărsăminte din secțiunea de funcționare pentru finanțarea secțiunii de dezvoltare a bugetului local” , prin diminuare cu suma de **100 mii lei** la capitolul **37.02.04** “Vărsăminte din secțiunea de funcționare”, conform anexelor nr.2, nr 2a și nr.2b, care fac parte integrantă din prezenta hotărâre.

**Art.8** Se aprobă rectificarea bugetului fondurilor externe nerambursabile al Municipiului Odorheiu Secuiesc pe anul 2018, prin majorare cu suma de **55,50 mii lei** la partea de venituri la subcapitolul **37.08.06** - *Sume primite de adm. locale in cadrul unor programe cu finanțare nerambursabilă*, respectiv la partea de cheltuieli la capitolul **67.08.03.30** – Trupa de Dans Odorheiu Secuiesc, titlul 55 – Alte transferuri conform anexei nr.3, care face parte integrantă din prezenta hotărâre.

**Art.9** Se aprobă rectificarea bugetului fondurilor externe nerambursabile al Municipiului Odorheiu Secuiesc pe anul 2018, prin majorare cu suma de **14,20 mii lei** la partea de venituri la subcapitolul **37.08.06** - *Sume primite de adm. locale in cadrul unor programe cu finanțare nerambursabilă*, respectiv la partea de cheltuieli la capitolul **67.08.03.04** – Teatru Tomcsa Sándor Odorheiu Secuiesc, titlu 55 – Alte transferuri conform anexei nr.4, care face parte integrantă din prezenta hotărâre.

**Art.10** Se aprobă modificarea lista programelor economico-sociale pe anul 2018 al Municipiului Odorheiu Secuiesc, conform anexei nr.5, care face parte integrantă din prezenta hotărâre.

**Art.11** Cu aducerea la îndeplinire a prezentei hotărâri se încredințează primarul Municipiului Odorheiu Secuiesc, prin serviciile publice ale Primăriei Municipiului Odorheiu Secuiesc în principal Direcția Economică, împreună cu Administrația Județeană a Finanțelor Publice Harghita.

**Art.12** Hotărârea se comunică de Direcția administrației publice locale: primarului Municipiului Odorheiu Secuiesc Gálfi Árpád, Administrația Județeană a Finanțelor Publice Harghita, Direcției Economice, Direcției Tehnice,

Compartimentului administrație publică locală, precum și Instituției Prefectului județului Harghita.

Odorheiu Secuiesc, 30 august 2018

**Președinte de ședință**  
**Péter Balázs**



**Contrasemnează pentru legalitate**  
**Secretar**  
**Balázs Kinga**





Primăria Municipiului Odorheiu Secuiesc  
Direcția economică  
Nr. 41421/ 2018

APROBAT  
PRIMAR  
Gálfi Árpád



## EXPUNERE DE MOTIVE

privind rectificarea bugetului de venituri și cheltuieli al Municipiului  
Odorheiu Secuiesc pe anul 2018, precum și unele virări de credite

Având în vedere dispozițiile art. 5 din Legea 273/2006 privind finanțele publice locale, sponsorizările se cuprind în bugetul local după încasarea efectivă a sumelor.

Biroului organizare, relații cu publicul și proiecte proprii prin Adresa nr. 42272/2018 comunică faptul că s-a încheiat un contract de sponsorizare în valoare de 25,00 mii lei în vederea susținerii evenimentului public denumit “Zilele Udvarhely Napok 2018” și pentru promovarea turistică și gastro-culturală a valorilor locale. Promovarea valorilor locale se realizează prin: - pachete promoționale cu produse tradiționale și prin - prezența orașului cu programe culturale, la târguri și expoziții organizate în străinătate: de ex.: Festivitatea Cărții, organizat către Budavár, oraș înfrățit cu Odorheiu Secuiesc.

Având în vedere cele prezentate de mai sus solicităm aprobarea rectificării bugetului de venituri și cheltuieli al Municipiului Odorheiu Secuiesc pe anul 2018, prin majorare cu suma de **25,00 mii** lei la partea de venituri la subcapitolul **37.02.01- Donații și sponsorizări**, respectiv la partea de cheltuieli la capitolul **51.02 – Autorități executive**, titlu 20 – Bunuri și servicii cu **25,00 mii** lei, conform destinațiilor stabilite în contractele de sponsorizare.

Având adresa nr. 2089/31.07.2018 al S.C. Harvív S.A. propunem includerea în bugetul de venituri și cheltuieli al Municipiului Odorheiu Secuiesc pe anul 2018 a sumei de **20,00 mii** lei pe partea de venituri la capitolul **30.02.50 – Alte venituri din proprietate**, totodată la partea de cheltuieli la capitolul **51.02 – Autorități executive**, titlul 20 – Bunuri și servicii.

Având la bază solicitarea Direcției Dezvoltare și Investiții prin adresa nr. 42141/2018 propunem spre aprobare virări de credite în cadrul bugetului de venituri și cheltuieli al Municipiului Odorheiu Secuiesc pe anul 2018, prin majorarea cu suma de **363 mii lei** la subcapitolului **48.02.01 – Fondul European de Dezvoltare Regională**, precum și diminuarea cu suma de **363 mii lei** la subcapitolului **45.02.17 – Mecanismul financiar SEE**.

Având la bază solicitarea Direcției Dezvoltare și Investiții prin adresa nr. 42141/2018 propunem unele virări de credite în cadrul aceluiași capitol bugetar la

titlul 56 – Proiecte cu finanțare din fonduri externe nerambursabile (FEN) postaderare, 58 – Proiecte cu finanțare din fonduri externe nerambursabile aferente cadrului financiar 2014-2020 la capitolul bugetar 74.02 – Protecția mediului.

Prin adresele Instituțiilor de învățământ din subordine solicită unele virări de credite în cadrul aceluiași capitol bugetar **65.02** - “*Învățământ*”, precum și la capitolul **65.10** - “*Învățământ*”.

Prin adresa nr. 328/2018 Trupa de Dans Odorheiu Secuiesc, ne înștiințează că au fost acceptate pentru finanțare patru proiecte depuse la Bethlen Gabor Alapkezelő Zrt. – Budapesta precum și la Emberi Erőforrások Minisztériuma - Budapesta, prin urmare propunem majorarea bugetului fondurilor nerambursabile pe anul 2018 în valoare de **55,50 mii lei** la Trupa de Dans Odorheiu Secuiesc, la partea de venituri la subcapitolul **37.08.06** - *Sume primite de adm. locale in cadrul unor programe cu finanțare nerambursabilă*, respectiv la partea de cheltuieli la capitolul **67.08.03.30** – *Alte servicii culturale*, titlul 55 – Alte transferuri.

Prin adresa nr. 413/2018 Teatru Tomcsa Sandor Odorheiu Secuiesc, ne înștiințează că a fost acceptată pentru finanțare un proiect depus la Emberi Erőforrások Minisztériuma - Budapesta, prin urmare propunem majorarea bugetului fondurilor nerambursabile pe anul 2018 în valoare de **14,20 mii lei** la Teatru Tomcsa Sandor Odorheiu Secuiesc, la partea de venituri la subcapitolul **37.08.06** - *Sume primite de adm. locale in cadrul unor programe cu finanțare nerambursabilă*, respectiv la partea de cheltuieli la capitolul **67.08.03.04** – *Institutiile publice de spectacole și concerte*, titlul 55 – Alte transferuri.

Pe baza celor de mai sus, propunem spre aprobare prezentul proiect de hotărâre, împreună cu anexele, defalcate pe capitole, subcapitole, paragrafe, articole, alineate.

Prezenta expunere de motive se constituie totodată raport de specialitate.

Odorheiu Secuiesc la 23 august 2018

**DIRECTOR,**  
Szilágyi István



**ȘEF SERVICIU,**  
Vass Szabolcs



BUGETUL GENERAL AL MUNICIPIULUI ODORHEIU SECUIESC PE ANUL 2018

mii lei

Cod rând	Bugetul local	Bugetul instituțiilor publice finanțate din venituri proprii și subvenții din bugetul local	Bugetul instituțiilor publice finanțate integral din venituri proprii	Bugetul împrumuturilor externe	Bugetul împrumuturilor interne	Bugetul fondurilor externe nerambursabile	Total	Transferuri între bugete** (se scad)	Total buget general
0	1	2	3	4	5	6	7=1+2+3+4+5+6	8	9=7-8
<b>VENITURI TOTAL (rd. 02+18+19+20+23)</b>	<b>59 800,87</b>	<b>136 183,85</b>	<b>0,00</b>	<b>0,00</b>	<b>0,00</b>	<b>196,20</b>	<b>196 180,92</b>	<b>4 924,00</b>	<b>190 687,92</b>
Venituri curente (rd. 03+17)	51 850,03	77 020,25	0,00	0,00	0,00	196,20	129 066,48	0,00	129 066,48
Venituri fiscale 04+06+09+10+11+16)	46 384,00	0,00	0,00	0,00	0,00	0,00	46 384,00	0,00	46 384,00
Impozit pe venit, profit și câștiguri din capital de la persoane juridice, din care:	80,00	0,00	0,00	0,00	0,00	0,00	80,00	0,00	80,00
Impozit pe profit	80,00	0,00					80,00		80,00
Impozit pe venit, profit și câștiguri din capital de la persoane fizice, din care:	19 825,00	0,00	0,00	0,00	0,00	0,00	19 825,00	0,00	19 825,00
Impozitul pe veniturile din transferul proprietarilor imobiliare din patrimoniul personal	150,00	0,00					150,00		150,00
Cote și sume defalcate din impozitul pe venit	19 675,00	0,00					19 675,00		19 675,00
Alte impozite pe venit, profit și câștiguri din capital	855,00	0,00					855,00		855,00
Impozite și taxe pe proprietate	11 918,00	0,00					11 918,00		11 918,00
<b>Impozite și taxe pe bunuri și servicii (rd. 12 la 15)</b>	<b>13 706,00</b>	<b>0,00</b>	<b>0,00</b>	<b>0,00</b>	<b>0,00</b>	<b>0,00</b>	<b>13 706,00</b>	<b>0,00</b>	<b>13 706,00</b>

Sume defalcate din TVA	12	9 011,00	0,00						0,00	9 011,00		9 011,00
Alte impozite și taxe generale pe bunuri și servicii	13	0,00	0,00						0,00	0,00		0,00
Taxe pe servicii specifice	14	21,00	0,00						0,00	21,00		21,00
Taxe pe utilizarea bunurilor, autorizarea utilizării bunurilor sau pe desfășurarea de activități	15	4 674,00	0,00						0,00	4 674,00		4 674,00
<b>Alte impozite și taxe fiscale</b>	16	<b>0,00</b>							<b>0,00</b>	<b>0,00</b>		<b>0,00</b>
<b>Venituri nefiscale</b>	17	<b>5 466,03</b>	<b>77 020,25</b>	<b>0,00</b>					<b>196,20</b>	<b>82 682,48</b>	<b>0,00</b>	<b>82 682,48</b>
<b>Venituri din capital</b>	18	<b>0,00</b>							<b>0,00</b>	<b>0,00</b>		<b>0,00</b>
<b>Operațiuni financiare</b>	19	<b>0,00</b>	<b>0,00</b>						<b>0,00</b>	<b>0,00</b>		<b>0,00</b>
<b>Subvenții (rd. 21+22)</b>	20	<b>7 381,84</b>	<b>59 163,60</b>	<b>0,00</b>	<b>0,00</b>	<b>0,00</b>	<b>0,00</b>	<b>0,00</b>	<b>0,00</b>	<b>66 545,44</b>	<b>4 924,00</b>	<b>61 621,44</b>
Subvenții de la bugetul de stat	21	7 226,84	0,00						0,00	7 226,84		7 226,84
Subvenții de la alte administrații	22	155,00	59 163,60						0,00	59 318,60	4 924,00	54 394,60
<b>Sume FEN postaderare în contul platilor efectuate și prefinantari</b>	23	<b>0,00</b>	<b>0,00</b>						<b>0,00</b>	<b>0,00</b>		<b>0,00</b>
<b>Sume primite de la UE/alti donatori în contul platilor efectuate și prefinantari aferente cadrului financiar 2014-2020</b>	24	<b>569,00</b>								<b>569,00</b>		<b>569,00</b>
<b>CHELTUIELI - TOTAL</b>												
<b>( rd.25+37+40+41+42)</b>	25	<b>70 449,87</b>	<b>141 080,73</b>	<b>0,00</b>	<b>0,00</b>	<b>0,00</b>	<b>0,00</b>	<b>0,00</b>	<b>208,74</b>	<b>211 739,34</b>	<b>4 924,00</b>	<b>206 815,34</b>
<b>Cheltuieli curente rd.26 la rd.36</b>	26	<b>53 566,49</b>	<b>137 494,13</b>	<b>0,00</b>	<b>0,00</b>	<b>0,00</b>	<b>0,00</b>	<b>0,00</b>	<b>208,74</b>	<b>191 269,36</b>	<b>4 924,00</b>	<b>186 345,36</b>
Cheltuieli de personal	27	18 146,40	94 998,01	0,00					0,00	113 144,41		113 144,41
Bunuri și servicii	28	22 049,09	42 476,12	0,00					0,00	64 525,21		64 525,21
Dobanzi	29	0,00	0,00							0,00		0,00
Subvenții	30	2 030,00	0,00							2 030,00		2 030,00
Fonduri de rezervă	31	100,00	0,00							100,00		100,00
Transferuri între unități ale administrației publice	32	6 008,00	0,00							6 008,00	4 924,00	1 084,00
Alte transferuri	33	538,00	0,00						208,74	746,74	0,00	746,74
Proiecte cu finanțare din Fonduri externe nerambursabile postaderare	34	100,00	0,00							100,00		100,00
Asistență socială	35	2 091,00	0,00							2 091,00		2 091,00
Proiecte cu finanțare din fonduri externe nerambursabile aferente cadrului financiar 2014-2020	36	490,40								490,40		490,40
Alte cheltuieli	37	2 013,60	20,00							2 033,60		2 033,60

38	Cheltuieli de capital	16 927,04	3 586,60	0,00	0,00	0,00	0,00	0,00	0,00	0,00	20 513,64	20 513,64
39	Operațiuni financiare (rd. 37+38)	0,00	0,00	0,00	0,00	0,00	0,00	0,00	0,00	0,00	0,00	0,00
40	Împrumuturi acordate	0,00									0,00	0,00
41	Rambursări de credite externe și interne	0,00									0,00	0,00
42	Plăți efectuate în anii precedenți și recuperate în anul curent	-43,66	0,00								-43,66	-43,66
43	Rezerve	0,00	0,00								0,00	0,00
44	<b>EXCEDENT(+)</b> / <b>DEFICIT(-)</b> (rd.01-rd.24)	<b>-10 649,00</b>	<b>-4 896,88</b>	<b>0,00</b>	<b>0,00</b>	<b>0,00</b>	<b>0,00</b>	<b>0,00</b>	<b>0,00</b>	<b>-12,54</b>	<b>-15 558,42</b>	<b>0,00</b>
45	<b>PE CAPITOLE</b>	<b>70 449,87</b>	<b>141 080,73</b>	<b>0,00</b>	<b>0,00</b>	<b>0,00</b>	<b>0,00</b>	<b>0,00</b>	<b>0,00</b>	<b>208,74</b>	<b>211 739,34</b>	<b>4 924,00</b>
46	Autorități publice și acțiuni externe	14 367,01	0,00	0,00	0,00	0,00	0,00	0,00	0,00	7,54	14 374,55	0,00
47	Secțiunea de funcționare	13 421,70	0,00	0,00	0,00	0,00	0,00	0,00	0,00	0,00	13 421,70	0,00
48	Secțiunea de dezvoltare	945,31	0,00	0,00	0,00	0,00	0,00	0,00	0,00	7,54	952,85	0,00
49	<b>Alte servicii publice generale</b>	<b>2 813,89</b>	<b>0,00</b>	<b>0,00</b>	<b>0,00</b>	<b>0,00</b>	<b>0,00</b>	<b>0,00</b>	<b>0,00</b>	<b>0,00</b>	<b>2 813,89</b>	<b>0,00</b>
50	Secțiunea de funcționare	1 945,00	0,00	0,00	0,00	0,00	0,00	0,00	0,00	0,00	1 945,00	0,00
51	Secțiunea de dezvoltare	868,89	0,00	0,00	0,00	0,00	0,00	0,00	0,00	0,00	868,89	0,00
52	<b>Tranzacții privind datoria publică și împrumuturi</b>	<b>0,00</b>	<b>0,00</b>	<b>0,00</b>	<b>0,00</b>	<b>0,00</b>	<b>0,00</b>	<b>0,00</b>	<b>0,00</b>	<b>0,00</b>	<b>0,00</b>	<b>0,00</b>
53	Secțiunea de funcționare	0,00	0,00	0,00	0,00	0,00	0,00	0,00	0,00	0,00	0,00	0,00
54	Secțiunea de dezvoltare	0,00	0,00	0,00	0,00	0,00	0,00	0,00	0,00	0,00	0,00	0,00
55	<b>Transferuri cu caracter general între diferite nivele ale administrației</b>	<b>30,00</b>	<b>0,00</b>	<b>0,00</b>	<b>0,00</b>	<b>0,00</b>	<b>0,00</b>	<b>0,00</b>	<b>0,00</b>	<b>0,00</b>	<b>30,00</b>	<b>0,00</b>
56	Secțiunea de funcționare	30,00	0,00	0,00	0,00	0,00	0,00	0,00	0,00	0,00	30,00	0,00
57	Secțiunea de dezvoltare	0,00	0,00	0,00	0,00	0,00	0,00	0,00	0,00	0,00	0,00	0,00
58	<b>Apărare</b>	<b>0,00</b>	<b>0,00</b>	<b>0,00</b>	<b>0,00</b>	<b>0,00</b>	<b>0,00</b>	<b>0,00</b>	<b>0,00</b>	<b>0,00</b>	<b>0,00</b>	<b>0,00</b>
59	Secțiunea de funcționare	0,00	0,00	0,00	0,00	0,00	0,00	0,00	0,00	0,00	0,00	0,00
60	Secțiunea de dezvoltare	0,00	0,00	0,00	0,00	0,00	0,00	0,00	0,00	0,00	0,00	0,00
61	<b>Ordine publică și siguranța națională</b>	<b>1 985,00</b>	<b>0,00</b>	<b>0,00</b>	<b>0,00</b>	<b>0,00</b>	<b>0,00</b>	<b>0,00</b>	<b>0,00</b>	<b>0,00</b>	<b>1 985,00</b>	<b>0,00</b>
62	Secțiunea de funcționare	1 950,00	0,00	0,00	0,00	0,00	0,00	0,00	0,00	0,00	1 950,00	0,00
63	Secțiunea de dezvoltare	35,00	0,00	0,00	0,00	0,00	0,00	0,00	0,00	0,00	35,00	0,00
64	<b>Învățământ</b>	<b>7 706,50</b>	<b>6 038,09</b>	<b>0,00</b>	<b>0,00</b>	<b>0,00</b>	<b>0,00</b>	<b>0,00</b>	<b>0,00</b>	<b>0,00</b>	<b>13 744,59</b>	<b>13,00</b>
65	Secțiunea de funcționare	6 768,00	5 850,49	0,00	0,00	0,00	0,00	0,00	0,00	0,00	12 618,49	13,00
66	Secțiunea de dezvoltare	938,50	187,60	0,00	0,00	0,00	0,00	0,00	0,00	0,00	1 126,10	0,00
67	<b>Sănătate</b>	<b>2 978,50</b>	<b>124 264,01</b>	<b>0,00</b>	<b>0,00</b>	<b>0,00</b>	<b>0,00</b>	<b>0,00</b>	<b>0,00</b>	<b>0,00</b>	<b>127 242,51</b>	<b>0,00</b>
68	Secțiunea de funcționare	2 438,00	122 894,01	0,00	0,00	0,00	0,00	0,00	0,00	0,00	125 332,01	0,00

Secțiunea de dezvoltare	69	540,50	1 370,00	0,00	0,00	0,00	0,00	0,00	0,00	0,00	1 910,50	1 910,50	0,00	1 910,50
<b>Cultura, recreere și religie</b>	70	17 961,33	6 126,02	0,00	0,00	0,00	0,00	0,00	0,00	201,20	24 288,55	4 911,00	4 911,00	19 377,55
Secțiunea de funcționare	71	9 939,33	6 037,02	0,00	0,00	0,00	0,00	0,00	0,00	0,00	15 976,35	4 911,00	4 911,00	11 065,35
Secțiunea de dezvoltare	72	8 022,00	89,00	0,00	0,00	0,00	0,00	0,00	0,00	201,20	8 312,20	0,00	0,00	8 312,20
<b>Asigurări și asistență socială</b>	73	8 013,40	0,00	0,00	0,00	0,00	0,00	0,00	0,00	0,00	8 013,40	0,00	0,00	8 013,40
Secțiunea de funcționare	74	8 000,40	0,00	0,00	0,00	0,00	0,00	0,00	0,00	0,00	8 000,40	0,00	0,00	8 000,40
Secțiunea de dezvoltare	75	13,00	0,00	0,00	0,00	0,00	0,00	0,00	0,00	0,00	13,00	0,00	0,00	13,00
<b>Locuințe, servicii și dezvoltare publică</b>	76	4 434,24	0,00	0,00	0,00	0,00	0,00	0,00	0,00	0,00	4 434,24	0,00	0,00	4 434,24
Secțiunea de funcționare	77	1 052,00	0,00	0,00	0,00	0,00	0,00	0,00	0,00	0,00	1 052,00	0,00	0,00	1 052,00
Secțiunea de dezvoltare	78	3 382,24	0,00	0,00	0,00	0,00	0,00	0,00	0,00	0,00	3 382,24	0,00	0,00	3 382,24
<b>Protecția mediului</b>	79	2 029,00	0,00	0,00	0,00	0,00	0,00	0,00	0,00	0,00	2 029,00	0,00	0,00	2 029,00
Secțiunea de funcționare	80	1 288,00	0,00	0,00	0,00	0,00	0,00	0,00	0,00	0,00	1 288,00	0,00	0,00	1 288,00
Secțiunea de dezvoltare	81	741,00	0,00	0,00	0,00	0,00	0,00	0,00	0,00	0,00	741,00	0,00	0,00	741,00
<b>Ațiuni generale economice, comerciale de muncă</b>	82	720,00	0,00	0,00	0,00	0,00	0,00	0,00	0,00	0,00	720,00	0,00	0,00	720,00
Secțiunea de funcționare	83	144,00	0,00	0,00	0,00	0,00	0,00	0,00	0,00	0,00	144,00	0,00	0,00	144,00
Secțiunea de dezvoltare	84	576,00	0,00	0,00	0,00	0,00	0,00	0,00	0,00	0,00	576,00	0,00	0,00	576,00
<b>Combustibil și energie</b>	85	2 246,00	0,00	0,00	0,00	0,00	0,00	0,00	0,00	0,00	2 246,00	0,00	0,00	2 246,00
Secțiunea de funcționare	86	1 946,00	0,00	0,00	0,00	0,00	0,00	0,00	0,00	0,00	1 946,00	0,00	0,00	1 946,00
Secțiunea de dezvoltare	87	300,00	0,00	0,00	0,00	0,00	0,00	0,00	0,00	0,00	300,00	0,00	0,00	300,00
<b>Agricultura, silvicultura, piscicultura și vânătoare</b>	88	0,00	4 652,61	0,00	0,00	0,00	0,00	0,00	0,00	0,00	4 652,61	0,00	0,00	4 652,61
Secțiunea de funcționare	89	0,00	2 712,61	0,00	0,00	0,00	0,00	0,00	0,00	0,00	2 712,61	0,00	0,00	2 712,61
Secțiunea de dezvoltare	90	0,00	1 940,00	0,00	0,00	0,00	0,00	0,00	0,00	0,00	1 940,00	0,00	0,00	1 940,00
<b>Transporturi</b>	91	5 165,00	0,00	0,00	0,00	0,00	0,00	0,00	0,00	0,00	5 165,00	0,00	0,00	5 165,00
Secțiunea de funcționare	92	3 448,00	0,00	0,00	0,00	0,00	0,00	0,00	0,00	0,00	3 448,00	0,00	0,00	3 448,00
Secțiunea de dezvoltare	93	1 717,00	0,00	0,00	0,00	0,00	0,00	0,00	0,00	0,00	1 717,00	0,00	0,00	1 717,00
<b>Alte acțiuni economice</b>	94	0,00	0,00	0,00	0,00	0,00	0,00	0,00	0,00	0,00	0,00	0,00	0,00	0,00
Secțiunea de funcționare	95	0,00	0,00	0,00	0,00	0,00	0,00	0,00	0,00	0,00	0,00	0,00	0,00	0,00
Secțiunea de dezvoltare	96	0,00	0,00	0,00	0,00	0,00	0,00	0,00	0,00	0,00	0,00	0,00	0,00	0,00

Odorheiu Secuiesc, 30 august 2018

Președinte de ședință  
Péter Balázs




Contrasemnează pentru legalitate

Secretar  
Balázs Kinga



BUGETUL LOCAL DE VENITURI SI CHELTUIELI PE ANUL 2018

mii lei

Nr. crt.	DENUMIREA INDICATORILOR	Cod indicator	PREVEDERI ANUALE				PREVEDERI TRIMESTRIALE						
			TOTAL	Influenta +/-	Program rectificat pe anul 2018	din care credite bugetare destinate stingerii plășilor restante	Trim.I.	Trim.II.	Trim.III.	Trim.IV.			
0	1	2	3										
1	TOTAL VENITURI	00.01	59 755,87	45,00	59 800,87	0,00	14 926,35	14 513,00	17 674,26	12 687,26			
2	VENITURI PROPRII TOTAL	48.02	42 778,70	20,00	42 798,70	0,00	11 843,00	9 908,78	11 497,92	9 549,00			
3	I. VENITURI CURENTE	00.02	51 805,03	45,00	51 850,03	0,00	14 161,33	12 211,78	13 825,92	11 651,00			
	A. VENITURI FISCALE	00.03	46 384,00	0,00	46 384,00	0,00	12 595,00	11 085,78	12 173,22	10 530,00			
	A1. IMPOZIT PE VENIT, PROFIT ȘI CĂȘTIGURI DIN CAPITAL	00.04	20 760,00	0,00	20 760,00	0,00	5 191,00	5 189,00	5 190,00	5 190,00			
	A11. IMPOZIT PE VENIT, PROFIT ȘI CĂȘTIGURI DE LA PERSOANE JURIDICE	00.05	230,00	0,00	230,00	0,00	58,00	57,00	58,00	57,00			
	Impozit pe profit	01.02	80,00	0,00	80,00	0,00	20,00	20,00	20,00	20,00			
	Impozit pe profit de la agentii economici	01.02.01	80,00	0,00	80,00	0,00	20,00	20,00	20,00	20,00			
	Impozit pe venit	03.02	150,00	0,00	150,00	0,00	38,00	37,00	38,00	37,00			
	Impozitul pe veniturile din transferul proprietatilor imobiliare din patrimoniul personal	03.02.18	150,00	0,00	150,00	0,00	38,00	37,00	38,00	37,00			
	A1.2 IMPOZIT PE VENIT, PROFIT ȘI CĂȘTIGURI DIN CAPITAL DE LA PERSOANE FIZICE	00.06	19 675,00	0,00	19 675,00	0,00	4 919,00	4 919,00	4 918,00	4 919,00			
	Cote și sume defalcate din impozitul pe venit	04.02	19 675,00	0,00	19 675,00	0,00	4 919,00	4 919,00	4 918,00	4 919,00			
	Cote defalcate din impozitul pe venit 41,75%	04.02.01	19 405,00	0,00	19 405,00	0,00	4 851,00	4 851,00	4 851,00	4 852,00			

	Sume alocate din cotele defalcate din impozitul pe venit pentru echilibrarea bugetelor locale 18,5%	04.02.04	270,00	0,00	270,00	0,00	270,00	0,00	68,00	68,00	67,00	67,00
	<b>ALTE IMPOZITE PE VENIT, PROFIT SI CASTIGURI DIN CAPITAL</b>	<b>00.07</b>	<b>855,00</b>	<b>0,00</b>	<b>855,00</b>	<b>0,00</b>	<b>855,00</b>	<b>0,00</b>	<b>214,00</b>	<b>213,00</b>	<b>214,00</b>	<b>214,00</b>
	<b>Alte impozite pe venit, profit si castiguri din capital de la persoane fizice</b>	<b>05.02</b>	<b>855,00</b>	<b>0,00</b>	<b>855,00</b>	<b>0,00</b>	<b>855,00</b>	<b>0,00</b>	<b>214,00</b>	<b>213,00</b>	<b>214,00</b>	<b>214,00</b>
	Alte impozite pe venit, profit si castiguri din capital	05.02.50	855,00	0,00	855,00	0,00	855,00	0,00	214,00	213,00	214,00	214,00
	<b>Impozite si taxe pe proprietate</b>	<b>00.09</b>	<b>11 918,00</b>	<b>0,00</b>	<b>11 918,00</b>	<b>0,00</b>	<b>11 918,00</b>	<b>0,00</b>	<b>3 623,00</b>	<b>2 636,00</b>	<b>3 324,00</b>	<b>2 335,00</b>
	<b>Impozite si taxe pe proprietate</b>	<b>07.02</b>	<b>11 918,00</b>	<b>0,00</b>	<b>11 918,00</b>	<b>0,00</b>	<b>11 918,00</b>	<b>0,00</b>	<b>3 623,00</b>	<b>2 636,00</b>	<b>3 324,00</b>	<b>2 335,00</b>
	Impozitul pe cladiri	07.02.01	8 911,00	0,00	8 911,00	0,00	8 911,00	0,00	2 800,00	1 956,00	2 500,00	1 655,00
	Impozitul pe cladiri de la persoane fizice	07.02.01.01	4 175,00	0,00	4 175,00	0,00	4 175,00	0,00	1 350,00	888,00	1 200,00	737,00
	Impozitul pe cladiri de la persoane juridice	07.02.01.02	4 736,00	0,00	4 736,00	0,00	4 736,00	0,00	1 450,00	1 068,00	1 300,00	918,00
	Impozitul pe terenuri	07.02.02	2 589,00	0,00	2 589,00	0,00	2 589,00	0,00	718,00	577,00	719,00	575,00
	Impozitul terenuri de la persoane fizice	07.02.02.01	1 246,00	0,00	1 246,00	0,00	1 246,00	0,00	350,00	273,00	350,00	273,00
	Impozitul terenuri de la persoane juridice	07.02.02.02	1 109,00	0,00	1 109,00	0,00	1 109,00	0,00	295,00	259,00	296,00	259,00
	Impozitul pe teren extravilan	07.02.02.03	234,00	0,00	234,00	0,00	234,00	0,00	73,00	45,00	73,00	43,00
	Taxe judiciare de timbru si alte taxe de timbru	07.02.03	383,00	0,00	383,00	0,00	383,00	0,00	96,00	95,00	96,00	96,00
	Alte impozite si taxe pe proprietate	07.02.50	35,00	0,00	35,00	0,00	35,00	0,00	9,00	8,00	9,00	9,00
	<b>A4. IMPOZITE ȘI TAXE PE BUNURI SERVICII</b>	<b>00.10</b>	<b>13 706,00</b>	<b>0,00</b>	<b>13 706,00</b>	<b>0,00</b>	<b>13 706,00</b>	<b>0,00</b>	<b>3 781,00</b>	<b>3 260,78</b>	<b>3 659,22</b>	<b>3 005,00</b>
	<b>Sume defalcate din TVA</b>	<b>11.02</b>	<b>9 011,00</b>	<b>0,00</b>	<b>9 011,00</b>	<b>0,00</b>	<b>9 011,00</b>	<b>0,00</b>	<b>2 303,00</b>	<b>2 303,00</b>	<b>2 303,00</b>	<b>2 102,00</b>
	Sume defalcate din taxa pe valoarea adăugată pentru finanțarea cheltuielilor descentralizate la nivelul județului	11.02.01	0,00	0,00	0,00	0,00	0,00	0,00	0,00	0,00	0,00	0,00
	Sume defalcate din taxa pe valoarea adăugată pentru finanțarea cheltuielilor descentralizate la nivelul comunelor, oraselor, municipiilor si sectoarelor Mun.Bucuresti	11.02.02	8 495,00	0,00	8 495,00	0,00	8 495,00	0,00	2 168,00	2 168,00	2 168,00	1 991,00
	Sume defalcate din taxa pe valoarea adăugată pentru drumuri	11.02.05	0,00	0,00	0,00	0,00	0,00	0,00	0,00	0,00	0,00	0,00
	Sume defalcate din taxa pe valoarea adăugată pentru echilibrarea bugetelor locale	11.02.06	0,00	0,00	0,00	0,00	0,00	0,00	0,00	0,00	0,00	0,00
	Suma defalcate din TVA pt.programul de dezvoltare infrastructurii din spatiul rural	11.02.07	0,00	0,00	0,00	0,00	0,00	0,00	0,00	0,00	0,00	0,00



Sume defalcate din taxa pe valoarea adăugată pentru finanțarea învățământului particular sau confesional acreditat	11.02.09	516,00	0,00	516,00	0,00	0,00	135,00	135,00	135,00	111,00
<b>Alte impozite si taxe generale pe bunuri si servicii</b>	<b>12.02</b>	<b>0,00</b>	<b>0,00</b>	<b>0,00</b>	<b>0,00</b>	<b>0,00</b>	<b>0,00</b>	<b>0,00</b>	<b>0,00</b>	<b>0,00</b>
Taxe hoteliere	12.02.07	0,00	0,00	0,00	0,00	0,00	0,00	0,00	0,00	0,00
<b>Taxe pe servicii specifice</b>	<b>15.02</b>	<b>21,00</b>	<b>0,00</b>	<b>21,00</b>	<b>0,00</b>	<b>6,00</b>	<b>5,00</b>	<b>5,00</b>	<b>5,00</b>	<b>5,00</b>
Impozit pe spectacole	15.02.01	21,00	0,00	21,00	0,00	6,00	5,00	5,00	5,00	5,00
<b>Taxe pe utilizarea bunurilor, autorizarea utilizării bunurilor sau pe desfășurarea de activități</b>	<b>16.02</b>	<b>4 674,00</b>	<b>0,00</b>	<b>4 674,00</b>	<b>0,00</b>	<b>1 472,00</b>	<b>952,78</b>	<b>1 351,22</b>	<b>898,00</b>	<b>898,00</b>
Taxa asupra mijloacelor de transport	16.02.02	4 557,00	0,00	4 557,00	0,00	1 392,00	939,78	1 339,22	886,00	886,00
Taxa asupra mijl. de transport deținute de persoane fizice	16.02.02.01	2 602,00	0,00	2 602,00	0,00	812,00	541,78	759,22	489,00	489,00
Taxa asupra mijl. de transp. deținute de persoane juridice	16.02.02.02	1 955,00	0,00	1 955,00	0,00	580,00	398,00	580,00	397,00	397,00
Taxe si tarife pentru eliberarea de licențe si autorizatii de functionare	16.02.03	117,00	0,00	117,00	0,00	80,00	13,00	12,00	12,00	12,00
Alte taxe pe utilizarea bunurilor, autorizarea utilizării bunurilor sau pe desfășurare de activități	16.02.50	0,00	0,00	0,00	0,00	0,00	0,00	0,00	0,00	0,00
<b>A6. ALTE IMPOZITE ȘI TAXE FISCALE</b>	<b>00.11</b>	<b>0,00</b>	<b>0,00</b>	<b>0,00</b>	<b>0,00</b>	<b>0,00</b>	<b>0,00</b>	<b>0,00</b>	<b>0,00</b>	<b>0,00</b>
<b>Alte impozite și taxe fiscale</b>	<b>18.02</b>	<b>0,00</b>	<b>0,00</b>	<b>0,00</b>	<b>0,00</b>	<b>0,00</b>	<b>0,00</b>	<b>0,00</b>	<b>0,00</b>	<b>0,00</b>
Alte impozite și taxe	18.02.50	0,00	0,00	0,00	0,00	0,00	0,00	0,00	0,00	0,00
<b>C. VENITURI NEFISCALE</b>	<b>00.12</b>	<b>5 421,03</b>	<b>45,00</b>	<b>5 466,03</b>	<b>0,00</b>	<b>1 566,33</b>	<b>1 126,00</b>	<b>1 652,70</b>	<b>1 121,00</b>	<b>1 121,00</b>
<b>C1. VENITURI DIN PROPRIETATE</b>	<b>00.13</b>	<b>1 628,00</b>	<b>20,00</b>	<b>1 648,00</b>	<b>0,00</b>	<b>620,00</b>	<b>194,00</b>	<b>640,00</b>	<b>194,00</b>	<b>194,00</b>
<b>Venituri din proprietate</b>	<b>30.02</b>	<b>1 628,00</b>	<b>20,00</b>	<b>1 648,00</b>	<b>0,00</b>	<b>620,00</b>	<b>194,00</b>	<b>640,00</b>	<b>194,00</b>	<b>194,00</b>
Restituiri de fonduri din finanțarea bugetară a anilor precedenți	30.02.03	0,00	0,00	0,00	0,00	0,00	0,00	0,00	0,00	0,00
Venituri din concesiuni și închirieri	30.02.05.30	1 628,00	0,00	1 628,00	0,00	620,00	194,00	620,00	194,00	194,00
Venituri din dividende	30.02.08	0,00	0,00	0,00	0,00	0,00	0,00	0,00	0,00	0,00
Alte venituri din proprietate	30.02.50	0,00	20,00	20,00	0,00	0,00	0,00	20,00	0,00	0,00
<b>Venituri din dobanzi</b>	<b>31.02</b>	<b>0,00</b>	<b>0,00</b>	<b>0,00</b>	<b>0,00</b>	<b>0,00</b>	<b>0,00</b>	<b>0,00</b>	<b>0,00</b>	<b>0,00</b>
Alte venituri din dobanzi	31.02.03	0,00	0,00	0,00	0,00	0,00	0,00	0,00	0,00	0,00
<b>C2. VÂNZĂRI DE BUNURI ȘI SERVICII</b>	<b>00.14</b>	<b>3 793,03</b>	<b>25,00</b>	<b>3 818,03</b>	<b>0,00</b>	<b>946,33</b>	<b>932,00</b>	<b>1 012,70</b>	<b>927,00</b>	<b>927,00</b>
<b>Venituri din prestări de servicii și alte activități</b>	<b>33.02</b>	<b>344,00</b>	<b>0,00</b>	<b>344,00</b>	<b>0,00</b>	<b>88,00</b>	<b>84,00</b>	<b>88,00</b>	<b>84,00</b>	<b>84,00</b>
Venituri din prestări de servicii	33.02.08	50,00	0,00	50,00	0,00	13,00	12,00	13,00	12,00	12,00



	Depozite speciale pentru constructii de locuinte	39.02.10	0,00	0,00	0,00	0,00	0,00	0,00	0,00	0,00	0,00	0,00	0,00	0,00
5	<b>IV SUBVENȚII</b>	00.17	7 381,84	0,00	7 381,84	0,00	0,00	691,02	2 165,22	3 708,34	817,26			
	<b>SUBVENȚII DE LA ALTE NIVELE ALE ADMINISTRAȚIEI PUBLICE</b>													
	<b>Subvenții de la bugetul de stat</b>	00.18	7 381,84	0,00	7 381,84	0,00	0,00	691,02	2 165,22	3 708,34	817,26			
	<b>A. De capital</b>	42.02	7 226,84	0,00	7 226,84	0,00	0,00	691,02	2 010,22	3 708,34	817,26			
	Retehnologizarea centralelor termice si electrice de termoficare	00.19	540,00	0,00	540,00	0,00	0,00	0,00	0,00	389,00	151,00			
	Planuri și regulamente de urbanism	42.02.01	0,00	0,00	0,00	0,00	0,00	0,00	0,00	0,00	0,00			
	Finantare proram de pietruire drumuri comunale	42.02.05	0,00	0,00	0,00	0,00	0,00	0,00	0,00	0,00	0,00			
	Finantarea actiunilor privind reducerea risculi seismic al constructiilor existente cu destinatie locuinta	42.02.09	0,00	0,00	0,00	0,00	0,00	0,00	0,00	0,00	0,00			
	Subventii pentru reabilitarea termica a cladirilor de locuit	42.02.10	0,00	0,00	0,00	0,00	0,00	0,00	0,00	0,00	0,00			
	Finantare chelt de capital invatamant preuniversitar	42.02.12	0,00	0,00	0,00	0,00	0,00	0,00	0,00	0,00	0,00			
	Finantare locuinte sociale	42.02.14	0,00	0,00	0,00	0,00	0,00	0,00	0,00	0,00	0,00			
	Subvenții de la bugetul de stat către bugetele locale pentru finantarea investitiilor în sănătate	42.02.15	0,00	0,00	0,00	0,00	0,00	0,00	0,00	0,00	0,00			
	Subvenții de la bugetul de stat către bugetele locale pentru finanțarea aparatului medicale și echipamentelor de comunicații în urgență în sănătate	42.02.16	0,00	0,00	0,00	0,00	0,00	0,00	0,00	0,00	0,00			
	Subvenții de la bugetul de stat către bugetele locale pentru finanțarea reparatiilor capitale în sănătate	42.02.16.01	0,00	0,00	0,00	0,00	0,00	0,00	0,00	0,00	0,00			
	Subvenții de la bugetul de stat către bugetele locale pentru finanțarea altor investiții în sănătate	42.02.16.02	0,00	0,00	0,00	0,00	0,00	0,00	0,00	0,00	0,00			
	Subvenții din veniturile proprii ale Ministerului Sănătății către bugetele locale pt.finanțarea investițiilor în sănătate	42.02.16.03	0,00	0,00	0,00	0,00	0,00	0,00	0,00	0,00	0,00			
	Subvenții din veniturile proprii ale Ministerului Sănătății către bugetele locale pt.finanțarea aparatului medicale și echipamentelor de comunicații în urgență în sănătate	42.02.18	540,00	0,00	540,00	0,00	0,00	0,00	0,00	389,00	151,00			
		42.02.18.01	0,00	0,00	0,00	0,00	0,00	0,00	0,00	0,00	0,00			





	VI. Transfer între unități ale administrației publice	51	6 008,00	0,00	6 008,00	0,00	1 448,50	1 309,00	1 929,00	1 321,50
	VII. Alte transferuri	55	538,00	0,00	538,00	0,00	157,00	135,00	135,00	111,00
	VIII. Proiecte cu finanțare din Fonduri externe nerambursabile (FEN) postaderare	56	212,00	-112,00	100,00	0,00	4,00	96,00	0,00	0,00
	IX. Asistență socială	57	2 091,00	0,00	2 091,00	0,00	582,00	540,00	540,00	429,00
	Proiecte cu finanțare din fonduri externe nerambursabile aferente cadrului financiar 2014-2020	58	278,40	212,00	490,40	0,00	4,00	77,00	277,40	132,00
	X. Alte cheltuieli	59	2 013,60	0,00	2 013,60	0,00	44,00	477,50	637,10	855,00
	Cheltuieli de capital, Total din care:	70	16 927,04	0,00	16 927,04	0,00	2 982,90	6 137,50	6 829,64	977,00
	XII. Active nefinanciare ( Cheltuieli de capital )	71	16 738,04	0,00	16 738,04	0,00	2 793,90	6 137,50	6 829,64	977,00
	XIII. Active financiare ( Cheltuieli de capital )	72	189,00	0,00	189,00	0,00	189,00	0,00	0,00	0,00
	XVI. Rambursări de credite (Operațiuni financiare)	81	0,00	0,00	0,00	0,00	0,00	0,00	0,00	0,00
	XVII. Plăți efectuate în anii precedenți și recuperate în anul curent	85	0,00	-43,66	-43,66	0,00	0,00	0,00	-43,66	0,00
<b>I.</b>	<b>Partea I-a SERVICII PUBLICE GENERALE</b>	<b>50.02</b>	<b>17 165,90</b>	<b>45,00</b>	<b>17 210,90</b>	<b>0,00</b>	<b>4 759,45</b>	<b>5 544,20</b>	<b>3 501,27</b>	<b>3 405,98</b>
<b>1.</b>	<b>AUTORITĂȚI PUBLICE ȘI ACȚIUNI EXTERNE</b>	<b>51.02</b>	<b>14 322,01</b>	<b>45,00</b>	<b>14 367,01</b>	<b>0,00</b>	<b>4 040,64</b>	<b>4 728,50</b>	<b>2 677,17</b>	<b>2 920,70</b>
	Cheltuieli de personal	10	8 130,00	0,00	8 130,00	0,00	2 430,43	2 654,55	926,02	2 119,00
	Bunuri și servicii	20	5 087,10	45,00	5 132,10	0,00	1 364,70	1 353,95	1 611,75	801,70
	Transfer între unități ale administrației publice	51	0,00	0,00	0,00	0,00	0,00	0,00	0,00	0,00
	Alte transferuri	55	0,00	0,00	0,00	0,00	0,00	0,00	0,00	0,00
	Asistență socială	57	0,00	0,00	0,00	0,00	0,00	0,00	0,00	0,00
	Alte cheltuieli	59	159,60	0,00	159,60	0,00	0,00	0,00	159,60	0,00
	Active nefinanciare ( Cheltuieli de capital )	71	945,31	0,00	945,31	0,00	245,51	720,00	-20,20	0,00
	Plăți efectuate în anii precedenți și recuperate în anul curent	85	0,00	0,00	0,00	0,00	0,00	0,00	0,00	0,00
<b>a.)</b>	<b>Autorități executive și legislative</b>	<b>51.02.01</b>	<b>14 322,01</b>	<b>45,00</b>	<b>14 367,01</b>	<b>0,00</b>	<b>4 040,64</b>	<b>4 728,50</b>	<b>2 677,17</b>	<b>2 920,70</b>
	Cheltuieli de personal	10	8 130,00	0,00	8 130,00	0,00	2 430,43	2 654,55	926,02	2 119,00
	Bunuri și servicii	20	5 087,10	45,00	5 132,10	0,00	1 364,70	1 353,95	1 611,75	801,70
	Transfer între unități ale administrației publice	51	0,00	0,00	0,00	0,00	0,00	0,00	0,00	0,00
	Alte transferuri	55	0,00	0,00	0,00	0,00	0,00	0,00	0,00	0,00
	Asistență socială	57	0,00	0,00	0,00	0,00	0,00	0,00	0,00	0,00
	Alte cheltuieli	59	159,60	0,00	159,60	0,00	0,00	0,00	159,60	0,00

















<b>a.4.8.)</b>	<b>Alte servicii culturale- Programe și proiecte culturale conform Ordonanței Guvernului nr.2/2008</b>	<b>67.02.03.30</b>	<b>226,50</b>	<b>0,00</b>	<b>0,00</b>	<b>226,50</b>	<b>0,00</b>	<b>26,50</b>	<b>50,00</b>	<b>50,00</b>	<b>100,00</b>
	Cheltuieli de personal	10	0,00	0,00	0,00	0,00	0,00	0,00	0,00	0,00	0,00
	Bunuri și servicii	20	0,00	0,00	0,00	0,00	0,00	0,00	0,00	0,00	0,00
	Transfer între unități ale administrației publice	51	0,00	0,00	0,00	0,00	0,00	0,00	0,00	0,00	0,00
	Asistență socială	57	0,00	0,00	0,00	0,00	0,00	0,00	0,00	0,00	0,00
	Alte cheltuieli - Programe conform Anexei nr.5	59	200,00	0,00	0,00	200,00	0,00	0,00	50,00	50,00	100,00
	Active nefinanciare ( Cheltuieli de capital )	71	26,50	0,00	0,00	26,50	0,00	26,50	0,00	0,00	0,00
<b>b.)</b>	<b>Servicii recreative și sportive</b>	<b>67.02.05</b>	<b>10 556,00</b>	<b>0,00</b>	<b>0,00</b>	<b>10 556,00</b>	<b>0,00</b>	<b>696,00</b>	<b>3 406,25</b>	<b>4 999,25</b>	<b>1 454,50</b>
	Cheltuieli de personal	10	0,00	0,00	0,00	0,00	0,00	0,00	0,00	0,00	0,00
	Bunuri și servicii	20	1 256,00	0,00	0,00	1 256,00	0,00	221,00	210,00	560,00	265,00
	Transfer între unități ale administrației publice	51	200,00	0,00	0,00	200,00	0,00	0,00	40,00	100,00	60,00
	Asistență socială	57	0,00	0,00	0,00	0,00	0,00	0,00	0,00	0,00	0,00
	Alte cheltuieli	59	1 105,00	0,00	0,00	1 105,00	0,00	0,00	226,25	326,25	552,50
	Active nefinanciare ( Cheltuieli de capital )	71	7 995,00	0,00	0,00	7 995,00	0,00	475,00	2 930,00	4 013,00	577,00
	Plăți efectuate în anii precedenți și recuperate în anul curent	85	0,00	0,00	0,00	0,00	0,00	0,00	0,00	0,00	0,00
<b>b.1.)</b>	<b>Sport</b>	<b>67.02.05.01</b>	<b>5 890,00</b>	<b>0,00</b>	<b>0,00</b>	<b>5 890,00</b>	<b>0,00</b>	<b>208,00</b>	<b>1 420,00</b>	<b>3 582,00</b>	<b>680,00</b>
	Cheltuieli de personal	10	0,00	0,00	0,00	0,00	0,00	0,00	0,00	0,00	0,00
	Bunuri și servicii	20	0,00	0,00	0,00	0,00	0,00	0,00	0,00	0,00	0,00
	Transfer între unități ale administrației publice	51	200,00	0,00	0,00	200,00	0,00	0,00	40,00	100,00	60,00
	Asistență socială	57	0,00	0,00	0,00	0,00	0,00	0,00	0,00	0,00	0,00
	Alte cheltuieli - Programe conform Anexei nr.5	59	840,00	0,00	0,00	840,00	0,00	0,00	160,00	260,00	420,00
	Active nefinanciare ( Cheltuieli de capital )	71	4 850,00	0,00	0,00	4 850,00	0,00	208,00	1 220,00	3 222,00	200,00
	Plăți efectuate în anii precedenți și recuperate în anul curent	85	0,00	0,00	0,00	0,00	0,00	0,00	0,00	0,00	0,00
<b>b.1.)</b>	<b>Tineret</b>	<b>67.02.05.02</b>	<b>556,00</b>	<b>0,00</b>	<b>0,00</b>	<b>556,00</b>	<b>0,00</b>	<b>50,00</b>	<b>466,25</b>	<b>-92,75</b>	<b>132,50</b>
	Cheltuieli de personal	10	0,00	0,00	0,00	0,00	0,00	0,00	0,00	0,00	0,00
	Bunuri și servicii	20	0,00	0,00	0,00	0,00	0,00	0,00	0,00	0,00	0,00
	Transfer între unități ale administrației publice	51	0,00	0,00	0,00	0,00	0,00	0,00	0,00	0,00	0,00
	Asistență socială	57	0,00	0,00	0,00	0,00	0,00	0,00	0,00	0,00	0,00
	Alte cheltuieli - Programe conform Anexei nr.5	59	265,00	0,00	0,00	265,00	0,00	0,00	66,25	66,25	132,50
	Active nefinanciare ( Cheltuieli de capital )	71	291,00	0,00	0,00	291,00	0,00	50,00	400,00	-159,00	0,00
<b>b.1.)</b>	<b>Întreținere grădini publice, parcuri, zone verzi</b>	<b>67.02.05.03</b>	<b>4 110,00</b>	<b>0,00</b>	<b>0,00</b>	<b>4 110,00</b>	<b>0,00</b>	<b>438,00</b>	<b>1 520,00</b>	<b>1 510,00</b>	<b>642,00</b>
	Cheltuieli de personal	10	0,00	0,00	0,00	0,00	0,00	0,00	0,00	0,00	0,00
	Bunuri și servicii	20	1 256,00	0,00	0,00	1 256,00	0,00	221,00	210,00	560,00	265,00







	Bunuri și servicii	20	25,00	0,00	25,00	0,00	0,00	0,00	6,00	5,00	5,00	9,00
	Transfer între unități ale administrației publice	51	0,00	0,00	0,00	0,00	0,00	0,00	0,00	0,00	0,00	0,00
	Asistență socială	57	130,00	0,00	130,00	0,00	0,00	32,00	20,00	20,00	20,00	58,00
	Alte cheltuieli	59	0,00	0,00	0,00	0,00	0,00	0,00	0,00	0,00	0,00	0,00
	Active nefinanciare ( Cheltuieli de capital )	71	0,00	0,00	0,00	0,00	0,00	0,00	0,00	0,00	0,00	0,00
	Plăți efectuate în anii precedenți și recuperate în anul curent	85	0,00	0,00	0,00	0,00	0,00	0,00	0,00	0,00	0,00	0,00
<b>b.1)</b>	<b>Ajutor social</b>	<b>68.02.15.01</b>	<b>130,00</b>	<b>0,00</b>	<b>130,00</b>	<b>0,00</b>	<b>0,00</b>	<b>32,00</b>	<b>20,00</b>	<b>20,00</b>	<b>20,00</b>	<b>58,00</b>
	Cheltuieli de personal	10	0,00	0,00	0,00	0,00	0,00	0,00	0,00	0,00	0,00	0,00
	Bunuri și servicii	20	0,00	0,00	0,00	0,00	0,00	0,00	0,00	0,00	0,00	0,00
	Transfer între unități ale administrației publice	51	0,00	0,00	0,00	0,00	0,00	0,00	0,00	0,00	0,00	0,00
	Asistență socială	57	130,00	0,00	130,00	0,00	0,00	32,00	20,00	20,00	20,00	58,00
	Alte cheltuieli	59	0,00	0,00	0,00	0,00	0,00	0,00	0,00	0,00	0,00	0,00
	Active nefinanciare ( Cheltuieli de capital )	71	0,00	0,00	0,00	0,00	0,00	0,00	0,00	0,00	0,00	0,00
	Plăți efectuate în anii precedenți și recuperate în anul curent	85	0,00	0,00	0,00	0,00	0,00	0,00	0,00	0,00	0,00	0,00
	<b>Cantine de ajutor social</b>	<b>68.02.15.02</b>	<b>25,00</b>	<b>0,00</b>	<b>25,00</b>	<b>0,00</b>	<b>6,00</b>	<b>5,00</b>	<b>5,00</b>	<b>5,00</b>	<b>5,00</b>	<b>9,00</b>
	Cheltuieli de personal	10	0,00	0,00	0,00	0,00	0,00	0,00	0,00	0,00	0,00	0,00
	Bunuri și servicii	20	25,00	0,00	25,00	0,00	6,00	5,00	5,00	5,00	5,00	9,00
	Transfer între unități ale administrației publice	51	0,00	0,00	0,00	0,00	0,00	0,00	0,00	0,00	0,00	0,00
	Asistență socială	57	0,00	0,00	0,00	0,00	0,00	0,00	0,00	0,00	0,00	0,00
	Alte cheltuieli	59	0,00	0,00	0,00	0,00	0,00	0,00	0,00	0,00	0,00	0,00
	Active nefinanciare ( Cheltuieli de capital )	71	0,00	0,00	0,00	0,00	0,00	0,00	0,00	0,00	0,00	0,00
<b>c.)</b>	<b>Centru social Budvar</b>	<b>68.02.50.50</b>	<b>1 335,40</b>	<b>0,00</b>	<b>1 335,40</b>	<b>0,00</b>	<b>377,22</b>	<b>487,11</b>	<b>147,51</b>	<b>147,51</b>	<b>323,56</b>	<b>196,56</b>
	Cheltuieli de personal	10	811,40	0,00	811,40	0,00	249,22	354,61	11,01	11,01	11,01	196,56
	Bunuri și servicii	20	421,00	0,00	421,00	0,00	115,00	110,00	114,00	114,00	114,00	82,00
	Transfer între unități ale administrației publice	51	0,00	0,00	0,00	0,00	0,00	0,00	0,00	0,00	0,00	0,00
	Alte transferuri	55	0,00	0,00	0,00	0,00	0,00	0,00	0,00	0,00	0,00	0,00
	Asistență socială	57	0,00	0,00	0,00	0,00	0,00	0,00	0,00	0,00	0,00	0,00
	Proiecte cu finanțare din fonduri externe nerambursabile aferente cadrului financiar 2014-2020	58	1,00	0,00	1,00	0,00	1,00	0,00	0,00	0,00	0,00	0,00
	Alte cheltuieli - Programe conform Anexei nr.5	59	90,00	0,00	90,00	0,00	0,00	22,50	22,50	22,50	22,50	45,00
	Active nefinanciare ( Cheltuieli de capital )	71	12,00	0,00	12,00	0,00	12,00	0,00	0,00	0,00	0,00	0,00
	Plăți efectuate în anii precedenți și recuperate în anul curent	85	0,00	0,00	0,00	0,00	0,00	0,00	0,00	0,00	0,00	0,00
<b>IV.</b>	<b>Partea a IV-a SERVICII ȘI DEZVOLTARE PUBLICĂ, LOCUINȚE, MEDIU ȘI APE</b>	<b>69.02</b>	<b>6 463,24</b>	<b>0,00</b>	<b>6 463,24</b>	<b>0,00</b>	<b>1 242,00</b>	<b>1 812,75</b>	<b>2 868,99</b>	<b>1 812,75</b>	<b>2 868,99</b>	<b>539,50</b>



















BUGETUL LOCAL DE VENITURI SI CHELTUIELI PEANUL 2018  
SECTIUNEA DE FUNCTIONARE

Nr. crt.	DENUMIREA INDICATORILOR	Cod indicator	PREVEDERI ANUALE				PREVEDERI TRIMESTRIALE						
			TOTAL	Influenta +/-	Program rectificat pe anul 2018	din care credite destinate stingerii plășilor restante	Trim.I.	Trim.II.	Trim.III.	Trim.IV.			
0	1	2	3										
1	VENITURILE SECȚIUNII DE FUNCȚIONARE - TOTAL	00.01	52 425,43	-55,00	52 370,43	0,00	14 599,35	12 922,00	13 131,82	11 717,26			
2	VENITURI PROPRII TOTAL	48.02	42 717,00	20,00	42 737,00	0,00	11 843,00	9 903,78	11 441,22	9 549,00			
3	I. VENITURI CURENTE	00.02	50 182,43	-55,00	50 127,43	0,00	14 161,33	12 206,78	12 508,32	11 251,00			
	A. VENITURI FISCALE	00.03	46 384,00	0,00	46 384,00	0,00	12 595,00	11 085,78	12 173,22	10 530,00			
	A1. IMPOZIT PE VENIT, PROFIT ȘI CÂȘTIGURI DIN CAPITAL	00.04	20 760,00	0,00	20 760,00	0,00	5 191,00	5 189,00	5 190,00	5 190,00			
	A11. IMPOZIT PE VENIT, PROFIT SI CÂȘTIGURI DE LA PERSOANE JURIDICE	00.05	230,00	0,00	230,00	0,00	58,00	57,00	58,00	57,00			
	Impozit pe profit	01.02	80,00	0,00	80,00	0,00	20,00	20,00	20,00	20,00			
	Impozit pe profit de la agentii economici	01.02.01	80,00		80,00		20,00	20,00	20,00	20,00			
	Impozit pe venit	03.02	150,00	0,00	150,00	0,00	38,00	37,00	38,00	37,00			
	Impozitul pe veniturile din transferul proprietatilor imobiliare din patrimoniul personal	03.02.18	150,00	0,00	150,00	0,00	38,00	37,00	38,00	37,00			
	A1.2 IMPOZIT PE VENIT, PROFIT ȘI CÂȘTIGURI DIN CAPITAL DE LA PERSOANE FIZICE	00.06	19 675,00	0,00	19 675,00	0,00	4 919,00	4 919,00	4 918,00	4 919,00			
	Cote și sume defalcate din impozitul pe venit	04.02	19 675,00	0,00	19 675,00	0,00	4 919,00	4 919,00	4 918,00	4 919,00			
	Cote defalcate din impozitul pe venit 41,75%	04.02.01	19 405,00		19 405,00	0,00	4 851,00	4 851,00	4 851,00	4 852,00			



Sume alocate din cotele defalcate din impozitul pe venit pentru echilibrarea bugetelor locale 18,5%	04.02.04	270,00							270,00	0,00	68,00	68,00	67,00	67,00
<b>ALTE IMPOZITE PE VENIT, PROFIT SI CASTIGURI DIN CAPITAL</b>	<b>00-07</b>	<b>855,00</b>	<b>0,00</b>	<b>0,00</b>	<b>270,00</b>	<b>855,00</b>	<b>0,00</b>	<b>0,00</b>	<b>855,00</b>	<b>0,00</b>	<b>214,00</b>	<b>213,00</b>	<b>214,00</b>	<b>214,00</b>
<b>Alte impozite pe venit, profit si castiguri din capital de la persoane fizice</b>	<b>05-02</b>	855,00	0,00	0,00		855,00			855,00	0,00	214,00	213,00	214,00	214,00
Alte impozite pe venit, profit si castiguri din capital	05.02.50	855,00				855,00			855,00		214,00	213,00	214,00	214,00
<b>Impozite si taxe pe proprietate</b>	<b>00-09</b>	<b>11 918,00</b>	<b>0,00</b>	<b>0,00</b>	<b>11 918,00</b>	<b>11 918,00</b>	<b>0,00</b>	<b>0,00</b>	<b>11 918,00</b>	<b>0,00</b>	<b>3 623,00</b>	<b>2 636,00</b>	<b>3 324,00</b>	<b>2 335,00</b>
<b>Impozite si taxe pe proprietate</b>	<b>07-02</b>	11 918,00	0,00	0,00	11 918,00	11 918,00	0,00	0,00	11 918,00	0,00	3 623,00	2 636,00	3 324,00	2 335,00
Impozitul pe cladiri	07.02.01	8 911,00	0,00	0,00	8 911,00	8 911,00	0,00	0,00	8 911,00	0,00	2 800,00	1 956,00	2 500,00	1 655,00
Impozitul pe cladiri de la persoane fizice	07.02.01.01	4 175,00			4 175,00	4 175,00			4 175,00		1 350,00	888,00	1 200,00	737,00
Impozitul pe cladiri de la persoane juridice	07.02.01.02	4 736,00			4 736,00	4 736,00			4 736,00		1 450,00	1 068,00	1 300,00	918,00
Impozitul pe terenuri	07.02.02	2 589,00	0,00	0,00	2 589,00	2 589,00	0,00	0,00	2 589,00	0,00	718,00	577,00	719,00	575,00
Impozitul terenuri de la persoane fizice	07.02.02.01	1 246,00			1 246,00	1 246,00			1 246,00		350,00	273,00	350,00	273,00
Impozitul terenuri de la persoane juridice	07.02.02.02	1 109,00			1 109,00	1 109,00			1 109,00		295,00	259,00	296,00	259,00
Impozitul pe teren extravilan	07.02.02.03	234,00	0,00	0,00	234,00	234,00	0,00	0,00	234,00	0,00	73,00	45,00	73,00	43,00
Taxe judiciare de timbru si alte taxe de timbru	07.02.03	383,00			383,00	383,00			383,00		96,00	95,00	96,00	96,00
Alte impozite si taxe pe proprietate	07.02.50	35,00	0,00	0,00	35,00	35,00	0,00	0,00	35,00	0,00	9,00	8,00	9,00	9,00
<b>A4. IMPOZITE ȘI TAXE PE BUNURI SERVICII</b>	<b>00-10</b>	<b>13 706,00</b>	<b>0,00</b>	<b>0,00</b>	<b>13 706,00</b>	<b>13 706,00</b>	<b>0,00</b>	<b>0,00</b>	<b>13 706,00</b>	<b>0,00</b>	<b>3 781,00</b>	<b>3 260,78</b>	<b>3 659,22</b>	<b>3 005,00</b>
<b>Sume defalcate din TVA</b>	<b>11-02</b>	<b>9 011,00</b>	<b>0,00</b>	<b>0,00</b>	<b>9 011,00</b>	<b>9 011,00</b>	<b>0,00</b>	<b>0,00</b>	<b>9 011,00</b>	<b>0,00</b>	<b>2 303,00</b>	<b>2 303,00</b>	<b>2 303,00</b>	<b>2 102,00</b>
Sume defalcate din taxa pe valoarea adăugată pentru finanțarea cheltuielilor descentralizate la nivelul județului	11.02.01	0,00	0,00	0,00										
Sume defalcate din taxa pe valoare adăugată pentru finanțarea cheltuielilor descentralizate la nivelul comunelor, oraselor, municipiilor si sectoarelor Mun.Bucuresti	11.02.02	8 495,00	0,00	0,00	8 495,00	8 495,00	0,00	0,00	8 495,00	0,00	2 168,00	2 168,00	2 168,00	1 991,00
Sume defalcate din taxa pe valoarea adăugată pentru drumuri	11.02.05	0,00	0,00	0,00	0,00	0,00	0,00	0,00	0,00	0,00				
Sume defalcate din taxa pe valoarea adăugată pentru echilibrarea bugetelor locale	11.02.06	0,00	0,00	0,00	0,00	0,00	0,00	0,00	0,00	0,00				
Suma defalcate din TVA pt.programul de dezv.a infrastructurii din spatiul rural	11.02.07	0,00	0,00	0,00	0,00	0,00	0,00	0,00	0,00	0,00				
Sume defalcate din taxa pe valoarea adăugată pentru finanțarea învățământului particular sau confesional acreditat	11.02.09	516,00			516,00	516,00			516,00	0,00	135,00	135,00	135,00	111,00



	Contribuția persoanelor beneficiare ale cantinelor de ajutor social	33.02.12	10,00			10,00				3,00	2,00	3,00	2,00
	Venituri din recuperarea cheltuielilor de judecată, imputații și despăgubiri	33.02.28	214,00	0,00	214,00	0,00	0,00	54,00	53,00	54,00	53,00	54,00	53,00
	Alte venituri din prestări de servicii și alte activități	33.02.50	10,00	0,00	10,00	0,00	0,00	3,00	2,00	3,00	2,00	3,00	2,00
	<b>Venituri din taxe administrative, eliberari permise</b>	<b>34.02</b>	<b>0,00</b>	<b>0,00</b>	<b>0,00</b>	<b>0,00</b>	<b>0,00</b>	<b>0,00</b>	<b>0,00</b>	<b>0,00</b>	<b>0,00</b>	<b>0,00</b>	<b>0,00</b>
	Taxe judiciare de timbru	34.02.02	0,00	0,00	0,00	0,00	0,00	0,00	0,00	0,00	0,00	0,00	0,00
	Alte venituri din taxe administrative, eliberari permise	34.02.50	0,00	0,00	0,00	0,00	0,00	0,00	0,00	0,00	0,00	0,00	0,00
	<b>Amenzi, penalități și confiscări</b>	<b>35.02</b>	<b>1 880,00</b>	<b>0,00</b>	<b>1 880,00</b>	<b>0,00</b>	<b>0,00</b>	<b>470,00</b>	<b>470,00</b>	<b>470,00</b>	<b>470,00</b>	<b>470,00</b>	<b>470,00</b>
	Venituri din amenzi și alte sancțiuni aplicate potrivit dispozițiilor legale	35.02.01	1 880,00		1 880,00			470,00	470,00	470,00	470,00	470,00	470,00
	Penalități pt. nedepunerea sau dep. cu întârziere declarației de impozite si taxe	35.02.02	0,00	0,00	0,00	0,00	0,00	0,00	0,00	0,00	0,00	0,00	0,00
	<b>Diverse venituri</b>	<b>36.02</b>	<b>1 492,00</b>	<b>0,00</b>	<b>1 492,00</b>	<b>0,00</b>	<b>0,00</b>	<b>373,00</b>	<b>373,00</b>	<b>373,00</b>	<b>373,00</b>	<b>373,00</b>	<b>373,00</b>
	Taxe speciale	36.02.06	1 460,00		1 460,00			365,00	365,00	365,00	365,00	365,00	365,00
	Varsaminte din amortizarea mijloacelor fixe	36.02.07	0,00	0,00	0,00	0,00	0,00	0,00	0,00	0,00	0,00	0,00	0,00
	Contributia asociatiei de proprietari pentru lucrarile de reabilitare termica	36.02.31	0,00	0,00	0,00	0,00	0,00	0,00	0,00	0,00	0,00	0,00	0,00
	Alte venituri	36.02.50	32,00	0,00	32,00	0,00	0,00	8,00	8,00	8,00	8,00	8,00	8,00
	<b>Transferuri voluntare, altele decât subvențiile</b>	<b>37.02</b>	<b>-1 545,57</b>	<b>-75,00</b>	<b>-1 620,57</b>	<b>0,00</b>	<b>0,00</b>	<b>15,33</b>	<b>0,00</b>	<b>15,33</b>	<b>0,00</b>	<b>-1 235,90</b>	<b>-400,00</b>
	Donații și sponsorizări	37.02.01	15,33	25,00	40,33	0,00	0,00	15,33	0,00	15,33	0,00	25,00	0,00
	Vărsăminte din secțiunea de funcționare pentru finanțarea secțiunii de dezvoltare a bugetului local	37.02.03	-1 560,90	-100,00	-1 660,90							-1 260,90	-400,00
	Vărsăminte din secțiunea de funcționare	37.02.04	0,00		0,00								
	Alte transferuri voluntare	37.02.50	0,00	0,00	0,00	0,00	0,00	0,00	0,00	0,00	0,00	0,00	0,00
<b>4</b>	<b>II. VENITURI DIN CAPITAL</b>	<b>00.15</b>	<b>0,00</b>	<b>0,00</b>	<b>0,00</b>	<b>0,00</b>	<b>0,00</b>	<b>0,00</b>	<b>0,00</b>	<b>0,00</b>	<b>0,00</b>	<b>0,00</b>	<b>0,00</b>
	<b>Venituri din valorificarea unor bunuri</b>	<b>39.02</b>	<b>0,00</b>	<b>0,00</b>	<b>0,00</b>	<b>0,00</b>	<b>0,00</b>	<b>0,00</b>	<b>0,00</b>	<b>0,00</b>	<b>0,00</b>	<b>0,00</b>	<b>0,00</b>
	Venituri din valorificarea unor bunuri ale institutii publice	39.02.01	0,00	0,00	0,00	0,00	0,00	0,00	0,00	0,00	0,00	0,00	0,00
	Venituri din vanzarea locuintelor construite din fondurile statului	39.02.03	0,00	0,00	0,00	0,00	0,00	0,00	0,00	0,00	0,00	0,00	0,00
	Venituri din privatizare	39.02.04	0,00	0,00	0,00	0,00	0,00	0,00	0,00	0,00	0,00	0,00	0,00
	Depozite speciale pentru constructii de locuinte	39.02.10	0,00	0,00	0,00	0,00	0,00	0,00	0,00	0,00	0,00	0,00	0,00

<b>5</b>	<b>IV SUBVENȚII</b>	<b>00.17</b>	<b>2 243,00</b>	<b>0,00</b>	<b>2 243,00</b>	<b>0,00</b>	<b>438,02</b>	<b>715,22</b>	<b>623,50</b>	<b>466,26</b>
	<b>SUBVENȚII DE LA ALTE NIVELE ALE ADMINISTRĂȚIEI PUBLICE</b>	<b>00.18</b>	<b>2 243,00</b>	<b>0,00</b>	<b>2 243,00</b>	<b>0,00</b>	<b>438,02</b>	<b>715,22</b>	<b>623,50</b>	<b>466,26</b>
	<b>Subvenții de la bugetul de stat</b>	<b>42.02</b>	<b>2 088,00</b>	<b>0,00</b>	<b>2 088,00</b>	<b>0,00</b>	<b>438,02</b>	<b>560,22</b>	<b>623,50</b>	<b>466,26</b>
	<b>A. De capital</b>	<b>00.19</b>	<b>0,00</b>	<b>0,00</b>	<b>0,00</b>	<b>0,00</b>	<b>0,00</b>	<b>0,00</b>	<b>0,00</b>	<b>0,00</b>
	Retehnologizarea centralelor termice si electrice de termoficare	42.02.01	0,00	0,00	0,00	0,00	0,00	0,00	0,00	0,00
	Planuri și regulamente de urbanism	42.02.05	0,00	0,00	0,00	0,00	0,00	0,00	0,00	0,00
	Finantare proram de pietruire drumuri comunale	42.02.09	0,00	0,00	0,00	0,00	0,00	0,00	0,00	0,00
	Finantarea actiunilor privind reducerea risculi seismic al constructiilor existente cu destinatie locuinta	42.02.10	0,00	0,00	0,00	0,00	0,00	0,00	0,00	0,00
	Subventii pentru reabilitarea termica a cladirilor de locuit	42.02.12	0,00	0,00	0,00	0,00	0,00	0,00	0,00	0,00
	Finantare chelt de capital invatamant preuniversitar	42.02.14	0,00	0,00	0,00	0,00	0,00	0,00	0,00	0,00
	Finantare locuinte sociale	42.02.15	0,00	0,00	0,00	0,00	0,00	0,00	0,00	0,00
	Subvenții de la bugetul de stat către bugetele locale pentru finantarea investitiilor în sănătate	42.02.16	<b>0,00</b>	<b>0,00</b>	<b>0,00</b>	<b>0,00</b>	<b>0,00</b>	<b>0,00</b>	<b>0,00</b>	<b>0,00</b>
	Subvenții de la bugetul de stat către bugetele locale pentru finanțarea aparatului medicale și echipamentelor de comunicații în urgență în sănătate	42.02.16.01	0,00	0,00	0,00	0,00	0,00	0,00	0,00	0,00
	Subvenții de la bugetul de stat către bugetele locale pentru finanțarea reparațiilor capitale în sănătate	42.02.16.02	0,00	0,00	0,00	0,00	0,00	0,00	0,00	0,00
	Subvenții de la bugetul de stat către bugetele locale pentru finanțarea altor investiții în sănătate	42.02.16.03	0,00	0,00	0,00	0,00	0,00	0,00	0,00	0,00
	Subvenții din veniturile proprii ale Ministerului Sănătății către bugetele locale pt.finanțarea investițiilor în sănătate	42.02.18	<b>0,00</b>	<b>0,00</b>	<b>0,00</b>	<b>0,00</b>	<b>0,00</b>	<b>0,00</b>	<b>0,00</b>	<b>0,00</b>
	Subvenții din veniturile proprii ale Ministerului Sănătății către bugetele locale pt.finanțarea aparatului medicale și echipamentelor de comunicații în urgență în sănătate	42.02.18.01	0,00	0,00	0,00	0,00	0,00	0,00	0,00	0,00

Subvenții din veniturile proprii ale Ministerului Sănătății către bugetele locale pt.finanțarea reparațiilor capitale în sănătate	42.02.18.02		0,00	0,00	0,00	0,00	0,00	0,00	0,00	0,00	0,00	0,00	0,00
Subvenții de la bugetul de stat catre bugetele locale necesare sustinerii derularii proiectelor finanțate din fonduri externe nerambursabile (FEN) postaderare	42.02.20		0,00	0,00	0,00	0,00	0,00	0,00	0,00	0,00	0,00	0,00	0,00
<b>B. Curente</b>	<b>00.20</b>		<b>2 088,00</b>	<b>0,00</b>	<b>0,00</b>	<b>0,00</b>	<b>0,00</b>	<b>0,00</b>	<b>0,00</b>	<b>0,00</b>	<b>0,00</b>	<b>0,00</b>	<b>466,26</b>
Finanțarea drepturilor acordate persoanelor cu handicap	42.02.21		0,00	0,00	0,00	0,00	0,00	0,00	0,00	0,00	0,00	0,00	0,00
Subvenții primite din Fondul de intervenție	42.02.28		0,00	0,00	0,00	0,00	0,00	0,00	0,00	0,00	0,00	0,00	0,00
Finanțarea lucrărilor de cadastru imobiliar	42.02.29		0,00	0,00	0,00	0,00	0,00	0,00	0,00	0,00	0,00	0,00	0,00
Subvenții pt compensarea creșterilor neprevizionate ale preturilor de combustibil	42.02.32		0,00										
Sprrijin financiar pt constituirea familiei	42.02.33		0,00										
Subvenții pentru acordarea ajutorului pt incalzirea locuintelor	42.02.34		0,00										
Subvenții pentru acordarea trusoului pt nou nascuti	42.02.36		0,00										
Subvenții din bugetul de stat pentru finanțarea sănătății	42.02.41		2 088,00										466,26
Subvenții pentru finanțarea locuințelor sociale	42.02.55		0,00	0,00	0,00	0,00	0,00	0,00	0,00	0,00	0,00	0,00	
Subvenții de la bugetul de stat pt finanțarea unor cheltuieli urgente si plata arieratelor	42.02.63		0,00	0,00	0,00	0,00	0,00	0,00	0,00	0,00	0,00	0,00	0,00
Subvenții de la bugetul de stat pt plata arieratelor, destinate secțiunii de functionare	42.02.63.01		0,00	0,00	0,00	0,00	0,00	0,00	0,00	0,00	0,00	0,00	
Finanțarea Programului National de Dezvoltare Locala	42.02.65		0,00										
<b>Subvenții de la alte administrații</b>	<b>43.02</b>		<b>155,00</b>	<b>0,00</b>	<b>0,00</b>	<b>0,00</b>	<b>0,00</b>	<b>0,00</b>	<b>0,00</b>	<b>0,00</b>	<b>0,00</b>	<b>0,00</b>	<b>0,00</b>
Subvenții de la bugetul asigurărilor pentru șomaj către bugete locale, pentru finanțarea programelor pentru ocuparea temporară a forței de muncă și subvenționarea locurilor de muncă	43.02.04		0,00	0,00	0,00	0,00	0,00	0,00	0,00	0,00	0,00	0,00	0,00
Sume alocate din bugetul ANCPPI pentru finanțarea lucrărilor de înregistrare sistematică din cadrul Programului național de cadastru și carte funciארă	43.02.34		155,00	0,00	0,00	0,00	0,00	0,00	0,00	0,00	0,00	0,00	0,00
<b>Sume FEN postaderare in contul platilor efectuate si prefinantari</b>	<b>45.02</b>		<b>0,00</b>	<b>0,00</b>	<b>0,00</b>	<b>0,00</b>	<b>0,00</b>	<b>0,00</b>	<b>0,00</b>	<b>0,00</b>	<b>0,00</b>	<b>0,00</b>	<b>0,00</b>

Fondul European de Dezvoltare Regionala	45.02.01	0,00	0,00	0,00	0,00	0,00	0,00	0,00	0,00	0,00	0,00	0,00	0,00
Sume primite în contul plăților efectuate în anul curent	45.02.01.01	0,00	0,00	0,00	0,00	0,00	0,00	0,00	0,00	0,00	0,00	0,00	0,00
Sume primite în contul plăților efectuate în anii anteriori	45.02.01.02	0,00	0,00	0,00	0,00	0,00	0,00	0,00	0,00	0,00	0,00	0,00	0,00
Prefinanțare	45.02.01.03	0,00	0,00	0,00	0,00	0,00	0,00	0,00	0,00	0,00	0,00	0,00	0,00
Fondul Social European	45.02.02	0,00	0,00	0,00	0,00	0,00	0,00	0,00	0,00	0,00	0,00	0,00	0,00
Sume primite în contul plăților efectuate în anul curent	45.02.02.01	0,00	0,00	0,00	0,00	0,00	0,00	0,00	0,00	0,00	0,00	0,00	0,00
Sume primite în contul plăților efectuate în anii anteriori	45.02.02.02	0,00	0,00	0,00	0,00	0,00	0,00	0,00	0,00	0,00	0,00	0,00	0,00
Prefinanțare	45.02.02.03	0,00	0,00	0,00	0,00	0,00	0,00	0,00	0,00	0,00	0,00	0,00	0,00
Mecanismul financiar SEE (cod 45.02.17.01+45.02.17.02+45.02.17.03+45.02.17.04 *)	45.02.17	0,00	0,00	0,00	0,00	0,00	0,00	0,00	0,00	0,00	0,00	0,00	0,00
Sume primite în contul plăților efectuate în anul curent	45.02.17.01	0,00	0,00	0,00	0,00	0,00	0,00	0,00	0,00	0,00	0,00	0,00	0,00
Sume primite în contul plăților efectuate în anii anteriori	45.02.17.02	0,00	0,00	0,00	0,00	0,00	0,00	0,00	0,00	0,00	0,00	0,00	0,00
Prefinanțare	45.02.17.03	0,00	0,00	0,00	0,00	0,00	0,00	0,00	0,00	0,00	0,00	0,00	0,00
Corecții financiare	45.02.17.04	0,00	0,00	0,00	0,00	0,00	0,00	0,00	0,00	0,00	0,00	0,00	0,00
<b>Sume primite de la UE/alti donatori în contul platilor efectuate si prefinantari aferente cadrului financiar 2014-2020</b>	<b>48.02</b>	<b>0,00</b>	<b>0,00</b>	<b>0,00</b>	<b>0,00</b>	<b>0,00</b>	<b>0,00</b>	<b>0,00</b>	<b>0,00</b>	<b>0,00</b>	<b>0,00</b>	<b>0,00</b>	<b>0,00</b>
<b>Fondul European de Dezvoltare Regională (FEDR)</b>	<b>48.02.01</b>	<b>0,00</b>	<b>0,00</b>	<b>0,00</b>	<b>0,00</b>	<b>0,00</b>	<b>0,00</b>	<b>0,00</b>	<b>0,00</b>	<b>0,00</b>	<b>0,00</b>	<b>0,00</b>	<b>0,00</b>
Sume primite în contul plăților efectuate în anul curent	48.02.01.01	0,00	0,00	0,00	0,00	0,00	0,00	0,00	0,00	0,00	0,00	0,00	0,00
Sume primite în contul plăților efectuate în anii anteriori	48.02.01.02	0,00	0,00	0,00	0,00	0,00	0,00	0,00	0,00	0,00	0,00	0,00	0,00
Prefinanțare	48.02.01.03	0,00	0,00	0,00	0,00	0,00	0,00	0,00	0,00	0,00	0,00	0,00	0,00
Fondul Social European (FSE)	48.02.02	0,00	0,00	0,00	0,00	0,00	0,00	0,00	0,00	0,00	0,00	0,00	0,00
Sume primite în contul plăților efectuate în anul curent	48.02.02.01	0,00	0,00	0,00	0,00	0,00	0,00	0,00	0,00	0,00	0,00	0,00	0,00
Sume primite în contul plăților efectuate în anii anteriori	48.02.02.02	0,00	0,00	0,00	0,00	0,00	0,00	0,00	0,00	0,00	0,00	0,00	0,00
Prefinanțare	48.02.02.03	0,00	0,00	0,00	0,00	0,00	0,00	0,00	0,00	0,00	0,00	0,00	0,00
<b>CHELTUIELILE SECȚIUNII DE FUNCȚIONARE</b>	<b>49.02</b>	<b>52 425,43</b>	<b>-55,00</b>	<b>52 370,43</b>	<b>0,00</b>	<b>14 599,35</b>	<b>12 922,00</b>	<b>13 131,82</b>	<b>11 717,26</b>	<b>11 717,26</b>	<b>11 717,26</b>	<b>11 717,26</b>	<b>11 717,26</b>
<b>CHELTUIELI CURENTE</b>		<b>52 425,43</b>	<b>-11,34</b>	<b>52 414,09</b>	<b>0,00</b>	<b>14 599,35</b>	<b>12 922,00</b>	<b>13 175,48</b>	<b>11 717,26</b>	<b>11 717,26</b>	<b>11 717,26</b>	<b>11 717,26</b>	<b>11 717,26</b>
<b>I. Cheltuieli de personal</b>	<b>10</b>	<b>18 146,40</b>	<b>0,00</b>	<b>18 146,40</b>	<b>0,00</b>	<b>4 918,87</b>	<b>5 442,50</b>	<b>3 283,47</b>	<b>4 501,56</b>	<b>4 501,56</b>	<b>4 501,56</b>	<b>4 501,56</b>	<b>4 501,56</b>
<b>II. Bunuri și servicii</b>	<b>20</b>	<b>22 060,43</b>	<b>-11,34</b>	<b>22 049,09</b>	<b>0,00</b>	<b>5 816,93</b>	<b>5 002,05</b>	<b>6 684,91</b>	<b>4 545,20</b>	<b>4 545,20</b>	<b>4 545,20</b>	<b>4 545,20</b>	<b>4 545,20</b>
<b>III. Dobânzi</b>	<b>30</b>	<b>0,00</b>	<b>0,00</b>	<b>0,00</b>	<b>0,00</b>	<b>0,00</b>	<b>0,00</b>	<b>0,00</b>	<b>0,00</b>	<b>0,00</b>	<b>0,00</b>	<b>0,00</b>	<b>0,00</b>
<b>IV Subvenții</b>	<b>40</b>	<b>2 030,00</b>	<b>0,00</b>	<b>2 030,00</b>	<b>0,00</b>	<b>1 654,05</b>	<b>15,95</b>	<b>255,00</b>	<b>105,00</b>	<b>105,00</b>	<b>105,00</b>	<b>105,00</b>	<b>105,00</b>

V. Fonduri de rezerva	50	100,00	0,00	100,00	0,00	0,00	0,00	0,00	0,00	0,00	100,00	0,00	0,00
VI. Transfer între unități ale administrației publice	51	5 468,00	0,00	5 468,00	0,00	1 448,50	1 309,00	1 540,00	1 170,50				
VII. Alte transferuri	55	516,00	0,00	516,00	0,00	135,00	135,00	135,00	111,00				
VIII. Proiecte cu finanțare din Fonduri externe nerambursabile (FEN) postaderare	56			0,00									
IX. Asistență socială	57	2 091,00	0,00	2 091,00	0,00	582,00	540,00	540,00	429,00				
X. Proiecte cu finanțare din fonduri externe nerambursabile aferente cadrului financiar 2014-2020	58	0,00	0,00	0,00	0,00	0,00	0,00	0,00	0,00				
XI. Alte cheltuieli	59	2 013,60	0,00	2 013,60	0,00	44,00	477,50	637,10	855,00				
Cheltuieli de capital, Total din care:	70	0,00	0,00	0,00	0,00	0,00	0,00	0,00	0,00				
XII. Active nefinanciare ( Cheltuieli de capital )	71	0,00	0,00	0,00	0,00	0,00	0,00	0,00	0,00				
XIII. Active financiare ( Cheltuieli de capital )	72	0,00	0,00	0,00	0,00	0,00	0,00	0,00	0,00				
XVI. Rambursări de credite (Operațiuni financiare)	81	0,00	0,00	0,00	0,00	0,00	0,00	0,00	0,00				
XVII. Plăți efectuate în anii precedenți și recuperate în anul curent	85	0,00	-43,66	-43,66	0,00	0,00	0,00	-43,66	0,00				
<b>I. Partea I-a SERVICII PUBLICE GENERALE</b>	<b>50.02</b>	<b>15 351,70</b>	<b>45,00</b>	<b>15 396,70</b>	<b>0,00</b>	<b>4 206,55</b>	<b>4 502,70</b>	<b>3 281,47</b>	<b>3 405,98</b>				
<b>1. AUTORITĂȚI PUBLICE ȘI ACȚIUNI EXTERNE</b>	<b>51.02</b>	<b>13 376,70</b>	<b>45,00</b>	<b>13 421,70</b>	<b>0,00</b>	<b>3 795,13</b>	<b>4 008,50</b>	<b>2 697,37</b>	<b>2 920,70</b>				
Cheltuieli de personal	10	8 130,00	0,00	8 130,00	0,00	2 430,43	2 654,55	926,02	2 119,00				
Bunuri și servicii	20	5 087,10	45,00	5 132,10	0,00	1 364,70	1 353,95	1 611,75	801,70				
Transfer între unități ale administrației publice	51	0,00	0,00	0,00	0,00	0,00	0,00	0,00	0,00				
Alte transferuri	55	0,00	0,00	0,00	0,00	0,00	0,00	0,00	0,00				
Asistență socială	57	0,00	0,00	0,00	0,00	0,00	0,00	0,00	0,00				
Alte cheltuieli	59	159,60	0,00	159,60	0,00	159,60	0,00	159,60	0,00				
Active nefinanciare ( Cheltuieli de capital )	71	0,00	0,00	0,00	0,00	0,00	0,00	0,00	0,00				
Plăți efectuate în anii precedenți și recuperate în anul curent	85	0,00	0,00	0,00	0,00	0,00	0,00	0,00	0,00				
<b>a.) Autorități executive și legislative</b>	<b>51.02.01</b>	<b>13 376,70</b>	<b>45,00</b>	<b>13 421,70</b>	<b>0,00</b>	<b>3 795,13</b>	<b>4 008,50</b>	<b>2 697,37</b>	<b>2 920,70</b>				
Cheltuieli de personal	10	8 130,00	0,00	8 130,00	0,00	2 430,43	2 654,55	926,02	2 119,00				
Bunuri și servicii	20	5 087,10	45,00	5 132,10	0,00	1 364,70	1 353,95	1 611,75	801,70				
Transfer între unități ale administrației publice	51	0,00	0,00	0,00	0,00	0,00	0,00	0,00	0,00				
Alte transferuri	55	0,00	0,00	0,00	0,00	0,00	0,00	0,00	0,00				











	Active nefinanciare ( Cheltuieli de capital )	71	0,00	0,00	0,00	0,00	0,00	0,00	0,00	0,00	0,00	0,00	0,00	0,00	0,00	0,00	0,00	0,00	0,00	
	Operatiuni financiare	81	0,00	0,00	0,00	0,00	0,00	0,00	0,00	0,00	0,00	0,00	0,00	0,00	0,00	0,00	0,00	0,00	0,00	0,00
<b>b.2.)</b>	<b>Sanatate - Spital</b>	<b>66.02.06.01</b>	<b>350,00</b>	<b>0,00</b>	<b>0,00</b>	<b>0,00</b>	<b>0,00</b>	<b>0,00</b>	<b>0,00</b>	<b>0,00</b>	<b>0,00</b>	<b>0,00</b>	<b>0,00</b>	<b>0,00</b>	<b>0,00</b>	<b>0,00</b>	<b>0,00</b>	<b>0,00</b>	<b>0,00</b>	<b>0,00</b>
	Cheltuieli de personal	10	0,00	0,00	0,00	0,00	0,00	0,00	0,00	0,00	0,00	0,00	0,00	0,00	0,00	0,00	0,00	0,00	0,00	0,00
	Bunuri și servicii	20	0,00	0,00	0,00	0,00	0,00	0,00	0,00	0,00	0,00	0,00	0,00	0,00	0,00	0,00	0,00	0,00	0,00	0,00
	Transfer între unități ale administrației publice	51	350,00	0,00	0,00	0,00	0,00	0,00	0,00	0,00	0,00	0,00	0,00	0,00	0,00	0,00	0,00	0,00	0,00	150,00
	Asistență socială	57	0,00	0,00	0,00	0,00	0,00	0,00	0,00	0,00	0,00	0,00	0,00	0,00	0,00	0,00	0,00	0,00	0,00	0,00
	Alte cheltuieli	59	0,00	0,00	0,00	0,00	0,00	0,00	0,00	0,00	0,00	0,00	0,00	0,00	0,00	0,00	0,00	0,00	0,00	0,00
	Active nefinanciare ( Cheltuieli de capital )	71	0,00	0,00	0,00	0,00	0,00	0,00	0,00	0,00	0,00	0,00	0,00	0,00	0,00	0,00	0,00	0,00	0,00	0,00
	Operatiuni financiare	81	0,00	0,00	0,00	0,00	0,00	0,00	0,00	0,00	0,00	0,00	0,00	0,00	0,00	0,00	0,00	0,00	0,00	0,00
<b>c.)</b>	<b>Servicii de sănătate publică</b>	<b>66.02.08</b>	<b>2 088,00</b>	<b>0,00</b>	<b>0,00</b>	<b>0,00</b>	<b>0,00</b>	<b>0,00</b>	<b>0,00</b>	<b>0,00</b>	<b>0,00</b>	<b>0,00</b>	<b>0,00</b>	<b>0,00</b>	<b>0,00</b>	<b>0,00</b>	<b>0,00</b>	<b>0,00</b>	<b>0,00</b>	<b>0,00</b>
	Cheltuieli de personal	10	2 058,00	0,00	0,00	0,00	0,00	0,00	0,00	0,00	0,00	0,00	0,00	0,00	0,00	0,00	0,00	0,00	0,00	0,00
	Bunuri și servicii	20	30,00	0,00	0,00	0,00	0,00	0,00	0,00	0,00	0,00	0,00	0,00	0,00	0,00	0,00	0,00	0,00	0,00	10,00
	Transfer între unități ale administrației publice	51	0,00	0,00	0,00	0,00	0,00	0,00	0,00	0,00	0,00	0,00	0,00	0,00	0,00	0,00	0,00	0,00	0,00	0,00
	Asistență socială	57	0,00	0,00	0,00	0,00	0,00	0,00	0,00	0,00	0,00	0,00	0,00	0,00	0,00	0,00	0,00	0,00	0,00	0,00
	Alte cheltuieli	59	0,00	0,00	0,00	0,00	0,00	0,00	0,00	0,00	0,00	0,00	0,00	0,00	0,00	0,00	0,00	0,00	0,00	0,00
	Active nefinanciare ( Cheltuieli de capital )	71	0,00	0,00	0,00	0,00	0,00	0,00	0,00	0,00	0,00	0,00	0,00	0,00	0,00	0,00	0,00	0,00	0,00	0,00
	Operatiuni financiare	81	0,00	0,00	0,00	0,00	0,00	0,00	0,00	0,00	0,00	0,00	0,00	0,00	0,00	0,00	0,00	0,00	0,00	0,00
<b>3.</b>	<b>CULTURĂ, RECREERE ȘI RELIGIE</b>	<b>67.02</b>	<b>9 939,33</b>	<b>0,00</b>	<b>0,00</b>	<b>0,00</b>	<b>0,00</b>	<b>0,00</b>	<b>0,00</b>	<b>0,00</b>	<b>0,00</b>	<b>0,00</b>	<b>0,00</b>	<b>0,00</b>	<b>0,00</b>	<b>0,00</b>	<b>0,00</b>	<b>0,00</b>	<b>0,00</b>	<b>0,00</b>
	Cheltuieli de personal	10	580,00	0,00	0,00	0,00	0,00	0,00	0,00	0,00	0,00	0,00	0,00	0,00	0,00	0,00	0,00	0,00	0,00	0,00
	Bunuri și servicii	20	2 953,33	0,00	0,00	0,00	0,00	0,00	0,00	0,00	0,00	0,00	0,00	0,00	0,00	0,00	0,00	0,00	0,00	0,00
	Transfer între unități ale administrației publice	51	4 911,00	0,00	0,00	0,00	0,00	0,00	0,00	0,00	0,00	0,00	0,00	0,00	0,00	0,00	0,00	0,00	0,00	0,00
	Asistență socială	57	0,00	0,00	0,00	0,00	0,00	0,00	0,00	0,00	0,00	0,00	0,00	0,00	0,00	0,00	0,00	0,00	0,00	0,00
	Alte cheltuieli	59	1 495,00	0,00	0,00	0,00	0,00	0,00	0,00	0,00	0,00	0,00	0,00	0,00	0,00	0,00	0,00	0,00	0,00	0,00
	Active nefinanciare ( Cheltuieli de capital )	71	0,00	0,00	0,00	0,00	0,00	0,00	0,00	0,00	0,00	0,00	0,00	0,00	0,00	0,00	0,00	0,00	0,00	0,00
	Plăți efectuate în anii precedenți și recuperate în anul curent	85	0,00	0,00	0,00	0,00	0,00	0,00	0,00	0,00	0,00	0,00	0,00	0,00	0,00	0,00	0,00	0,00	0,00	0,00
<b>a.)</b>	<b>Servicii culturale</b>	<b>67.02.03</b>	<b>5 209,00</b>	<b>0,00</b>	<b>0,00</b>	<b>0,00</b>	<b>0,00</b>	<b>0,00</b>	<b>0,00</b>	<b>0,00</b>	<b>0,00</b>	<b>0,00</b>	<b>0,00</b>	<b>0,00</b>	<b>0,00</b>	<b>0,00</b>	<b>0,00</b>	<b>0,00</b>	<b>0,00</b>	<b>0,00</b>
	Cheltuieli de personal	10	580,00	0,00	0,00	0,00	0,00	0,00	0,00	0,00	0,00	0,00	0,00	0,00	0,00	0,00	0,00	0,00	0,00	0,00
	Bunuri și servicii	20	134,00	0,00	0,00	0,00	0,00	0,00	0,00	0,00	0,00	0,00	0,00	0,00	0,00	0,00	0,00	0,00	0,00	0,00
	Transfer între unități ale administrației publice	51	4 295,00	0,00	0,00	0,00	0,00	0,00	0,00	0,00	0,00	0,00	0,00	0,00	0,00	0,00	0,00	0,00	0,00	0,00
	Asistență socială	57	0,00	0,00	0,00	0,00	0,00	0,00	0,00	0,00	0,00	0,00	0,00	0,00	0,00	0,00	0,00	0,00	0,00	0,00
	Alte cheltuieli	59	200,00	0,00	0,00	0,00	0,00	0,00	0,00	0,00	0,00	0,00	0,00	0,00	0,00	0,00	0,00	0,00	0,00	0,00
	Active nefinanciare ( Cheltuieli de capital )	71	0,00	0,00	0,00	0,00	0,00	0,00	0,00	0,00	0,00	0,00	0,00	0,00	0,00	0,00	0,00	0,00	0,00	0,00
<b>a.4.1.</b>	<b>Biblioteca</b>	<b>67.02.03.02</b>	<b>714,00</b>	<b>0,00</b>	<b>0,00</b>	<b>0,00</b>	<b>0,00</b>	<b>0,00</b>	<b>0,00</b>	<b>0,00</b>	<b>0,00</b>	<b>0,00</b>	<b>0,00</b>	<b>0,00</b>	<b>0,00</b>	<b>0,00</b>	<b>0,00</b>	<b>0,00</b>	<b>0,00</b>	<b>0,00</b>
	Cheltuieli de personal	10	580,00	0,00	0,00	0,00	0,00	0,00	0,00	0,00	0,00	0,00	0,00	0,00	0,00	0,00	0,00	0,00	0,00	0,00

	Bunuri și servicii	20	134,00	0,00	134,00		37,50	32,50	37,50	26,50
	Transfer între unități ale administrației publice	51			0,00					
	Asistență socială	57			0,00					
	Alte cheltuieli	59	0,00		0,00	0,00	0,00	0,00	0,00	0,00
	Active nefinanciare ( Cheltuieli de capital )	71			0,00					
<b>a.4.2.</b>	<b>Muzeul Haáz Rezső</b>	<b>67.02.03.03</b>	<b>570,00</b>	<b>0,00</b>	<b>570,00</b>	<b>0,00</b>	<b>156,00</b>	<b>138,00</b>	<b>138,00</b>	<b>138,00</b>
	Cheltuieli de personal	10			0,00					
	Bunuri și servicii	20			0,00					
	Transfer între unități ale administrației publice	51	570,00		570,00		156,00	138,00	138,00	138,00
	Asistență socială	57			0,00					
	Alte cheltuieli	59			0,00					
	Active nefinanciare ( Cheltuieli de capital )	71			0,00					
<b>a.4.3.</b>	<b>Teatru Tomcsa Sándor</b>	<b>67.02.03.04</b>	<b>1 510,00</b>	<b>0,00</b>	<b>1 510,00</b>	<b>0,00</b>	<b>400,00</b>	<b>400,00</b>	<b>400,00</b>	<b>310,00</b>
	Cheltuieli de personal	10			0,00					
	Bunuri și servicii	20			0,00					
	Transfer între unități ale administrației publice	51	1 510,00	0,00	1 510,00		400,00	400,00	400,00	310,00
	Asistență socială	57			0,00					
	Alte cheltuieli	59			0,00					
	Active nefinanciare ( Cheltuieli de capital )	71			0,00					
<b>a.4.4.</b>	<b>Casa de cultură</b>	<b>67.02.03.06</b>	<b>1 335,00</b>	<b>0,00</b>	<b>1 335,00</b>	<b>0,00</b>	<b>333,00</b>	<b>333,00</b>	<b>337,00</b>	<b>332,00</b>
	Cheltuieli de personal	10			0,00					
	Bunuri și servicii	20			0,00					
	Transfer între unități ale administrației publice	51	1 335,00	0,00	1 335,00		333,00	333,00	337,00	332,00
	Asistență socială	57			0,00					
	Alte cheltuieli	59			0,00					
	Active nefinanciare ( Cheltuieli de capital )	71			0,00					
<b>a.4.5.</b>	<b>Centru de conservare și promovare a culturii</b>	<b>67.02.03.08</b>	<b>0,00</b>	<b>0,00</b>	<b>0,00</b>	<b>0,00</b>	<b>0,00</b>	<b>0,00</b>	<b>0,00</b>	<b>0,00</b>
	Cheltuieli de personal	10			0,00					
	Bunuri și servicii	20			0,00					
	Transfer între unități ale administrației publice	51	0,00	0,00	0,00					
	Asistență socială	57			0,00					
	Alte cheltuieli	59			0,00					
	Active nefinanciare ( Cheltuieli de capital )	71			0,00					
<b>a.4.6.</b>	<b>Trupa de dans</b>	<b>67.02.03.30</b>	<b>880,00</b>	<b>0,00</b>	<b>880,00</b>	<b>0,00</b>	<b>220,00</b>	<b>220,00</b>	<b>250,00</b>	<b>190,00</b>
	Cheltuieli de personal	10			0,00					
	Bunuri și servicii	20			0,00					

Transfer între unități ale administrației publice	51	880,00	0,00	880,00		220,00	220,00	250,00	190,00
Asistență socială	57			0,00					
Alte cheltuieli	59			0,00					
Active nefinanciare ( Cheltuieli de capital )	71			0,00					
<b>a.4.7. Consolidare și restaurarea monumentelor istorice</b>	<b>67.02.03.12</b>	<b>0,00</b>	<b>0,00</b>	<b>0,00</b>	<b>0,00</b>	<b>0,00</b>	<b>0,00</b>	<b>0,00</b>	<b>0,00</b>
Cheltuieli de personal	10			0,00					
Bunuri și servicii	20		0,00						
Transfer între unități ale administrației publice	51			0,00					
Asistență socială	57			0,00					
Alte cheltuieli	59			0,00					
Active nefinanciare ( Cheltuieli de capital )	71		0,00						
<b>Alte servicii culturale- Programe și proiecte culturale conform Ordonanței Guvernului nr.2/2008</b>	<b>67.02.03.30</b>	<b>200,00</b>	<b>0,00</b>	<b>200,00</b>	<b>0,00</b>	<b>0,00</b>	<b>0,00</b>	<b>50,00</b>	<b>100,00</b>
Cheltuieli de personal	10			0,00					
Bunuri și servicii	20			0,00					
Transfer între unități ale administrației publice	51			0,00					
Asistență socială	57			0,00					
Alte cheltuieli - Programe conform Anexei nr.5	59	200,00	0,00	200,00		0,00	50,00	50,00	100,00
Active nefinanciare ( Cheltuieli de capital )	71			0,00					
<b>b.) Servicii recreative și sportive</b>	<b>67.02.05</b>	<b>2 561,00</b>	<b>0,00</b>	<b>2 561,00</b>	<b>0,00</b>	<b>221,00</b>	<b>476,25</b>	<b>986,25</b>	<b>877,50</b>
Cheltuieli de personal	10	0,00	0,00	0,00	0,00	0,00	0,00	0,00	0,00
Bunuri și servicii	20	1 256,00	0,00	1 256,00	0,00	221,00	210,00	560,00	265,00
Transfer între unități ale administrației publice	51	200,00	0,00	200,00	0,00	0,00	40,00	100,00	60,00
Asistență socială	57	0,00	0,00	0,00	0,00	0,00	0,00	0,00	0,00
Alte cheltuieli	59	1 105,00	0,00	1 105,00	0,00	0,00	226,25	326,25	552,50
Active nefinanciare ( Cheltuieli de capital )	71	0,00	0,00	0,00	0,00	0,00	0,00	0,00	0,00
Plăți efectuate în anii precedenți și recuperate în anul curent	85	0,00	0,00	0,00	0,00	0,00	0,00	0,00	0,00
<b>b.1.) Sport</b>	<b>67.02.05.01</b>	<b>1 040,00</b>	<b>0,00</b>	<b>1 040,00</b>	<b>0,00</b>	<b>0,00</b>	<b>200,00</b>	<b>360,00</b>	<b>480,00</b>
Cheltuieli de personal	10			0,00					
Bunuri și servicii	20			0,00					
Transfer între unități ale administrației publice	51	200,00		200,00			40,00	100,00	60,00
Asistență socială	57			0,00					
Alte cheltuieli - Programe conform Anexei nr.5	59	840,00	0,00	840,00	0,00	0,00	160,00	260,00	420,00
Active nefinanciare ( Cheltuieli de capital )	71		0,00	0,00	0,00				

	Plăți efectuate în anii precedenți și recuperate în anul curent	85			0,00	0,00													
<b>b.1.)</b>	<b>Tineret</b>	<b>67.02.05.02</b>	<b>265,00</b>	<b>0,00</b>	<b>0,00</b>	<b>265,00</b>	<b>0,00</b>	<b>0,00</b>	<b>66,25</b>	<b>0,00</b>	<b>66,25</b>	<b>66,25</b>	<b>66,25</b>	<b>132,50</b>					
	Cheltuieli de personal	10				0,00													
	Bunuri și servicii	20				0,00													
	Transfer între unități ale administrației publice	51				0,00													
	Asistență socială	57				0,00													
	Alte cheltuieli - Programe conform Anexei nr.5	59	265,00			265,00	0,00	0,00	66,25	0,00	66,25	66,25	132,50						
	Active nefinanciare ( Cheltuieli de capital )	71				0,00													
<b>b.1.)</b>	<b>Întreținere grădini publice, parcuri, zone verzi</b>	<b>67.02.05.03</b>	<b>1 256,00</b>	<b>0,00</b>	<b>0,00</b>	<b>1 256,00</b>	<b>0,00</b>	<b>0,00</b>	<b>210,00</b>	<b>221,00</b>	<b>210,00</b>	<b>210,00</b>	<b>560,00</b>	<b>265,00</b>					
	Cheltuieli de personal	10				0,00													
	Bunuri și servicii	20	1 256,00	0,00	0,00	1 256,00	0,00	0,00	210,00	221,00	210,00	210,00	560,00	265,00					
	Transfer între unități ale administrației publice	51				0,00													
	Asistență socială	57				0,00													
	Alte cheltuieli	59				0,00													
	Active nefinanciare ( Cheltuieli de capital )	71				0,00													
<b>c.)</b>	<b>Servicii religioase</b>	<b>67.02.06</b>	<b>190,00</b>	<b>0,00</b>	<b>0,00</b>	<b>190,00</b>	<b>0,00</b>	<b>0,00</b>	<b>47,50</b>	<b>0,00</b>	<b>47,50</b>	<b>47,50</b>	<b>95,00</b>						
	Cheltuieli de personal	10				0,00													
	Bunuri și servicii	20				0,00													
	Transfer între unități ale administrației publice	51				0,00													
	Asistență socială	57				0,00													
	Alte cheltuieli	59	190,00	0,00	0,00	190,00	0,00	0,00	47,50	0,00	47,50	47,50	95,00						
	Active nefinanciare ( Cheltuieli de capital )	71	0,00			0,00													
	Plăți efectuate în anii precedenți și recuperate în anul curent	85		0,00	0,00														
<b>d.)</b>	<b>Alte servicii în domeniile culturii, recreerii și religie - Tourinfo</b>	<b>67.02.50</b>	<b>1 979,33</b>	<b>0,00</b>	<b>0,00</b>	<b>1 979,33</b>	<b>0,00</b>	<b>0,00</b>	<b>702,00</b>	<b>278,33</b>	<b>702,00</b>	<b>598,00</b>	<b>401,00</b>						
	Cheltuieli de personal	10				0,00													
	Bunuri și servicii	20	1 563,33	0,00	0,00	1 563,33	0,00	0,00	602,00	178,33	602,00	483,00	300,00						
	Transfer între unități ale administrației publice	51	416,00	0,00	0,00	416,00	0,00	0,00	100,00	100,00	100,00	115,00	101,00						
	Asistență socială	57				0,00													
	Alte cheltuieli	59				0,00													
	Active nefinanciare ( Cheltuieli de capital )	71				0,00													
<b>4.</b>	<b>ASIGURĂRI ȘI ASISTENȚĂ SOCIALĂ</b>	<b>68.02</b>	<b>8 000,40</b>	<b>0,00</b>	<b>0,00</b>	<b>8 000,40</b>	<b>0,00</b>	<b>0,00</b>	<b>2 248,03</b>	<b>2 103,30</b>	<b>2 248,03</b>	<b>1 818,15</b>	<b>1 830,92</b>						
	Cheltuieli de personal	10	5 263,40	0,00	0,00	5 263,40	0,00	0,00	1 519,03	1 372,80	1 519,03	1 110,15	1 261,42						

	Bunuri și servicii	20	853,00	0,00	0,00	853,00	0,00	0,00	238,50	222,50	225,50	166,50
	Transfer între unități ale administrației publice	51	164,00	0,00	0,00	164,00	0,00	0,00	30,00	64,00	40,00	30,00
	Alte transferuri	55	0,00	0,00	0,00	0,00	0,00	0,00	0,00	0,00	0,00	0,00
	Asistență socială	57	1 630,00	0,00	0,00	1 630,00	0,00	0,00	462,00	420,00	420,00	328,00
	Proiecte cu finanțare din fonduri externe nerambursabile aferente cadrului financiar 2014-2020	58				0,00						
	Alte cheltuieli	59	90,00	0,00	0,00	90,00	0,00	0,00	0,00	22,50	22,50	45,00
	Active nefinanciare ( Cheltuieli de capital )	71	0,00	0,00	0,00	0,00	0,00	0,00	0,00	0,00	0,00	0,00
	Plăți efectuate în anii precedenți și recuperate în anul curent	85	0,00	0,00	0,00	0,00	0,00	0,00	0,00	0,00	0,00	0,00
<b>a.)</b>	<b>Asistență acordată persoanelor în vârstă -</b>	<b>68.02.04</b>	<b>165,00</b>	<b>0,00</b>	<b>0,00</b>	<b>165,00</b>	<b>0,00</b>	<b>0,00</b>	<b>50,00</b>	<b>40,00</b>	<b>40,00</b>	<b>35,00</b>
	Cheltuieli de personal	10	0,00			0,00						
	Bunuri și servicii	20	165,00			165,00			50,00	40,00	40,00	35,00
	Transfer între unități ale administrației publice	51	0,00			0,00						
	Asistență socială	57	0,00			0,00						
	Alte cheltuieli	59	0,00			0,00						
	Active nefinanciare ( Cheltuieli de capital )	71	0,00			0,00						
<b>b.)</b>	<b>Asistență socială în caz de boli și invalidități</b>	<b>68.02.05</b>	<b>4 727,00</b>	<b>0,00</b>	<b>0,00</b>	<b>4 727,00</b>	<b>0,00</b>	<b>0,00</b>	<b>1 246,85</b>	<b>1 244,60</b>	<b>1 192,20</b>	<b>1 043,35</b>
	Cheltuieli de personal	10	3 175,00	0,00	0,00	3 175,00	0,00	0,00	803,85	831,60	779,20	760,35
	Bunuri și servicii	20	52,00	0,00	0,00	52,00	0,00	0,00	13,00	13,00	13,00	13,00
	Transfer între unități ale administrației publice	51	0,00	0,00	0,00	0,00	0,00	0,00	0,00	0,00	0,00	0,00
	Asistență socială	57	1 500,00	0,00	0,00	1 500,00	0,00	0,00	430,00	400,00	400,00	270,00
	Alte cheltuieli	59	0,00	0,00	0,00	0,00	0,00	0,00	0,00	0,00	0,00	0,00
	Active nefinanciare ( Cheltuieli de capital )	71	0,00	0,00	0,00	0,00	0,00	0,00	0,00	0,00	0,00	0,00
	Plăți efectuate în anii precedenți și recuperate în anul curent	85	0,00	0,00	0,00	0,00	0,00	0,00	0,00	0,00	0,00	0,00
<b>b.1)</b>	<b>Asistența socială în caz de invaliditate</b>	<b>68.02.05.02</b>	<b>4 727,00</b>	<b>0,00</b>	<b>0,00</b>	<b>4 727,00</b>	<b>0,00</b>	<b>0,00</b>	<b>1 246,85</b>	<b>1 244,60</b>	<b>1 192,20</b>	<b>1 043,35</b>
	Cheltuieli de personal	10	3 175,00	0,00	0,00	3 175,00	0,00	0,00	803,85	831,60	779,20	760,35
	Bunuri și servicii	20	52,00	0,00	0,00	52,00	0,00	0,00	13,00	13,00	13,00	13,00
	Transfer între unități ale administrației publice	51				0,00						
	Asistență socială	57	1 500,00	0,00	0,00	1 500,00	0,00	0,00	430,00	400,00	400,00	270,00
	Alte cheltuieli	59	0,00			0,00						
	Active nefinanciare ( Cheltuieli de capital )	71				0,00						
	Plăți efectuate în anii precedenți și recuperate în anul curent	85				0,00						0,00



<b>b.1)</b>	<b>Protectia copilului</b>	<b>68.02.06</b>	<b>164,00</b>	<b>0,00</b>	<b>0,00</b>	<b>164,00</b>	<b>0,00</b>	<b>0,00</b>	<b>30,00</b>	<b>64,00</b>	<b>40,00</b>	<b>30,00</b>
	Cheltuieli de personal	10	0,00			0,00						
	Bunuri și servicii	20	0,00			0,00						
	Transfer între unități ale administrației publice	51	164,00	0,00	0,00	164,00	0,00	30,00	64,00	40,00	30,00	
	Alte transferuri	55	0,00	0,00		0,00						
	Asistență socială	57	0,00			0,00						
	Alte cheltuieli	59	0,00			0,00						
	Active nefinanciare ( Cheltuieli de capital )	71	0,00			0,00						
<b>b.1)</b>	<b>Cresa</b>	<b>68.02.11</b>	<b>1 467,00</b>	<b>0,00</b>	<b>0,00</b>	<b>1 467,00</b>	<b>0,00</b>	<b>374,23</b>	<b>387,32</b>	<b>373,44</b>	<b>332,01</b>	
	Cheltuieli de personal	10	1 277,00	0,00	0,00	1 277,00	0,00	319,73	332,82	319,94	304,51	
	Bunuri și servicii	20	190,00	0,00	0,00	190,00	0,00	54,50	54,50	53,50	27,50	
	Transfer între unități ale administrației publice	51				0,00						
	Asistență socială	57	0,00	0,00	0,00	0,00	0,00	0,00	0,00	0,00	0,00	0,00
	Alte cheltuieli	59				0,00						
	Active nefinanciare ( Cheltuieli de capital )	71				0,00						
<b>b.1)</b>	<b>Prevenirea excluderii sociale</b>	<b>68.02.15</b>	<b>155,00</b>	<b>0,00</b>	<b>0,00</b>	<b>155,00</b>	<b>0,00</b>	<b>38,00</b>	<b>25,00</b>	<b>25,00</b>	<b>67,00</b>	
	Cheltuieli de personal	10	0,00	0,00	0,00	0,00	0,00	0,00	0,00	0,00	0,00	0,00
	Bunuri și servicii	20	25,00	0,00	0,00	25,00	0,00	6,00	5,00	5,00	9,00	
	Transfer între unități ale administrației publice	51	0,00	0,00	0,00	0,00	0,00	0,00	0,00	0,00	0,00	0,00
	Asistență socială	57	130,00	0,00	0,00	130,00	0,00	32,00	20,00	20,00	58,00	
	Alte cheltuieli	59	0,00	0,00	0,00	0,00	0,00	0,00	0,00	0,00	0,00	0,00
	Active nefinanciare ( Cheltuieli de capital )	71	0,00	0,00	0,00	0,00	0,00	0,00	0,00	0,00	0,00	0,00
	Plăți efectuate în anii precedenți și recuperate în anul curent	85	0,00	0,00	0,00	0,00	0,00	0,00	0,00	0,00	0,00	0,00
<b>b.1)</b>	<b>Ajutor social</b>	<b>68.02.15.01</b>	<b>130,00</b>	<b>0,00</b>	<b>0,00</b>	<b>130,00</b>	<b>0,00</b>	<b>32,00</b>	<b>20,00</b>	<b>20,00</b>	<b>58,00</b>	
	Cheltuieli de personal	10	0,00			0,00						
	Bunuri și servicii	20	0,00			0,00						
	Transfer între unități ale administrației publice	51				0,00						
	Asistență socială	57	130,00			130,00		32,00	20,00	20,00	58,00	
	Alte cheltuieli	59	0,00			0,00						
	Active nefinanciare ( Cheltuieli de capital )	71	0,00			0,00						
	Plăți efectuate în anii precedenți și recuperate în anul curent	85		0,00		0,00						
<b>b.1)</b>	<b>Cantine de ajutor social</b>	<b>68.02.15.02</b>	<b>25,00</b>	<b>0,00</b>	<b>0,00</b>	<b>25,00</b>	<b>0,00</b>	<b>6,00</b>	<b>5,00</b>	<b>5,00</b>	<b>9,00</b>	
	Cheltuieli de personal	10	0,00			0,00						
	Bunuri și servicii	20	25,00			25,00		6,00	5,00	5,00	9,00	







	Plăți efectuate în anii precedenți și recuperate în anul curent	85	0,00	0,00	0,00	0,00	0,00	0,00	0,00	0,00	0,00	0,00	0,00
<b>b.1)</b>	<b>Salubritate</b>	<b>74.02.05.01</b>	<b>430,00</b>	<b>0,00</b>	<b>430,00</b>	<b>0,00</b>	<b>0,00</b>	<b>0,00</b>	<b>0,00</b>	<b>130,00</b>	<b>200,00</b>	<b>10,00</b>	
	Cheltuieli de personal	10			0,00								
	Bunuri și servicii	20	430,00	0,00	430,00				90,00	130,00	200,00	10,00	
	Transfer între unități ale administrației publice	51			0,00								
	Alte transferuri	55			0,00								
	Asistență socială	57			0,00								
	Alte cheltuieli	59			0,00								
	Active nefinanciare ( Cheltuieli de capital )	71			0,00								
	Plăți efectuate în anii precedenți și recuperate în anul curent	85		0,00	0,00								
<b>b.2)</b>	<b>Colectarea, tratarea și distrugerea deșeurilor</b>	<b>74.02.05.02</b>	<b>725,00</b>	<b>-100,00</b>	<b>625,00</b>	<b>0,00</b>	<b>0,00</b>	<b>195,00</b>	<b>148,75</b>	<b>168,75</b>	<b>112,50</b>		
	Cheltuieli de personal	10			0,00								
	Bunuri și servicii	20	690,00	-100,00	590,00			195,00	140,00	160,00	95,00		
	Transfer între unități ale administrației publice	51			0,00								
	Alte transferuri	55			0,00								
	Asistență socială	57			0,00								
	Alte cheltuieli	59	35,00		35,00			0,00	8,75	8,75	17,50		
	Active nefinanciare ( Cheltuieli de capital )	71	0,00	0,00	0,00			0,00	0,00	0,00	0,00		
<b>a.3)</b>	<b>Canalizarea și tratarea apelor reziduale</b>	<b>74.02.06</b>	<b>200,00</b>	<b>0,00</b>	<b>200,00</b>	<b>0,00</b>	<b>15,00</b>	<b>85,00</b>	<b>50,00</b>	<b>50,00</b>	<b>50,00</b>		
	Cheltuieli de personal	10			0,00								
	Bunuri și servicii	20	200,00	0,00	200,00			15,00	85,00	50,00	50,00		
	Transfer între unități ale administrației publice	51			0,00								
	Alte transferuri	55			0,00								
	Asistență socială	57			0,00								
	Alte cheltuieli	59			0,00								
	Active nefinanciare ( Cheltuieli de capital )	71			0,00								
<b>V.</b>	<b>Partea a V-a ACTIUNI ECONOMICE</b>	<b>79.02</b>	<b>5 538,00</b>	<b>0,00</b>	<b>5 538,00</b>	<b>0,00</b>	<b>3 085,35</b>	<b>217,95</b>	<b>1 257,00</b>	<b>977,70</b>			
<b>1.</b>	<b>ACTIUNI GENERALE ECONOMICE, COMERCIALE ȘI DE MUNCĂ</b>	<b>80.02</b>	<b>144,00</b>	<b>0,00</b>	<b>144,00</b>	<b>0,00</b>	<b>54,00</b>	<b>50,00</b>	<b>25,00</b>	<b>15,00</b>			
	Cheltuieli de personal	10	0,00	0,00	0,00			0,00	0,00	0,00	0,00		
	Bunuri și servicii	20	100,00	0,00	100,00			10,00	25,00	15,00			
	Transfer între unități ale administrației publice	51	0,00	0,00	0,00			0,00	0,00	0,00	0,00		
	Alte transferuri	55	0,00	0,00	0,00			0,00	0,00	0,00	0,00		
	Asistență socială	57	0,00	0,00	0,00			0,00	0,00	0,00	0,00		

	Alte cheltuieli	59	44,00	0,00	44,00	0,00	44,00	0,00	0,00	0,00	0,00	0,00
	Active nefinanciare ( Cheltuieli de capital )	71	0,00	0,00	0,00	0,00	0,00	0,00	0,00	0,00	0,00	0,00
	Active financiare ( Cheltuieli de capital )	72	0,00	0,00	0,00	0,00	0,00	0,00	0,00	0,00	0,00	0,00
<b>a.)</b>	<b>Actiuni generale economice și comerciale</b>	<b>80.02.01</b>	<b>144,00</b>	<b>0,00</b>	<b>144,00</b>	<b>0,00</b>	<b>144,00</b>	<b>0,00</b>	<b>50,00</b>	<b>25,00</b>	<b>15,00</b>	<b>0,00</b>
	Cheltuieli de personal	10	0,00	0,00	0,00	0,00	0,00	0,00	0,00	0,00	0,00	0,00
	Bunuri și servicii	20	100,00	0,00	100,00	0,00	100,00	0,00	50,00	25,00	15,00	0,00
	Transfer între unități ale administrației publice	51	0,00	0,00	0,00	0,00	0,00	0,00	0,00	0,00	0,00	0,00
	Alte transferuri	55	0,00	0,00	0,00	0,00	0,00	0,00	0,00	0,00	0,00	0,00
	Asistență socială	57	0,00	0,00	0,00	0,00	0,00	0,00	0,00	0,00	0,00	0,00
	Alte cheltuieli	59	44,00	0,00	44,00	0,00	44,00	0,00	0,00	0,00	0,00	0,00
	Active nefinanciare ( Cheltuieli de capital )	71	0,00	0,00	0,00	0,00	0,00	0,00	0,00	0,00	0,00	0,00
	Active financiare ( Cheltuieli de capital )	72	0,00	0,00	0,00	0,00	0,00	0,00	0,00	0,00	0,00	0,00
<b>a.1.)</b>	<b>Prevenire și combatere inundații și ghețuri</b>	<b>80.02.01.06</b>	<b>50,00</b>	<b>0,00</b>	<b>50,00</b>	<b>0,00</b>	<b>50,00</b>	<b>0,00</b>	<b>20,00</b>	<b>10,00</b>	<b>10,00</b>	<b>0,00</b>
	Cheltuieli de personal	10			0,00		0,00					
	Bunuri și servicii	20	50,00		50,00		50,00		20,00	10,00	10,00	
	Transfer între unități ale administrației publice	51			0,00		0,00					
	Alte transferuri	55			0,00		0,00					
	Asistență socială	57			0,00		0,00					
	Alte cheltuieli	59			0,00		0,00					
	Active nefinanciare ( Cheltuieli de capital )	71			0,00		0,00					
	Active financiare ( Cheltuieli de capital )	72			0,00		0,00					
<b>a.2.)</b>	<b>Programe de dezvoltare regională și locală -Drumul apelor minerale</b>	<b>80.02.01.10</b>	<b>44,00</b>	<b>0,00</b>	<b>44,00</b>	<b>0,00</b>	<b>44,00</b>	<b>0,00</b>	<b>0,00</b>	<b>0,00</b>	<b>0,00</b>	<b>0,00</b>
	Cheltuieli de personal	10			0,00		0,00					
	Bunuri și servicii	20			0,00		0,00					
	Transfer între unități ale administrației publice	51			0,00		0,00		0,00			
	Alte transferuri	55			0,00		0,00					
	Asistență socială	57			0,00		0,00					
	Alte cheltuieli	59	44,00		44,00		44,00					
	Active nefinanciare ( Cheltuieli de capital )	71			0,00		0,00					
	Active financiare ( Cheltuieli de capital )	72			0,00		0,00					
<b>a.3.)</b>	<b>Alte cheltuieli pentru activități economice și activități culturale</b>	<b>80.02.01.30</b>	<b>50,00</b>	<b>0,00</b>	<b>50,00</b>	<b>0,00</b>	<b>50,00</b>	<b>0,00</b>	<b>30,00</b>	<b>15,00</b>	<b>5,00</b>	<b>0,00</b>
	Cheltuieli de personal	10			0,00		0,00					
	Bunuri și servicii	20	50,00		50,00		50,00		30,00	15,00	5,00	
	Transfer între unități ale administrației publice	51			0,00		0,00					
	Alte transferuri	55			0,00		0,00					





	Cheltuieli de personal	10		0,00	0,00	0,00	0,00	0,00	0,00	0,00	0,00	0,00	0,00	0,00	0,00	0,00	0,00	0,00	0,00	0,00
	Bunuri și servicii	20		2 848,00	0,00	0,00	2 848,00	0,00	1 181,30	0,00	0,00	0,00	807,00	2,00	0,00	0,00	0,00	0,00	857,70	0,00
	Transfer între unități ale administrației publice	51		0,00	0,00	0,00	0,00	0,00	0,00	0,00	0,00	0,00	0,00	0,00	0,00	0,00	0,00	0,00	0,00	0,00
	Asistență socială	57		0,00	0,00	0,00	0,00	0,00	0,00	0,00	0,00	0,00	0,00	0,00	0,00	0,00	0,00	0,00	0,00	0,00
	Alte cheltuieli	59		0,00	0,00	0,00	0,00	0,00	0,00	0,00	0,00	0,00	0,00	0,00	0,00	0,00	0,00	0,00	0,00	0,00
	Active nefinanciare ( Cheltuieli de capital )	71		0,00	0,00	0,00	0,00	0,00	0,00	0,00	0,00	0,00	0,00	0,00	0,00	0,00	0,00	0,00	0,00	0,00
	Operatiuni financiare	81		0,00	0,00	0,00	0,00	0,00	0,00	0,00	0,00	0,00	0,00	0,00	0,00	0,00	0,00	0,00	0,00	0,00
	<b>a.1.) Drumuri și poduri</b>	<b>84.02.03.01</b>		<b>0,00</b>	<b>0,00</b>	<b>0,00</b>	<b>0,00</b>	<b>0,00</b>	<b>0,00</b>	<b>0,00</b>	<b>0,00</b>	<b>0,00</b>	<b>0,00</b>	<b>0,00</b>	<b>0,00</b>	<b>0,00</b>	<b>0,00</b>	<b>0,00</b>	<b>0,00</b>	<b>0,00</b>
	Cheltuieli de personal	10					0,00													
	Bunuri și servicii	20					0,00													
	Transfer între unități ale administrației publice	51					0,00													
	Asistență socială	57					0,00													
	Alte cheltuieli	59					0,00													
	Active nefinanciare ( Cheltuieli de capital )	71					0,00													
	Operatiuni financiare	81					0,00													
	<b>a.2.) Strazi</b>	<b>84.02.03.03</b>		<b>2 848,00</b>	<b>0,00</b>	<b>0,00</b>	<b>2 848,00</b>	<b>0,00</b>	<b>1 181,30</b>	<b>0,00</b>	<b>0,00</b>	<b>807,00</b>	<b>2,00</b>	<b>0,00</b>	<b>0,00</b>	<b>0,00</b>	<b>0,00</b>	<b>0,00</b>	<b>857,70</b>	<b>0,00</b>
	Cheltuieli de personal	10					0,00													
	Bunuri și servicii	20		2 848,00	0,00	0,00	2 848,00	0,00	1 181,30	0,00	0,00	807,00	2,00	0,00	0,00	0,00	0,00	0,00	857,70	0,00
	Transfer între unități ale administrației publice	51					0,00													
	Asistență socială	57					0,00													
	Alte cheltuieli	59					0,00													
	Active nefinanciare ( Cheltuieli de capital )	71					0,00													
	Operatiuni financiare	81					0,00													
	Plăți efectuate în anii precedenți și recuperate în anul curent	85																		
	<b>b.) Alte cheltuieli în domeniul transporturilor -</b>	<b>84.02.50</b>		<b>600,00</b>	<b>0,00</b>	<b>0,00</b>	<b>600,00</b>	<b>0,00</b>	<b>150,00</b>	<b>0,00</b>	<b>150,00</b>	<b>260,00</b>	<b>150,00</b>	<b>0,00</b>	<b>0,00</b>	<b>0,00</b>	<b>0,00</b>	<b>0,00</b>	<b>40,00</b>	<b>0,00</b>
	Cheltuieli de personal	10					0,00													
	Bunuri și servicii	20		470,00			470,00		150,00		150,00	170,00	150,00							
	Subventii	40		130,00			130,00				0,00	90,00	0,00						40,00	
	Transfer între unități ale administrației publice	51					0,00													
	Asistență socială	57					0,00													
	Alte cheltuieli	59					0,00													
	Active nefinanciare ( Cheltuieli de capital )	71					0,00													
	<b>4 ALTE ACTIUNI ECONOMICE</b>	<b>87.02</b>		<b>0,00</b>	<b>0,00</b>	<b>0,00</b>	<b>0,00</b>	<b>0,00</b>	<b>0,00</b>	<b>0,00</b>	<b>0,00</b>	<b>0,00</b>	<b>0,00</b>	<b>0,00</b>	<b>0,00</b>	<b>0,00</b>	<b>0,00</b>	<b>0,00</b>	<b>0,00</b>	<b>0,00</b>
	Cheltuieli de personal	10					0,00													
	Bunuri și servicii	20					0,00													

Transfer între unități ale administrației publice	51	0,00	0,00	0,00	0,00	0,00	0,00	0,00	0,00	0,00	0,00	0,00	0,00
Alte transferuri	55	0,00	0,00	0,00	0,00	0,00	0,00	0,00	0,00	0,00	0,00	0,00	0,00
Proiecte cu finantare din Fonduri externe nerambursabile (FEN) postaderare	56												
Asistență socială	57	0,00	0,00	0,00	0,00	0,00	0,00	0,00	0,00	0,00	0,00	0,00	0,00
Alte cheltuieli	59	0,00	0,00	0,00	0,00	0,00	0,00	0,00	0,00	0,00	0,00	0,00	0,00
Active nefinanciare ( Cheltuieli de capital )	71	0,00	0,00	0,00	0,00	0,00	0,00	0,00	0,00	0,00	0,00	0,00	0,00
<b>a.) Turism</b>	<b>87.02.04</b>	<b>0,00</b>	<b>0,00</b>	<b>0,00</b>	<b>0,00</b>	<b>0,00</b>	<b>0,00</b>	<b>0,00</b>	<b>0,00</b>	<b>0,00</b>	<b>0,00</b>	<b>0,00</b>	<b>0,00</b>
Cheltuieli de personal	10	0,00	0,00	0,00	0,00	0,00	0,00	0,00	0,00	0,00	0,00	0,00	0,00
Bunuri și servicii	20	0,00	0,00	0,00	0,00	0,00	0,00	0,00	0,00	0,00	0,00	0,00	0,00
Transfer între unități ale administrației publice	51												
Alte transferuri	55												
Proiecte cu finantare din Fonduri externe nerambursabile (FEN) postaderare	56												
Asistență socială	57												
Alte cheltuieli	59												
Active nefinanciare ( Cheltuieli de capital )	71												
<b>b.) Alte actiuni economice</b>	<b>87.02.50</b>	<b>0,00</b>	<b>0,00</b>	<b>0,00</b>	<b>0,00</b>	<b>0,00</b>	<b>0,00</b>	<b>0,00</b>	<b>0,00</b>	<b>0,00</b>	<b>0,00</b>	<b>0,00</b>	<b>0,00</b>
Cheltuieli de personal	10	0,00	0,00	0,00	0,00	0,00	0,00	0,00	0,00	0,00	0,00	0,00	0,00
Bunuri și servicii	20	0,00	0,00	0,00	0,00	0,00	0,00	0,00	0,00	0,00	0,00	0,00	0,00
Transfer între unități ale administrației publice	51												
Alte transferuri	55												
Asistență socială	57												
Alte cheltuieli	59												
Active nefinanciare ( Cheltuieli de capital )	71												
<b>EXCEDENT/DEFICIT</b>	<b>98.02</b>	<b>0,00</b>	<b>0,00</b>	<b>0,00</b>	<b>0,00</b>	<b>0,00</b>	<b>0,00</b>	<b>0,00</b>	<b>0,00</b>	<b>0,00</b>	<b>0,00</b>	<b>0,00</b>	<b>0,00</b>

Odorheiu Secuiesc, 30 august 2018

Președinte de ședință  
Péter Balázs



Contrasemnează pentru legalitate  
Secretar  
Balázs Kinga



BUGETUL LOCAL DE VENITURI SI CHELTUIELI PE ANUL 2018  
SECTIUNEA DE DEZVOLTARE

mii lei

Nr. crt.	DENUMIREA INDICATORILOR	Cod indicator	PREVEDERI ANUALE				PREVEDERI TRIMESTRIALE						
			TOTAL	Influenta +/-	Program rectificat pe anul 2018	din care credite bugetare destinate stingerii plășilor restante	Trim.I.	Trim.II.	Trim.III.	Trim.IV.			
0	1	2	3										
1	VENITURILE SECȚIUNII DE DEZVOLTARE - TOTAL	00.01	7 330,44	100,00	7 430,44	0,00	327,00	1 591,00	4 542,44	970,00			
2	VENITURI PROPRII TOTAL	48.02	61,70	0,00	61,70	0,00	0,00	5,00	56,70	0,00			
3	I. VENITURI CURENTE	00.02	1 622,60	100,00	1 722,60	0,00	0,00	5,00	1 317,60	400,00			
	A. VENITURI FISCALE	00.03	0,00	0,00	0,00	0,00	0,00	0,00	0,00	0,00			
	A1. IMPOZIT PE VENIT, PROFIT ȘI CĂȘTIGURI DIN CAPITAL	00.04	0,00	0,00	0,00	0,00	0,00	0,00	0,00	0,00			
	A11. IMPOZIT PE VENIT, PROFIT ȘI CĂȘTIGURI DE LA PERSOANE JURIDICE	00.05	0,00	0,00	0,00	0,00	0,00	0,00	0,00	0,00			
	Impozit pe profit	01.02	0,00	0,00	0,00	0,00	0,00	0,00	0,00	0,00			
	Impozit pe profit de la agentii economici	01.02.01			0,00								
	Impozit pe venit	03.02	0,00	0,00	0,00	0,00	0,00	0,00	0,00	0,00			
	Impozitul pe veniturile din transferul proprietatilor imobiliare din patrimoniul personal	03.02.18	0,00	0,00	0,00	0,00	0,00	0,00	0,00	0,00			



Sume defalcate din taxa pe valoarea adăugată pentru drumuri	11.02.05	0,00	0,00	0,00	0,00	0,00	0,00	0,00	0,00	0,00	0,00	0,00	0,00
Sume defalcate din taxa pe valoarea adăugată pentru echilibrarea bugetelor locale	11.02.06	0,00	0,00	0,00	0,00	0,00	0,00	0,00	0,00	0,00	0,00	0,00	0,00
Suma defalcate din TVA pt.programul de dezvoltare a infrastructurii din spatiul rural	11.02.07	0,00	0,00	0,00	0,00	0,00	0,00	0,00	0,00	0,00	0,00	0,00	0,00
Sume defalcate din taxa pe valoarea adăugată pentru finanțarea învățământului particular sau confesional acreditat	11.02.09	0,00	0,00	0,00	0,00	0,00	0,00	0,00	0,00	0,00	0,00	0,00	0,00
<b>Alte impozite și taxe generale pe bunuri și servicii</b>	<b>12.02</b>	0,00	0,00	0,00	0,00	0,00	0,00	0,00	0,00	0,00	0,00	0,00	0,00
Taxe hoteliere	12.02.07												
<b>Taxe pe servicii specifice</b>	<b>15.02</b>	0,00	0,00	0,00	0,00	0,00	0,00	0,00	0,00	0,00	0,00	0,00	0,00
Impozit pe spectacole	15.02.01												
<b>Taxe pe utilizarea bunurilor, autorizarea utilizării bunurilor sau pe desfășurarea de activități</b>	<b>16.02</b>	0,00	0,00	0,00	0,00	0,00	0,00	0,00	0,00	0,00	0,00	0,00	0,00
Taxa asupra mijloacelor de transport	16.02.02	0,00	0,00	0,00	0,00	0,00	0,00	0,00	0,00	0,00	0,00	0,00	0,00
Taxa asupra mijl. de transport deținute de persoane fizice	16.02.02.01												
Taxa asupra mijl. de transp. deținute de persoane juridice	16.02.02.02												
Taxe și tarife pentru eliberarea de licențe și autorizații de funcționare	16.02.03												
Alte taxe pe utilizarea bunurilor, autorizarea utilizării bunurilor sau pe desfășurare de activități	16.02.50	0,00	0,00	0,00	0,00	0,00	0,00	0,00	0,00	0,00	0,00	0,00	0,00
<b>A6. ALTE IMPOZITE ȘI TAXE FISCALE</b>	<b>00.11</b>	0,00	0,00	0,00	0,00	0,00	0,00	0,00	0,00	0,00	0,00	0,00	0,00
<b>Alte impozite și taxe fiscale</b>	<b>18.02</b>	0,00	0,00	0,00	0,00	0,00	0,00	0,00	0,00	0,00	0,00	0,00	0,00
Alte impozite și taxe	18.02.50	0,00	0,00	0,00	0,00	0,00	0,00	0,00	0,00	0,00	0,00	0,00	0,00
<b>C. VENITURI NEFISCALE</b>	<b>00.12</b>	1 622,60	100,00	100,00	1 722,60	0,00	0,00	0,00	0,00	0,00	0,00	1 317,60	400,00
<b>C1. VENITURI DIN PROPRIETATE</b>	<b>00.13</b>	0,00	0,00	0,00	0,00	0,00	0,00	0,00	0,00	0,00	0,00	0,00	0,00
<b>Venituri din proprietate</b>	<b>30.02</b>	0,00	0,00	0,00	0,00	0,00	0,00	0,00	0,00	0,00	0,00	0,00	0,00

Restituiri de fonduri din finanțarea bugetară a anilor precedenți	30.02.03	0,00	0,00	0,00	0,00	0,00	0,00	0,00	0,00	0,00	0,00	0,00	0,00
Venituri din concesiuni și închirieri	30.02.05.30												
Venituri din dividende	30.02.08	0,00	0,00	0,00	0,00	0,00	0,00	0,00	0,00	0,00	0,00	0,00	0,00
Alte venituri din proprietate	30.02.50												
<b>Venituri din dobanzi</b>	<b>31.02</b>												
Alte venituri din dobanzi	31.02.03												
<b>C2. VÂNZĂRI DE BUNURI ȘI SERVICII</b>	<b>00.14</b>	<b>1 622,60</b>	<b>100,00</b>	<b>0,00</b>	<b>1 722,60</b>	<b>0,00</b>	<b>0,00</b>	<b>5,00</b>	<b>1 317,60</b>	<b>400,00</b>			
<b>Venituri din prestări de servicii și alte activități</b>	<b>33.02</b>	<b>0,00</b>	<b>0,00</b>	<b>0,00</b>	<b>0,00</b>	<b>0,00</b>	<b>0,00</b>	<b>0,00</b>	<b>0,00</b>	<b>0,00</b>	<b>0,00</b>	<b>0,00</b>	<b>0,00</b>
Venituri din prestări de servicii	33.02.08	0,00	0,00	0,00	0,00	0,00	0,00	0,00	0,00	0,00	0,00	0,00	0,00
Contribuția părinților sau susținătorilor legali pentru întreținerea copiilor în creșe	33.02.10												
Contribuția persoanelor beneficiare ale cantinelor de ajutor social	33.02.12												
Venituri din recuperarea cheltuielilor de judecată, imputații și despăgubiri	33.02.28	0,00	0,00	0,00	0,00	0,00	0,00	0,00	0,00	0,00	0,00	0,00	0,00
Alte venituri din prestări de servicii și alte activități	33.02.50	0,00	0,00	0,00	0,00	0,00	0,00	0,00	0,00	0,00	0,00	0,00	0,00
<b>Venituri din taxe administrative, eliberari permise</b>	<b>34.02</b>	<b>0,00</b>	<b>0,00</b>	<b>0,00</b>	<b>0,00</b>	<b>0,00</b>	<b>0,00</b>	<b>0,00</b>	<b>0,00</b>	<b>0,00</b>	<b>0,00</b>	<b>0,00</b>	<b>0,00</b>
Taxe judiciare de timbru	34.02.02	0,00	0,00	0,00	0,00	0,00	0,00	0,00	0,00	0,00	0,00	0,00	0,00
Alte venituri din taxe administrative, eliberari permise	34.02.50	0,00	0,00	0,00	0,00	0,00	0,00	0,00	0,00	0,00	0,00	0,00	0,00
<b>Amenzi, penalități și confiscări</b>	<b>35.02</b>	<b>0,00</b>	<b>0,00</b>	<b>0,00</b>	<b>0,00</b>	<b>0,00</b>	<b>0,00</b>	<b>0,00</b>	<b>0,00</b>	<b>0,00</b>	<b>0,00</b>	<b>0,00</b>	<b>0,00</b>
Venituri din amenzi și alte sancțiuni aplicate potrivit dispozițiilor legale	35.02.01												
Penalitati pt. nedepunerea sau dep. cu întârziere declarației de impozite si taxe	35.02.02	0,00	0,00	0,00	0,00	0,00	0,00	0,00	0,00	0,00	0,00	0,00	0,00
<b>Diverse venituri</b>	<b>36.02</b>	<b>61,70</b>	<b>0,00</b>	<b>0,00</b>	<b>61,70</b>	<b>0,00</b>	<b>0,00</b>	<b>5,00</b>	<b>56,70</b>	<b>0,00</b>	<b>0,00</b>	<b>0,00</b>	<b>0,00</b>
Taxe speciale	36.02.06	0,00	0,00	0,00	0,00	0,00	0,00	0,00	0,00	0,00	0,00	0,00	0,00
Varsaminte din amortizarea mijloacelor fixe	36.02.07	0,00	0,00	0,00	0,00	0,00	0,00	0,00	0,00	0,00	0,00	0,00	0,00
Contributia asociatiei de proprietari pentru lucrarile de reabilitare termica	36.02.31	61,70	0,00	0,00	61,70	0,00	0,00	5,00	56,70	0,00	0,00	0,00	0,00





	Subvenții de la bugetul de stat către bugetele locale pentru finanțarea aparatului medical și echipamentelor de comunicații în urgență în sănătate	42.02.16.01					0,00	0,00	0,00	0,00	0,00	0,00	0,00	0,00
	Subvenții de la bugetul de stat către bugetele locale pentru finanțarea reparațiilor capitale în sănătate	42.02.16.02						0,00	0,00	0,00	0,00	0,00	0,00	0,00
	Subvenții de la bugetul de stat către bugetele locale pentru finanțarea altor investiții în sănătate	42.02.16.03	0,00				0,00	0,00	0,00	0,00	0,00	0,00	0,00	0,00
	Subvenții din veniturile proprii ale Ministerului Sănătății către bugetele locale pt.finanțarea investițiilor în sănătate	42.02.18	540,00				0,00	540,00	0,00	0,00	0,00	0,00	389,00	151,00
	Sănătății către bugetele locale pt.finanțarea aparatului medicale și echipamentelor de comunicații în urgență în sănătate	42.02.18.01				0,00		0,00	0,00	0,00	0,00	0,00		
	Subvenții din veniturile proprii ale Ministerului Sănătății către bugetele locale pt.finanțarea reparațiilor capitale în sănătate	42.02.18.02	540,00				0,00	540,00	0,00	0,00	0,00	0,00	389,00	151,00
	Subvenții de la bugetul de stat catre bugetele locale necesare sustinerii derularii proiectelor finantate din fonduri externe nerambursabile (FEN) postaderare	42.02.20						0,00	0,00	0,00	0,00	0,00	0,00	0,00
	<b>B. Curente</b>	<b>00.20</b>	<b>4 598,84</b>			<b>0,00</b>	<b>4 598,84</b>	<b>0,00</b>	<b>253,00</b>	<b>1 450,00</b>	<b>2 695,84</b>	<b>200,00</b>		
	Finanțarea drepturilor acordate persoanelor cu handicap	42.02.21	0,00			0,00	0,00	0,00	0,00	0,00	0,00	0,00	0,00	0,00
	Subvenții primite din Fondul de intervenție	42.02.28	0,00			0,00	0,00	0,00	0,00	0,00	0,00	0,00	0,00	0,00
	Finanțarea lucrărilor de cadastru imobiliar	42.02.29	0,00			0,00	0,00	0,00	0,00	0,00	0,00	0,00	0,00	0,00
	Subvenții pt compensarea creșterilor neprevizionate ale preturilor de combustibil	42.02.32					0,00	0,00						
	Sprijin financiar pt constituirea familiei	42.02.33					0,00	0,00						
	Subvenții pentru acordarea ajutorului pt incalzirea locuintelor	42.02.34	0,00				0,00	0,00	0,00	0,00	0,00	0,00	0,00	0,00
	Subvenții pentru acordarea trusoului pt nou nascuti	42.02.36					0,00	0,00						
	Subvenții din bugetul de stat pentru finanțarea sănătății	42.02.41					0,00	0,00						
	Subvenții pentru finanțarea locuințelor sociale	42.02.55	568,84			0,00	568,84	0,00					568,84	

Subvenții de la bugetul de stat pt finanțarea unor cheltuieli urgente si plata arieratelor	42.02.63	0,00	0,00	0,00	0,00	0,00	0,00	0,00	0,00	0,00	0,00	0,00	0,00
Subvenții de la bugetul de stat pt plata arieratelor, destinate secțiunii de funcționare	42.02.63.01	0,00	0,00	0,00	0,00	0,00	0,00	0,00	0,00	0,00	0,00	0,00	0,00
Finanțarea Programului Național de Dezvoltare Locala	42.02.65	4 030,00	0,00	4 030,00	0,00	253,00	1 450,00	2 127,00	200,00	0,00	0,00	0,00	0,00
<b>Subvenții de la alte administrații</b>	<b>43.02</b>	<b>0,00</b>	<b>0,00</b>	<b>0,00</b>	<b>0,00</b>	<b>0,00</b>	<b>0,00</b>	<b>0,00</b>	<b>0,00</b>	<b>0,00</b>	<b>0,00</b>	<b>0,00</b>	<b>0,00</b>
Subvenții de la bugetul asigurărilor pentru șomaj către bugete locale, pentru finanțarea programelor pentru ocuparea temporară a forței de muncă și subvenționarea locurilor de muncă	43.02.04	0,00	0,00	0,00	0,00	0,00	0,00	0,00	0,00	0,00	0,00	0,00	0,00
Sume alocate din bugetul ANCPI pentru finanțarea lucrărilor de înregistrare sistematică din cadrul Programului național de cadastru și carte funciară	43.02.34		0,00	0,00									
<b>Sume FEN postaderare în contul plăților efectuate și prefinanțari</b>	<b>45.02</b>	<b>363,00</b>	<b>-363,00</b>	<b>0,00</b>	<b>0,00</b>	<b>74,00</b>	<b>0,00</b>	<b>-74,00</b>	<b>0,00</b>	<b>0,00</b>	<b>0,00</b>	<b>0,00</b>	<b>0,00</b>
Fondul European de Dezvoltare Regionala	45.02.01	0,00	0,00	0,00	0,00	0,00	0,00	0,00	0,00	0,00	0,00	0,00	0,00
Sume primite în contul plăților efectuate în anul curent	45.02.01.01		0,00	0,00									
Sume primite în contul plăților efectuate în anii anteriori	45.02.01.02	0,00	0,00	0,00	0,00								
Prefinanțare	45.02.01.03			0,00									
Fondul Social European	45.02.02	0,00	0,00	0,00	0,00	0,00	0,00	0,00	0,00	0,00	0,00	0,00	0,00
Sume primite în contul plăților efectuate în anul curent	45.02.02.01	0,00		0,00									
Sume primite în contul plăților efectuate în anii anteriori	45.02.02.02			0,00									
Prefinanțare	45.02.02.03	0,00		0,00									
Mecanismul financiar SEE (cod 45.02.17.01+45.02.17.02+45.02.17.03+45.02.17.04) *)	45.02.17	363,00	-363,00	0,00	0,00	74,00	0,00	-74,00	0,00	0,00	0,00	-74,00	0,00
Sume primite în contul plăților efectuate în anul curent	45.02.17.01	289,00	-289,00	0,00				0,00				0,00	0,00
Sume primite în contul plăților efectuate în anii anteriori	45.02.17.02	74,00	-74,00	0,00	0,00	74,00		-74,00				-74,00	
Prefinanțare	45.02.17.03	0,00		0,00									



	XIII. Active financiare ( Cheltuieli de capital )	72	189,00	0,00	189,00	0,00	189,00	0,00	0,00	0,00	0,00
	XVI. Rambursări de credite (Operațiuni financiare)	81	0,00	0,00	0,00	0,00	0,00	0,00	0,00	0,00	0,00
	XVII. Plăți efectuate în anii precedenți și recuperate în anul curent	85	0,00	0,00	0,00	0,00	0,00	0,00	0,00	0,00	0,00
<b>I.</b>	<b>Partea I-a SERVICII PUBLICE GENERALE</b>	<b>50.02</b>	<b>1 814,20</b>	<b>0,00</b>	<b>1 814,20</b>	<b>0,00</b>	<b>552,90</b>	<b>1 041,50</b>	<b>219,80</b>	<b>0,00</b>	<b>0,00</b>
<b>1.</b>	<b>AUTORITĂȚI PUBLICE ȘI ACȚIUNI EXTERNE</b>	<b>51.02</b>	<b>945,31</b>	<b>0,00</b>	<b>945,31</b>	<b>0,00</b>	<b>245,51</b>	<b>720,00</b>	<b>-20,20</b>	<b>0,00</b>	<b>0,00</b>
	Cheltuieli de personal	10	0,00	0,00	0,00	0,00	0,00	0,00	0,00	0,00	0,00
	Bunuri și servicii	20	0,00	0,00	0,00	0,00	0,00	0,00	0,00	0,00	0,00
	Transfer între unități ale administrației publice	51	0,00	0,00	0,00	0,00	0,00	0,00	0,00	0,00	0,00
	Alte transferuri	55	0,00	0,00	0,00	0,00	0,00	0,00	0,00	0,00	0,00
	Asistență socială	57	0,00	0,00	0,00	0,00	0,00	0,00	0,00	0,00	0,00
	Alte cheltuieli	59	0,00	0,00	0,00	0,00	0,00	0,00	0,00	0,00	0,00
	Active nefinanciare ( Cheltuieli de capital )	71	945,31	0,00	945,31	0,00	245,51	720,00	-20,20	0,00	0,00
	Plăți efectuate în anii precedenți și recuperate în anul curent	85	0,00	0,00	0,00	0,00	0,00	0,00	0,00	0,00	0,00
<b>a.)</b>	<b>Autorități executive și legislative</b>	<b>51.02.01</b>	<b>945,31</b>	<b>0,00</b>	<b>945,31</b>	<b>0,00</b>	<b>245,51</b>	<b>720,00</b>	<b>-20,20</b>	<b>0,00</b>	<b>0,00</b>
	Cheltuieli de personal	10	0,00	0,00	0,00	0,00	0,00	0,00	0,00	0,00	0,00
	Bunuri și servicii	20	0,00	0,00	0,00	0,00	0,00	0,00	0,00	0,00	0,00
	Transfer între unități ale administrației publice	51	0,00	0,00	0,00	0,00	0,00	0,00	0,00	0,00	0,00
	Alte transferuri	55	0,00	0,00	0,00	0,00	0,00	0,00	0,00	0,00	0,00
	Asistență socială	57	0,00	0,00	0,00	0,00	0,00	0,00	0,00	0,00	0,00
	Alte cheltuieli	59	0,00	0,00	0,00	0,00	0,00	0,00	0,00	0,00	0,00
	Active nefinanciare ( Cheltuieli de capital )	71	945,31	0,00	945,31	0,00	245,51	720,00	-20,20	0,00	0,00
	Plăți efectuate în anii precedenți și recuperate în anul curent	85	0,00	0,00	0,00	0,00	0,00	0,00	0,00	0,00	0,00
<b>a.1.)</b>	<b>Autorități executive</b>	<b>51.02.01.03</b>	<b>945,31</b>	<b>0,00</b>	<b>945,31</b>	<b>0,00</b>	<b>245,51</b>	<b>720,00</b>	<b>-20,20</b>	<b>0,00</b>	<b>0,00</b>
	Cheltuieli de personal	10	0,00	0,00	0,00	0,00	0,00	0,00	0,00	0,00	0,00
	Bunuri și servicii	20	0,00	0,00	0,00	0,00	0,00	0,00	0,00	0,00	0,00
	Transfer între unități ale administrației publice	51	0,00	0,00	0,00	0,00	0,00	0,00	0,00	0,00	0,00
	Alte transferuri	55	0,00	0,00	0,00	0,00	0,00	0,00	0,00	0,00	0,00
	Asistență socială	57	0,00	0,00	0,00	0,00	0,00	0,00	0,00	0,00	0,00

	Alte cheltuieli	59	0,00		0,00	0,00	0,00	0,00	0,00	0,00	0,00	0,00	0,00
	Active nefinanciare ( Cheltuieli de capital )	71	945,31	0,00	945,31	0,00	245,51	720,00	-20,20	0,00	0,00	0,00	0,00
	Plăți efectuate în anii precedenți și recuperate în anul curent	85	0,00		0,00	0,00	0,00	0,00		0,00	0,00	0,00	0,00
<b>2.</b>	<b>ALTE SERVICII PUBLICE GENERALE</b>	<b>54.02</b>	<b>868,89</b>	<b>0,00</b>	<b>868,89</b>	<b>0,00</b>	<b>307,39</b>	<b>321,50</b>	<b>240,00</b>	<b>0,00</b>	<b>0,00</b>	<b>0,00</b>	<b>0,00</b>
	Cheltuieli de personal	10	0,00	0,00	0,00	0,00	0,00	0,00	0,00	0,00	0,00	0,00	0,00
	Bunuri și servicii	20	0,00	0,00	0,00	0,00	0,00	0,00	0,00	0,00	0,00	0,00	0,00
	Fond de rezervă	50	0,00	0,00	0,00	0,00	0,00	0,00	0,00	0,00	0,00	0,00	0,00
	Transfer între unități ale administrației publice	51	0,00	0,00	0,00	0,00	0,00	0,00	0,00	0,00	0,00	0,00	0,00
	Asistență socială	57	0,00	0,00	0,00	0,00	0,00	0,00	0,00	0,00	0,00	0,00	0,00
	Alte cheltuieli	59	0,00	0,00	0,00	0,00	0,00	0,00	0,00	0,00	0,00	0,00	0,00
	Active nefinanciare ( Cheltuieli de capital )	71	868,89	0,00	868,89	0,00	307,39	321,50	240,00	0,00	0,00	0,00	0,00
	Plăți efectuate în anii precedenți și recuperate în anul curent	85	0,00	0,00	0,00	0,00	0,00	0,00	0,00	0,00	0,00	0,00	0,00
<b>a.)</b>	<b>Fond de rezervă bugetară la dispoziția autorităților locale</b>	<b>54.02.05</b>	<b>0,00</b>	<b>0,00</b>	<b>0,00</b>	<b>0,00</b>	<b>0,00</b>	<b>0,00</b>	<b>0,00</b>	<b>0,00</b>	<b>0,00</b>	<b>0,00</b>	<b>0,00</b>
	Fond de rezervă	50	0,00	0,00	0,00	0,00	0,00	0,00	0,00	0,00	0,00	0,00	0,00
<b>c.1.)</b>	<b>Serviciul Public Comunitare de Evidență a Persoanelor</b>	<b>54.02.10</b>	<b>13,00</b>	<b>0,00</b>	<b>13,00</b>	<b>0,00</b>	<b>0,00</b>	<b>53,00</b>	<b>-40,00</b>	<b>0,00</b>	<b>0,00</b>	<b>0,00</b>	<b>0,00</b>
	Cheltuieli de personal	10	0,00		0,00	0,00	0,00	0,00	0,00	0,00	0,00	0,00	0,00
	Bunuri și servicii	20	0,00		0,00	0,00	0,00	0,00	0,00	0,00	0,00	0,00	0,00
	Transfer între unități ale administrației publice	51			0,00	0,00	0,00	0,00	0,00	0,00	0,00	0,00	0,00
	Asistență socială	57	0,00	0,00	0,00	0,00	0,00	0,00	0,00	0,00	0,00	0,00	0,00
	Alte cheltuieli	59	0,00		0,00	0,00	0,00	0,00	0,00	0,00	0,00	0,00	0,00
	Active nefinanciare ( Cheltuieli de capital )	71	13,00	0,00	13,00	0,00	0,00	53,00	-40,00	0,00	0,00	0,00	0,00
	Plăți efectuate în anii precedenți și recuperate în anul curent	85			0,00								
	<b>Serviciul public general</b>	<b>54.02.50</b>	<b>855,89</b>	<b>0,00</b>	<b>855,89</b>	<b>0,00</b>	<b>307,39</b>	<b>268,50</b>	<b>280,00</b>	<b>0,00</b>	<b>0,00</b>	<b>0,00</b>	<b>0,00</b>
	Cheltuieli de personal	10	0,00		0,00	0,00	0,00	0,00	0,00	0,00	0,00	0,00	0,00
	Bunuri și servicii	20	0,00		0,00	0,00	0,00	0,00	0,00	0,00	0,00	0,00	0,00
	Transfer între unități ale administrației publice	51			0,00								
	Asistență socială	57	0,00	0,00	0,00	0,00	0,00	0,00	0,00	0,00	0,00	0,00	0,00
	Alte cheltuieli	59	0,00		0,00	0,00	0,00	0,00	0,00	0,00	0,00	0,00	0,00

	Active nefinanciare ( Cheltuieli de capital )	71	855,89	0,00	855,89	0,00	307,39	268,50	280,00	0,00
	Operatiuni financiare	85								
<b>c.2.)</b>	<b>Dobanda</b>	<b>55.02</b>	<b>0,00</b>	<b>0,00</b>	<b>0,00</b>	<b>0,00</b>	<b>0,00</b>	<b>0,00</b>	<b>0,00</b>	<b>0,00</b>
	Dobanda	30	0,00		0,00	0,00	0,00	0,00	0,00	0,00
	<b>TRANSFERURI CU CARACTER GENERAL</b>									
	<b>ÎNTREREFERITE NIVELE ALE</b>									
<b>3.</b>	<b>ADMINISTRAȚIEI</b>	<b>56.02</b>	<b>0,00</b>	<b>0,00</b>	<b>0,00</b>	<b>0,00</b>	<b>0,00</b>	<b>0,00</b>	<b>0,00</b>	<b>0,00</b>
	Cheltuieli de personal	10	0,00	0,00	0,00	0,00	0,00	0,00	0,00	0,00
	Bunuri și servicii	20	0,00	0,00	0,00	0,00	0,00	0,00	0,00	0,00
	Transfer între unități ale administrației publice	51	0,00	0,00	0,00	0,00	0,00	0,00	0,00	0,00
	Asistență socială	57	0,00	0,00	0,00	0,00	0,00	0,00	0,00	0,00
	Alte cheltuieli	59	0,00	0,00	0,00	0,00	0,00	0,00	0,00	0,00
	Active nefinanciare ( Cheltuieli de capital )	71	0,00	0,00	0,00	0,00	0,00	0,00	0,00	0,00
	<b>Transferuri din bugete locale pentru institutiile de</b>									
<b>a.)</b>	<b>asistența socială pt persoanele cu handicap</b>	<b>56.02.07</b>	<b>0,00</b>	<b>0,00</b>	<b>0,00</b>	<b>0,00</b>	<b>0,00</b>	<b>0,00</b>	<b>0,00</b>	<b>0,00</b>
	Cheltuieli de personal	10			0,00					
	Bunuri și servicii	20			0,00					
	Transfer între unități ale administrației publice	51	0,00	0,00	0,00	0,00	0,00	0,00	0,00	0,00
	Asistență socială	57			0,00					
	Alte cheltuieli	59			0,00					
	Active nefinanciare ( Cheltuieli de capital )	71			0,00					
	<b>Transferuri din bugete locale catre bugetul fondului</b>									
<b>a.)</b>	<b>de asigurari social de sanatate</b>	<b>56.02.09</b>	<b>0,00</b>	<b>0,00</b>	<b>0,00</b>	<b>0,00</b>	<b>0,00</b>	<b>0,00</b>	<b>0,00</b>	<b>0,00</b>
	Cheltuieli de personal	10			0,00					
	Bunuri și servicii	20			0,00					
	Transfer între unități ale administrației publice	51	0,00	0,00	0,00	0,00	0,00	0,00	0,00	0,00
	Asistență socială	57			0,00					
	Alte cheltuieli	59			0,00					
	Active nefinanciare ( Cheltuieli de capital )	71			0,00					
<b>4</b>	<b>Plăți efectuate în anii precedenți și recuperate în</b>	<b>57.02</b>	<b>0,00</b>	<b>0,00</b>	<b>0,00</b>	<b>0,00</b>	<b>0,00</b>	<b>0,00</b>	<b>0,00</b>	<b>0,00</b>
	<b>anul curent</b>									
	Cheltuieli de personal	10	0,00	0,00	0,00	0,00	0,00	0,00	0,00	0,00

	Bunuri și servicii	20	0,00	0,00	0,00	0,00	0,00	0,00	0,00	0,00	0,00	0,00	0,00	0,00	0,00	0,00	0,00	0,00	0,00
	Transfer între unități ale administrației publice	51	0,00	0,00	0,00	0,00	0,00	0,00	0,00	0,00	0,00	0,00	0,00	0,00	0,00	0,00	0,00	0,00	0,00
	Alte transferuri	55	0,00	0,00	0,00	0,00	0,00	0,00	0,00	0,00	0,00	0,00	0,00	0,00	0,00	0,00	0,00	0,00	0,00
	Asistență socială	57	0,00	0,00	0,00	0,00	0,00	0,00	0,00	0,00	0,00	0,00	0,00	0,00	0,00	0,00	0,00	0,00	0,00
	Alte cheltuieli	59	0,00	0,00	0,00	0,00	0,00	0,00	0,00	0,00	0,00	0,00	0,00	0,00	0,00	0,00	0,00	0,00	0,00
	Active nefinanciare ( Cheltuieli de capital )	71	0,00	0,00	0,00	0,00	0,00	0,00	0,00	0,00	0,00	0,00	0,00	0,00	0,00	0,00	0,00	0,00	0,00
	Plăți efectuate în anii precedenți și recuperate în anul curent	85	0,00	0,00	0,00	0,00	0,00	0,00	0,00	0,00	0,00	0,00	0,00	0,00	0,00	0,00	0,00	0,00	0,00
	<b>Plăți efectuate în anii precedenți și recuperate în anul curent</b>	<b>57.02.01</b>	<b>0,00</b>	<b>0,00</b>	<b>0,00</b>	<b>0,00</b>	<b>0,00</b>	<b>0,00</b>	<b>0,00</b>	<b>0,00</b>	<b>0,00</b>	<b>0,00</b>	<b>0,00</b>	<b>0,00</b>	<b>0,00</b>	<b>0,00</b>	<b>0,00</b>	<b>0,00</b>	<b>0,00</b>
<b>a.1.)</b>	Cheltuieli de personal	10	0,00	0,00	0,00	0,00	0,00	0,00	0,00	0,00	0,00	0,00	0,00	0,00	0,00	0,00	0,00	0,00	0,00
	Bunuri și servicii	20	0,00	0,00	0,00	0,00	0,00	0,00	0,00	0,00	0,00	0,00	0,00	0,00	0,00	0,00	0,00	0,00	0,00
	Transfer între unități ale administrației publice	51	0,00	0,00	0,00	0,00	0,00	0,00	0,00	0,00	0,00	0,00	0,00	0,00	0,00	0,00	0,00	0,00	0,00
	Alte transferuri	55	0,00	0,00	0,00	0,00	0,00	0,00	0,00	0,00	0,00	0,00	0,00	0,00	0,00	0,00	0,00	0,00	0,00
	Asistență socială	57	0,00	0,00	0,00	0,00	0,00	0,00	0,00	0,00	0,00	0,00	0,00	0,00	0,00	0,00	0,00	0,00	0,00
	Alte cheltuieli	59	0,00	0,00	0,00	0,00	0,00	0,00	0,00	0,00	0,00	0,00	0,00	0,00	0,00	0,00	0,00	0,00	0,00
	Active nefinanciare ( Cheltuieli de capital )	71	0,00	0,00	0,00	0,00	0,00	0,00	0,00	0,00	0,00	0,00	0,00	0,00	0,00	0,00	0,00	0,00	0,00
	Plăți efectuate în anii precedenți și recuperate în anul curent	85	0,00	0,00	0,00	0,00	0,00	0,00	0,00	0,00	0,00	0,00	0,00	0,00	0,00	0,00	0,00	0,00	0,00
<b>II.</b>	<b>Partea a II-a APĂRARE, ORDINE PUBLICĂ ȘI SIGURANȚA NAȚIONALĂ</b>	<b>59.02</b>	<b>35,00</b>	<b>0,00</b>	<b>0,00</b>	<b>0,00</b>	<b>0,00</b>	<b>0,00</b>	<b>0,00</b>	<b>0,00</b>	<b>0,00</b>	<b>1,00</b>	<b>34,00</b>	<b>0,00</b>	<b>0,00</b>	<b>0,00</b>	<b>0,00</b>	<b>0,00</b>	<b>0,00</b>
<b>1</b>	<b>ORDINE PUBLICĂ ȘI SIGURANȚA NAȚIONALĂ</b>	<b>61.02</b>	<b>35,00</b>	<b>0,00</b>	<b>0,00</b>	<b>0,00</b>	<b>0,00</b>	<b>0,00</b>	<b>0,00</b>	<b>0,00</b>	<b>0,00</b>	<b>1,00</b>	<b>34,00</b>	<b>0,00</b>	<b>0,00</b>	<b>0,00</b>	<b>0,00</b>	<b>0,00</b>	<b>0,00</b>
	Cheltuieli de personal	10	0,00	0,00	0,00	0,00	0,00	0,00	0,00	0,00	0,00	0,00	0,00	0,00	0,00	0,00	0,00	0,00	0,00
	Bunuri și servicii	20	0,00	0,00	0,00	0,00	0,00	0,00	0,00	0,00	0,00	0,00	0,00	0,00	0,00	0,00	0,00	0,00	0,00
	Transfer între unități ale administrației publice	51	0,00	0,00	0,00	0,00	0,00	0,00	0,00	0,00	0,00	0,00	0,00	0,00	0,00	0,00	0,00	0,00	0,00
	Asistență socială	57	0,00	0,00	0,00	0,00	0,00	0,00	0,00	0,00	0,00	0,00	0,00	0,00	0,00	0,00	0,00	0,00	0,00
	Alte cheltuieli	59	0,00	0,00	0,00	0,00	0,00	0,00	0,00	0,00	0,00	0,00	0,00	0,00	0,00	0,00	0,00	0,00	0,00
	Active nefinanciare ( Cheltuieli de capital )	71	35,00	0,00	0,00	0,00	0,00	0,00	0,00	0,00	1,00	34,00	0,00	0,00	0,00	0,00	0,00	0,00	0,00
	<b>Politia comunitara</b>	<b>61.02.03.04</b>	<b>35,00</b>	<b>0,00</b>	<b>0,00</b>	<b>0,00</b>	<b>0,00</b>	<b>0,00</b>	<b>0,00</b>	<b>0,00</b>	<b>1,00</b>	<b>34,00</b>	<b>0,00</b>	<b>0,00</b>	<b>0,00</b>	<b>0,00</b>	<b>0,00</b>	<b>0,00</b>	<b>0,00</b>
	Cheltuieli de personal	10	0,00	0,00	0,00	0,00	0,00	0,00	0,00	0,00	0,00	0,00	0,00	0,00	0,00	0,00	0,00	0,00	0,00
	Bunuri și servicii	20	0,00	0,00	0,00	0,00	0,00	0,00	0,00	0,00	0,00	0,00	0,00	0,00	0,00	0,00	0,00	0,00	0,00
	Transfer între unități ale administrației publice	51	0,00	0,00	0,00	0,00	0,00	0,00	0,00	0,00	0,00	0,00	0,00	0,00	0,00	0,00	0,00	0,00	0,00







Bunuri și servicii	20		0,00	0,00	0,00	0,00	0,00	0,00	0,00	0,00	0,00	0,00	0,00	0,00
Transfer între unități ale administrației publice	51		0,00	0,00	0,00	0,00	0,00	0,00	0,00	0,00	0,00	0,00	0,00	0,00
Asistență socială	57		0,00	0,00	0,00	0,00	0,00	0,00	0,00	0,00	0,00	0,00	0,00	0,00
Alte cheltuieli	59		0,00	0,00	0,00	0,00	0,00	0,00	0,00	0,00	0,00	0,00	0,00	0,00
Active nefinanciare ( Cheltuieli de capital )	71		27,00	0,00	0,00	26,50	0,50	0,00	0,00	0,00	0,00	0,00	0,00	0,00
<b>a.4.1. Biblioteca</b>	<b>67.02.03.02</b>		<b>0,00</b>	<b>0,00</b>	<b>0,00</b>	<b>0,00</b>	<b>0,00</b>	<b>0,00</b>	<b>0,00</b>	<b>0,00</b>	<b>0,00</b>	<b>0,00</b>	<b>0,00</b>	<b>0,00</b>
Cheltuieli de personal	10													
Bunuri și servicii	20													
Transfer între unități ale administrației publice	51													
Asistență socială	57													
Alte cheltuieli	59		0,00	0,00	0,00	0,00	0,00	0,00	0,00	0,00	0,00	0,00	0,00	0,00
Active nefinanciare ( Cheltuieli de capital )	71		0,00											
<b>a.4.2. Muzeul Haáz Rezső</b>	<b>67.02.03.03</b>		<b>0,00</b>	<b>0,00</b>	<b>0,00</b>	<b>0,00</b>	<b>0,00</b>	<b>0,00</b>	<b>0,00</b>	<b>0,00</b>	<b>0,00</b>	<b>0,00</b>	<b>0,00</b>	<b>0,00</b>
Cheltuieli de personal	10													
Bunuri și servicii	20													
Transfer între unități ale administrației publice	51													
Asistență socială	57													
Alte cheltuieli	59													
Active nefinanciare ( Cheltuieli de capital )	71		0,00											
<b>a.4.3. Teatrul Tomcsa Sándor</b>	<b>67.02.03.04</b>		<b>0,00</b>	<b>0,00</b>	<b>0,00</b>	<b>0,00</b>	<b>0,00</b>	<b>0,00</b>	<b>0,00</b>	<b>0,00</b>	<b>0,00</b>	<b>0,00</b>	<b>0,00</b>	<b>0,00</b>
Cheltuieli de personal	10													
Bunuri și servicii	20													
Transfer între unități ale administrației publice	51													
Asistență socială	57													
Alte cheltuieli	59													
Active nefinanciare ( Cheltuieli de capital )	71													
<b>a.4.4. Casa de cultură</b>	<b>67.02.03.06</b>		<b>0,00</b>	<b>0,00</b>	<b>0,00</b>	<b>0,00</b>	<b>0,00</b>	<b>0,00</b>	<b>0,00</b>	<b>0,00</b>	<b>0,00</b>	<b>0,00</b>	<b>0,00</b>	<b>0,00</b>
Cheltuieli de personal	10													
Bunuri și servicii	20													
Transfer între unități ale administrației publice	51													
Asistență socială	57													
Alte cheltuieli	59													
Active nefinanciare ( Cheltuieli de capital )	71													



Bunuri și servicii	20	0,00	0,00	0,00	0,00	0,00	0,00	0,00	0,00	0,00	0,00	0,00	0,00	0,00	0,00	0,00	0,00	0,00	0,00
Transfer între unități ale administrației publice	51	0,00	0,00	0,00	0,00	0,00	0,00	0,00	0,00	0,00	0,00	0,00	0,00	0,00	0,00	0,00	0,00	0,00	0,00
Asistență socială	57	0,00	0,00	0,00	0,00	0,00	0,00	0,00	0,00	0,00	0,00	0,00	0,00	0,00	0,00	0,00	0,00	0,00	0,00
Alte cheltuieli	59	0,00	0,00	0,00	0,00	0,00	0,00	0,00	0,00	0,00	0,00	0,00	0,00	0,00	0,00	0,00	0,00	0,00	0,00
Active nefinanciare ( Cheltuieli de capital )	71	7 995,00	0,00	0,00	0,00	0,00	0,00	0,00	0,00	0,00	0,00	0,00	0,00	0,00	0,00	0,00	0,00	0,00	0,00
Plăți efectuate în anii precedenți și recuperate în anul curent	85																		
<b>b.1.) Sport</b>	<b>67.02.05.01</b>	<b>4 850,00</b>	<b>0,00</b>	<b>0,00</b>	<b>0,00</b>	<b>0,00</b>	<b>0,00</b>	<b>0,00</b>	<b>0,00</b>	<b>0,00</b>	<b>0,00</b>	<b>0,00</b>	<b>0,00</b>	<b>0,00</b>	<b>0,00</b>	<b>0,00</b>	<b>0,00</b>	<b>0,00</b>	<b>0,00</b>
Cheltuieli de personal	10																		
Bunuri și servicii	20	0,00	0,00	0,00	0,00	0,00	0,00	0,00	0,00	0,00	0,00	0,00	0,00	0,00	0,00	0,00	0,00	0,00	0,00
Transfer între unități ale administrației publice	51																		
Asistență socială	57																		
Alte cheltuieli - Programe conform Anexei nr.5	59		0,00																
Active nefinanciare ( Cheltuieli de capital )	71	4 850,00	0,00	0,00	0,00	0,00	0,00	0,00	0,00	0,00	0,00	0,00	0,00	0,00	0,00	0,00	0,00	0,00	0,00
Plăți efectuate în anii precedenți și recuperate în anul curent	85																		
<b>b.1.) Tineret</b>	<b>67.02.05.02</b>	<b>291,00</b>	<b>0,00</b>	<b>0,00</b>	<b>0,00</b>	<b>0,00</b>	<b>0,00</b>	<b>0,00</b>	<b>0,00</b>	<b>0,00</b>	<b>0,00</b>	<b>0,00</b>	<b>0,00</b>	<b>0,00</b>	<b>0,00</b>	<b>0,00</b>	<b>0,00</b>	<b>0,00</b>	<b>0,00</b>
Cheltuieli de personal	10																		
Bunuri și servicii	20																		
Transfer între unități ale administrației publice	51																		
Asistență socială	57																		
Alte cheltuieli - Programe conform Anexei nr.5	59																		
Active nefinanciare ( Cheltuieli de capital )	71	291,00	0,00	0,00	0,00	0,00	0,00	0,00	0,00	0,00	0,00	0,00	0,00	0,00	0,00	0,00	0,00	0,00	0,00
<b>b.1.) Întreținere grădini publice, parcuri, zone verzi</b>	<b>67.02.05.03</b>	<b>2 854,00</b>	<b>0,00</b>	<b>0,00</b>	<b>0,00</b>	<b>0,00</b>	<b>0,00</b>	<b>0,00</b>	<b>0,00</b>	<b>0,00</b>	<b>0,00</b>	<b>0,00</b>	<b>0,00</b>	<b>0,00</b>	<b>0,00</b>	<b>0,00</b>	<b>0,00</b>	<b>0,00</b>	<b>0,00</b>
Cheltuieli de personal	10																		
Bunuri și servicii	20																		
Transfer între unități ale administrației publice	51																		
Asistență socială	57																		
Alte cheltuieli	59																		
Active nefinanciare ( Cheltuieli de capital )	71	2 854,00	0,00	0,00	0,00	0,00	0,00	0,00	0,00	0,00	0,00	0,00	0,00	0,00	0,00	0,00	0,00	0,00	0,00
<b>c.) Servicii religioase</b>	<b>67.02.06</b>	<b>0,00</b>	<b>0,00</b>	<b>0,00</b>	<b>0,00</b>	<b>0,00</b>	<b>0,00</b>	<b>0,00</b>	<b>0,00</b>	<b>0,00</b>	<b>0,00</b>	<b>0,00</b>	<b>0,00</b>	<b>0,00</b>	<b>0,00</b>	<b>0,00</b>	<b>0,00</b>	<b>0,00</b>	<b>0,00</b>
Cheltuieli de personal	10																		
Bunuri și servicii	20																		















	Alte transferuri	55	0,00	0,00	0,00	0,00	0,00	0,00	0,00	0,00	0,00	0,00	0,00	0,00	0,00	0,00	0,00	0,00	0,00
	Asistență socială	57	0,00	0,00	0,00	0,00	0,00	0,00	0,00	0,00	0,00	0,00	0,00	0,00	0,00	0,00	0,00	0,00	0,00
	Alte cheltuieli	59	0,00	0,00	0,00	0,00	0,00	0,00	0,00	0,00	0,00	0,00	0,00	0,00	0,00	0,00	0,00	0,00	0,00
	Active nefinanciare ( Cheltuieli de capital )	71	233,00	0,00	0,00	0,00	0,00	0,00	0,00	0,00	0,00	13,00	0,00	0,00	220,00	0,00	0,00	0,00	0,00
	Plăți efectuate în anii precedenți și recuperate în anul curent	85	0,00	0,00	0,00	0,00	0,00	0,00	0,00	0,00	0,00	0,00	0,00	0,00	0,00	0,00	0,00	0,00	0,00
<b>b.1)</b>	<b>Salubritate</b>	<b>74.02.05.01</b>	<b>0,00</b>	<b>0,00</b>	<b>0,00</b>	<b>0,00</b>	<b>0,00</b>	<b>0,00</b>	<b>0,00</b>	<b>0,00</b>	<b>0,00</b>	<b>0,00</b>	<b>0,00</b>	<b>0,00</b>	<b>0,00</b>	<b>0,00</b>	<b>0,00</b>	<b>0,00</b>	<b>0,00</b>
	Cheltuieli de personal	10																	
	Bunuri și servicii	20																	
	Transfer între unități ale administrației publice	51																	
	Alte transferuri	55																	
	Asistență socială	57																	
	Alte cheltuieli	59																	
	Active nefinanciare ( Cheltuieli de capital )	71																	
	Plăți efectuate în anii precedenți și recuperate în anul curent	85																	
<b>b.2)</b>	<b>Colectarea, tratarea și distrugerea deșeurilor</b>	<b>74.02.05.02</b>	<b>233,00</b>	<b>0,00</b>	<b>0,00</b>	<b>0,00</b>	<b>0,00</b>	<b>0,00</b>	<b>0,00</b>	<b>0,00</b>	<b>13,00</b>	<b>0,00</b>	<b>0,00</b>	<b>0,00</b>	<b>220,00</b>	<b>0,00</b>	<b>0,00</b>	<b>0,00</b>	<b>0,00</b>
	Cheltuieli de personal	10																	
	Bunuri și servicii	20																	
	Transfer între unități ale administrației publice	51																	
	Alte transferuri	55																	
	Asistență socială	57																	
	Alte cheltuieli	59																	
	Active nefinanciare ( Cheltuieli de capital )	71	233,00	0,00	0,00	0,00	0,00	0,00	0,00	0,00	13,00	0,00	0,00	0,00	220,00	0,00	0,00	0,00	0,00
<b>a.3)</b>	<b>Canalizarea și tratarea apelor reziduale</b>	<b>74.02.06</b>	<b>196,00</b>	<b>0,00</b>	<b>0,00</b>	<b>0,00</b>	<b>0,00</b>	<b>0,00</b>	<b>0,00</b>	<b>0,00</b>	<b>166,00</b>	<b>30,00</b>	<b>0,00</b>	<b>0,00</b>	<b>0,00</b>	<b>0,00</b>	<b>0,00</b>	<b>0,00</b>	<b>0,00</b>
	Cheltuieli de personal	10																	
	Bunuri și servicii	20																	
	Transfer între unități ale administrației publice	51																	
	Alte transferuri	55																	
	Asistență socială	57																	
	Alte cheltuieli	59																	
	Active nefinanciare ( Cheltuieli de capital )	71	196,00	0,00	0,00	0,00	0,00	0,00	0,00	0,00	166,00	30,00	0,00	0,00	0,00	0,00	0,00	0,00	0,00
<b>V.</b>	<b>Partea a V-a ACTIUNI ECONOMICE</b>	<b>79.02</b>	<b>2 593,00</b>	<b>0,00</b>	<b>0,00</b>	<b>0,00</b>	<b>0,00</b>	<b>0,00</b>	<b>0,00</b>	<b>0,00</b>	<b>993,00</b>	<b>599,00</b>	<b>0,00</b>	<b>601,00</b>	<b>400,00</b>	<b>0,00</b>	<b>0,00</b>	<b>0,00</b>	<b>0,00</b>

<b>ACȚIUNI GENERALE ECONOMICE, COMERCIALE ȘI DE MUNCĂ</b>											
<b>1.</b>	<b>80.02</b>		<b>576,00</b>	<b>0,00</b>	<b>576,00</b>	<b>0,00</b>	<b>0,00</b>	<b>311,00</b>	<b>265,00</b>	<b>0,00</b>	<b>0,00</b>
	10	Cheltuieli de personal	0,00	0,00	0,00	0,00	0,00	0,00	0,00	0,00	0,00
	20	Bunuri și servicii	0,00	0,00	0,00	0,00	0,00	0,00	0,00	0,00	0,00
	51	Transfer între unități ale administrației publice	0,00	0,00	0,00	0,00	0,00	0,00	0,00	0,00	0,00
	55	Alte transferuri	22,00	0,00	22,00	0,00	0,00	22,00	0,00	0,00	0,00
	57	Asistență socială	0,00	0,00	0,00	0,00	0,00	0,00	0,00	0,00	0,00
	59	Alte cheltuieli	0,00	0,00	0,00	0,00	0,00	0,00	0,00	0,00	0,00
	71	Active nefinanciare ( Cheltuieli de capital )	365,00	0,00	365,00	0,00	0,00	100,00	265,00	0,00	0,00
	72	Active financiare ( Cheltuieli de capital )	189,00	0,00	189,00	0,00	0,00	189,00	0,00	0,00	0,00
<b>a.)</b>	<b>80.02.01</b>	<b>Acțiuni generale economice și comerciale</b>	<b>576,00</b>	<b>0,00</b>	<b>576,00</b>	<b>0,00</b>	<b>0,00</b>	<b>311,00</b>	<b>265,00</b>	<b>0,00</b>	<b>0,00</b>
	10	Cheltuieli de personal	0,00	0,00	0,00	0,00	0,00	0,00	0,00	0,00	0,00
	20	Bunuri și servicii	0,00	0,00	0,00	0,00	0,00	0,00	0,00	0,00	0,00
	51	Transfer între unități ale administrației publice	0,00	0,00	0,00	0,00	0,00	0,00	0,00	0,00	0,00
	55	Alte transferuri	22,00	0,00	22,00	0,00	0,00	22,00	0,00	0,00	0,00
	57	Asistență socială	0,00	0,00	0,00	0,00	0,00	0,00	0,00	0,00	0,00
	59	Alte cheltuieli	0,00	0,00	0,00	0,00	0,00	0,00	0,00	0,00	0,00
	71	Active nefinanciare ( Cheltuieli de capital )	365,00	0,00	365,00	0,00	0,00	100,00	265,00	0,00	0,00
	72	Active financiare ( Cheltuieli de capital )	189,00	0,00	189,00	0,00	0,00	189,00	0,00	0,00	0,00
<b>a.1.)</b>	<b>80.02.01.06</b>	<b>Prevenire și combatere inundații și ghețuri</b>	<b>0,00</b>	<b>0,00</b>	<b>0,00</b>	<b>0,00</b>	<b>0,00</b>	<b>0,00</b>	<b>0,00</b>	<b>0,00</b>	<b>0,00</b>
	10	Cheltuieli de personal			0,00						
	20	Bunuri și servicii			0,00						
	51	Transfer între unități ale administrației publice			0,00						
	55	Alte transferuri			0,00						
	57	Asistență socială			0,00						
	59	Alte cheltuieli			0,00						
	71	Active nefinanciare ( Cheltuieli de capital )			0,00						
	72	Active financiare ( Cheltuieli de capital )			0,00						
<b>a.2.)</b>	<b>80.02.01.10</b>	<b>Programe de dezvoltare regională și locală -Drumul apelor minerale</b>	<b>0,00</b>	<b>0,00</b>	<b>0,00</b>	<b>0,00</b>	<b>0,00</b>	<b>0,00</b>	<b>0,00</b>	<b>0,00</b>	<b>0,00</b>
	10	Cheltuieli de personal			0,00						
	20	Bunuri și servicii			0,00						
	51	Transfer între unități ale administrației publice			0,00						



	Active nefinanciare ( Cheltuieli de capital )	71	300,00	0,00	300,00	0,00	0,00	250,00	50,00	0,00	0,00
	Plăți efectuate în anii precedenți și recuperate în anul curent	85	0,00	0,00	0,00	0,00	0,00				0,00
<b>3</b>	<b>TRANSPORTURI</b>	<b>84.02</b>	<b>1 717,00</b>	<b>0,00</b>	<b>1 717,00</b>	<b>0,00</b>	<b>0,00</b>	<b>432,00</b>	<b>284,00</b>	<b>601,00</b>	<b>400,00</b>
	Cheltuieli de personal	10	0,00	0,00	0,00	0,00	0,00	0,00	0,00	0,00	0,00
	Bunuri și servicii	20	0,00	0,00	0,00	0,00	0,00	0,00	0,00	0,00	0,00
	Subventii	40	0,00	0,00	0,00	0,00	0,00	0,00	0,00	0,00	0,00
	Transfer între unități ale administrației publice	51	0,00	0,00	0,00	0,00	0,00	0,00	0,00	0,00	0,00
	Asistență socială	57	0,00	0,00	0,00	0,00	0,00	0,00	0,00	0,00	0,00
	Alte cheltuieli	59	0,00	0,00	0,00	0,00	0,00	0,00	0,00	0,00	0,00
	Active nefinanciare ( Cheltuieli de capital )	71	1 717,00	0,00	1 717,00	0,00	0,00	432,00	284,00	601,00	400,00
	Plăți efectuate în anii precedenți și recuperate în anul curent	85	0,00	0,00	0,00	0,00	0,00	0,00	0,00	0,00	0,00
<b>a.)</b>	<b>Transport rutier</b>	<b>84.02.03</b>	<b>1 717,00</b>	<b>0,00</b>	<b>1 717,00</b>	<b>0,00</b>	<b>0,00</b>	<b>432,00</b>	<b>284,00</b>	<b>601,00</b>	<b>400,00</b>
	Cheltuieli de personal	10	0,00	0,00	0,00	0,00	0,00	0,00	0,00	0,00	0,00
	Bunuri și servicii	20	0,00	0,00	0,00	0,00	0,00	0,00	0,00	0,00	0,00
	Transfer între unități ale administrației publice	51	0,00	0,00	0,00	0,00	0,00	0,00	0,00	0,00	0,00
	Asistență socială	57	0,00	0,00	0,00	0,00	0,00	0,00	0,00	0,00	0,00
	Alte cheltuieli	59	0,00	0,00	0,00	0,00	0,00	0,00	0,00	0,00	0,00
	Active nefinanciare ( Cheltuieli de capital )	71	1 717,00	0,00	1 717,00	0,00	0,00	432,00	284,00	601,00	400,00
	Operațiuni financiare	81	0,00	0,00	0,00	0,00	0,00	0,00	0,00	0,00	0,00
<b>a.1.)</b>	<b>Drumuri și poduri</b>	<b>84.02.03.01</b>	<b>0,00</b>	<b>0,00</b>	<b>0,00</b>	<b>0,00</b>	<b>0,00</b>	<b>0,00</b>	<b>0,00</b>	<b>0,00</b>	<b>0,00</b>
	Cheltuieli de personal	10			0,00						
	Bunuri și servicii	20			0,00						
	Transfer între unități ale administrației publice	51			0,00						
	Asistență socială	57			0,00						
	Alte cheltuieli	59			0,00						
	Active nefinanciare ( Cheltuieli de capital )	71			0,00						
	Operațiuni financiare	81			0,00						
<b>a.2.)</b>	<b>Strazi</b>	<b>84.02.03.03</b>	<b>1 717,00</b>	<b>0,00</b>	<b>1 717,00</b>	<b>0,00</b>	<b>0,00</b>	<b>432,00</b>	<b>284,00</b>	<b>601,00</b>	<b>400,00</b>
	Cheltuieli de personal	10			0,00						
	Bunuri și servicii	20			0,00						
	Transfer între unități ale administrației publice	51			0,00						



Active nefinanciare ( Cheltuieli de capital )	71				0,00	0,00	0,00	0,00	0,00	0,00	0,00
<b>b.) Alte actiuni economice</b>	<b>87.02.50</b>	<b>0,00</b>	<b>0,00</b>	<b>0,00</b>	<b>0,00</b>	<b>0,00</b>	<b>0,00</b>	<b>0,00</b>	<b>0,00</b>	<b>0,00</b>	<b>0,00</b>
Cheltuieli de personal	10	0,00	0,00	0,00	0,00	0,00	0,00	0,00	0,00	0,00	0,00
Bunuri și servicii	20	0,00	0,00	0,00	0,00	0,00	0,00	0,00	0,00	0,00	0,00
Transfer între unități ale administrației publice	51	0,00	0,00	0,00	0,00	0,00	0,00	0,00	0,00	0,00	0,00
Alte transferuri	55	0,00	0,00	0,00	0,00	0,00	0,00	0,00	0,00	0,00	0,00
Asistență socială	57	0,00	0,00	0,00	0,00	0,00	0,00	0,00	0,00	0,00	0,00
Alte cheltuieli	59	0,00	0,00	0,00	0,00	0,00	0,00	0,00	0,00	0,00	0,00
Active nefinanciare ( Cheltuieli de capital )	71	0,00	0,00	0,00	0,00	0,00	0,00	0,00	0,00	0,00	0,00
<b>EXCEDENT/DEFICIT</b>	<b>98.02</b>	<b>-10 649,00</b>	<b>0,00</b>	<b>0,00</b>	<b>-10 649,00</b>	<b>0,00</b>	<b>-4 719,50</b>	<b>-2 685,90</b>	<b>-2 953,60</b>	<b>-290,00</b>	<b>0,00</b>


**Odorheiu Secuiesc, 30 august 2018**

**Președinte de ședință  
Péter Balázs**



**Contrasemnează pentru legalitate  
Secretar**

**Balázs Kinga**



BUGETUL UNITĂȚILOR DE ÎNVĂȚĂMÂNT PE ANUL 2018

mii lei

Nr. crt.	DENUMIREA INDICATORILOR	Cod indicator	Titlu	PREVEDERI ANUALE			PREVEDERI TRIMESTRIALE				
				TOTAL	din care credite bugetare destinate sfințirii plășilor restante	Influent a +/-	Program rectificat pe anul 2018	Trim.I.	Trim.II.	Trim.III.	Trim.IV.
1	Școala Normală Benedek Elek	65.02		220,40	0,00	0,00	220,40	54,86	60,86	53,86	50,82
	Cheltuieli de personal		10	0,00	0,00	0,00	0,00	0,00	0,00	0,00	0,00
	Bunuri și servicii		20	210,00	0,00	0,00	210,00	54,00	53,00	53,00	50,00
	Asistență socială		57	3,40	0,00	0,00	3,40	0,86	0,86	0,86	0,82
	Alte cheltuieli		59	7,00	0,00	0,00	7,00	0,00	7,00	0,00	0,00
	Cheltuieli de capital		71	0,00	0,00	0,00	0,00	0,00	0,00	0,00	0,00
	Plăți efectuate în anii precedenți și recuperate în anul curent		85	0,00	0,00	0,00	0,00	0,00	0,00	0,00	0,00
2	Grup Școlar Agricol Eötvös Jozsef	65.02		552,40	0,00	0,00	552,40	127,01	131,51	173,51	120,37
	Cheltuieli de personal		10	0,00	0,00	0,00	0,00	0,00	0,00	0,00	0,00
	Bunuri și servicii		20	530,00	0,00	0,00	530,00	123,00	120,00	170,00	117,00
	Asistență socială		57	13,90	0,00	0,00	13,90	3,51	3,51	3,51	3,37
	Alte cheltuieli		59	8,00	0,00	0,00	8,00	0,00	8,00	0,00	0,00
	Cheltuieli de capital		71	0,50	0,00	0,00	0,50	0,50	0,00	0,00	0,00
	Plăți efectuate în anii precedenți și recuperate în anul curent		85	0,00	0,00	0,00	0,00	0,00	0,00	0,00	0,00
3	Grup Școlar Kós Károly	65.02		344,70	0,00	0,00	344,70	82,43	103,43	80,43	78,41
	Cheltuieli de personal		10	0,00	0,00	0,00	0,00	0,00	0,00	0,00	0,00
	Bunuri și servicii		20	320,00	0,00	0,00	320,00	82,00	80,00	80,00	78,00
	Asistență socială		57	1,70	0,00	0,00	1,70	0,43	0,43	0,43	0,41
	Alte cheltuieli		59	8,00	0,00	0,00	8,00	0,00	8,00	0,00	0,00
	Cheltuieli de capital		71	15,00	0,00	0,00	15,00	0,00	15,00	0,00	0,00
	Plăți efectuate în anii precedenți și recuperate în anul curent		85	0,00	0,00	0,00	0,00	0,00	0,00	0,00	0,00



	Asistență socială		57	1,70	0,00	0,00	0,00	1,70	0,43	0,43	0,43	0,41
	Alte cheltuieli		59	9,50	0,00	0,00	0,00	9,50	9,50	0,00	0,00	0,00
	Cheltuieli de capital		71	0,00	0,00	0,00	0,00	0,00	0,00	0,00	0,00	0,00
	Plăți efectuate în anii precedenți și recuperate în anul curent		85	0,00	0,00	0,00	0,00	0,00	0,00	0,00	0,00	0,00
9	<b>Școala Generală Bethlen Gábor</b>	<b>65.02</b>		232,90	0,00	0,00	0,00	232,90	63,92	58,42	56,42	54,14
	Cheltuieli de personal		10	0,00	0,00	0,00	0,00	0,00	0,00	0,00	0,00	0,00
	Bunuri și servicii		20	200,00	0,00	0,00	0,00	200,00	50,00	52,00	50,00	48,00
	Asistență socială		57	25,40	0,00	0,00	0,00	25,40	6,42	6,42	6,42	6,14
	Alte cheltuieli		59	7,50	0,00	0,00	0,00	7,50	7,50	0,00	0,00	0,00
	Cheltuieli de capital		71	0,00	0,00	0,00	0,00	0,00	0,00	0,00	0,00	0,00
	Plăți efectuate în anii precedenți și recuperate în anul curent		85	0,00	0,00	0,00	0,00	0,00	0,00	0,00	0,00	0,00
10	<b>Școala Generală Orbán Balázs</b>	<b>65.02</b>		221,00	0,00	0,00	0,00	221,00	62,15	54,65	53,65	50,55
	Cheltuieli de personal		10	0,00	0,00	0,00	0,00	0,00	0,00	0,00	0,00	0,00
	Bunuri și servicii		20	202,00	0,00	0,00	0,00	202,00	51,00	52,00	51,00	48,00
	Asistență socială		57	10,50	0,00	0,00	0,00	10,50	2,65	2,65	2,65	2,55
	Alte cheltuieli		59	8,50	0,00	0,00	0,00	8,50	8,50	0,00	0,00	0,00
	Cheltuieli de capital		71	0,00	0,00	0,00	0,00	0,00	0,00	0,00	0,00	0,00
	Plăți efectuate în anii precedenți și recuperate în anul curent		85	0,00	0,00	0,00	0,00	0,00	0,00	0,00	0,00	0,00
11	<b>Școala Generală Tompa László</b>	<b>65.02</b>		257,00	0,00	0,00	0,00	257,00	68,94	63,94	62,94	61,18
	Cheltuieli de personal		10	0,00	0,00	0,00	0,00	0,00	0,00	0,00	0,00	0,00
	Bunuri și servicii		20	180,00	0,00	0,00	0,00	180,00	45,00	46,00	45,00	44,00
	Asistență socială		57	71,00	0,00	0,00	0,00	71,00	17,94	17,94	17,94	17,18
	Alte cheltuieli		59	6,00	0,00	0,00	0,00	6,00	6,00	0,00	0,00	0,00
	Cheltuieli de capital		71	0,00	0,00	0,00	0,00	0,00	0,00	0,00	0,00	0,00
	Plăți efectuate în anii precedenți și recuperate în anul curent		85	0,00	0,00	0,00	0,00	0,00	0,00	0,00	0,00	0,00
12	<b>Școala Generală Móra Ferenc</b>	<b>65.02</b>		328,00	0,00	0,00	0,00	328,00	83,83	76,83	94,83	72,51
	Cheltuieli de personal		10	0,00	0,00	0,00	0,00	0,00	0,00	0,00	0,00	0,00
	Bunuri și servicii		20	292,00	0,00	0,00	0,00	292,00	68,00	70,00	88,00	66,00
	Asistență socială		57	27,00	0,00	0,00	0,00	27,00	6,83	6,83	6,83	6,51
	Alte cheltuieli		59	9,00	0,00	0,00	0,00	9,00	9,00	0,00	0,00	0,00
	Cheltuieli de capital		71	0,00	0,00	0,00	0,00	0,00	0,00	0,00	0,00	0,00

















	Cheltuieli de capital		71	0,00	0,00	0,00	0,00	0,00	0,00	0,00	0,00	0,00	0,00	0,00	0,00	0,00	0,00	0,00
	Plăți efectuate în anii precedenți și recuperate în anul curent		85	0,00	0,00	0,00	0,00	0,00	0,00	0,00	0,00	0,00	0,00	0,00	0,00	0,00	0,00	0,00
18	<b>Grădinița nr.14 Csillagvár</b>	<b>65.02</b>		212,60	0,00	0,00	212,60	54,40	53,40	53,90	53,90	50,90	0,00	0,00	0,00	0,00	0,00	0,00
	Cheltuieli de personal		10	0,00	0,00	0,00	0,00	0,00	0,00	0,00	0,00	0,00	0,00	0,00	0,00	0,00	0,00	0,00
	Bunuri și servicii		20	210,00	0,00	0,00	210,00	54,00	53,00	53,00	53,00	50,00	0,00	0,00	0,00	0,00	0,00	0,00
	Transfer între unități ale administrației publice		51	1,00	0,00	0,00	1,00	0,00	0,00	0,50	0,50	0,50	0,00	0,00	0,00	0,00	0,00	0,00
	Alte cheltuieli		59	1,60	0,00	0,00	1,60	0,40	0,40	0,40	0,40	0,40	0,00	0,00	0,00	0,00	0,00	0,00
	Cheltuieli de capital		71	0,00	0,00	0,00	0,00	0,00	0,00	0,00	0,00	0,00	0,00	0,00	0,00	0,00	0,00	0,00
	Plăți efectuate în anii precedenți și recuperate în anul curent		85	0,00	0,00	0,00	0,00	0,00	0,00	0,00	0,00	0,00	0,00	0,00	0,00	0,00	0,00	0,00
20	<b>Grădinița nr.12 Kipi-Kopi</b>	<b>65.02</b>		256,60	0,00	0,00	256,60	66,40	63,40	64,40	64,40	62,40	0,00	0,00	0,00	0,00	0,00	0,00
	Cheltuieli de personal		10	0,00	0,00	0,00	0,00	0,00	0,00	0,00	0,00	0,00	0,00	0,00	0,00	0,00	0,00	0,00
	Bunuri și servicii		20	253,00	0,00	0,00	253,00	65,00	63,00	63,00	63,00	62,00	0,00	0,00	0,00	0,00	0,00	0,00
	Transfer între unități ale administrației publice		51	2,00	0,00	0,00	2,00	1,00	0,00	1,00	1,00	0,00	0,00	0,00	0,00	0,00	0,00	0,00
	Alte cheltuieli		59	1,60	0,00	0,00	1,60	0,40	0,40	0,40	0,40	0,40	0,00	0,00	0,00	0,00	0,00	0,00
	Cheltuieli de capital		71	0,00	0,00	0,00	0,00	0,00	0,00	0,00	0,00	0,00	0,00	0,00	0,00	0,00	0,00	0,00
	Plăți efectuate în anii precedenți și recuperate în anul curent		85	0,00	0,00	0,00	0,00	0,00	0,00	0,00	0,00	0,00	0,00	0,00	0,00	0,00	0,00	0,00
	<b>TOTAL</b>	<b>65.02</b>		5 891,00	0,00	0,00	5 701,00	1 458,50	1 527,50	1 522,00	1 522,00	1 383,00	0,00	0,00	0,00	0,00	0,00	0,00
	Cheltuieli de personal		10	0,00	0,00	0,00	0,00	0,00	0,00	0,00	0,00	0,00	0,00	0,00	0,00	0,00	0,00	0,00
	Bunuri și servicii		20	5 888,00	0,00	0,00	5 631,66	1 406,00	1 376,00	1 514,66	1 514,66	1 335,00	0,00	0,00	0,00	0,00	0,00	0,00
	Transfer între unități ale administrației publice		51	13,00	0,00	0,00	13,00	4,50	3,50	3,00	3,00	2,00	0,00	0,00	0,00	0,00	0,00	0,00
	Asistență socială		57	190,00	0,00	0,00		48,00	48,00	48,00	48,00	46,00	0,00	0,00	0,00	0,00	0,00	0,00
	Alte cheltuieli		59	100,00	0,00	0,00	100,00	0,00	100,00	0,00	0,00	0,00	0,00	0,00	0,00	0,00	0,00	0,00
	Cheltuieli de capital		71	0,00	0,00	0,00	0,00	0,00	0,00	0,00	0,00	0,00	0,00	0,00	0,00	0,00	0,00	0,00
	Plăți efectuate în anii precedenți și recuperate în anul curent		85	0,00	0,00	-43,66	-43,66	0,00	0,00	-43,66	-43,66	0,00	0,00	0,00	0,00	0,00	0,00	0,00
	<b>SECȚIUNEA DE DEZVOLTARE</b>																	
1	<b>Școala Normală Benedek Elek</b>	<b>65.02</b>		0,00	0,00	0,00	0,00	0,00	0,00	0,00	0,00	0,00	0,00	0,00	0,00	0,00	0,00	0,00
	Cheltuieli de personal		10	0,00	0,00	0,00	0,00	0,00	0,00	0,00	0,00	0,00	0,00	0,00	0,00	0,00	0,00	0,00
	Bunuri și servicii		20	0,00	0,00	0,00	0,00	0,00	0,00	0,00	0,00	0,00	0,00	0,00	0,00	0,00	0,00	0,00

	Asistență socială		57	0,00	0,00	0,00	0,00	0,00	0,00	0,00	0,00	0,00	0,00	0,00	0,00	0,00	0,00	0,00	0,00
	Alte cheltuieli		59	0,00	0,00	0,00	0,00	0,00	0,00	0,00	0,00	0,00	0,00	0,00	0,00	0,00	0,00	0,00	0,00
	Cheltuieli de capital		71	0,00	0,00	0,00	0,00	0,00	0,00	0,00	0,00	0,00	0,00	0,00	0,00	0,00	0,00	0,00	0,00
	Plăți efectuate în anii precedenți și recuperate în anul curent		85	0,00	0,00	0,00	0,00	0,00	0,00	0,00	0,00	0,00	0,00	0,00	0,00	0,00	0,00	0,00	0,00
2	<b>Grup Școlar Agricol Eötvös Jozsef</b>	<b>65.02</b>		0,50	0,50	0,00	0,00	0,00	0,00	0,00	0,00	0,00	0,00	0,00	0,00	0,00	0,00	0,00	0,00
	Cheltuieli de personal		10	0,00	0,00	0,00	0,00	0,00	0,00	0,00	0,00	0,00	0,00	0,00	0,00	0,00	0,00	0,00	0,00
	Bunuri și servicii		20	0,00	0,00	0,00	0,00	0,00	0,00	0,00	0,00	0,00	0,00	0,00	0,00	0,00	0,00	0,00	0,00
	Asistență socială		57	0,00	0,00	0,00	0,00	0,00	0,00	0,00	0,00	0,00	0,00	0,00	0,00	0,00	0,00	0,00	0,00
	Alte cheltuieli		59	0,00	0,00	0,00	0,00	0,00	0,00	0,00	0,00	0,00	0,00	0,00	0,00	0,00	0,00	0,00	0,00
	Cheltuieli de capital		71	0,50	0,50	0,00	0,00	0,00	0,00	0,00	0,00	0,00	0,00	0,00	0,00	0,00	0,00	0,00	0,00
	Plăți efectuate în anii precedenți și recuperate în anul curent		85	0,00	0,00	0,00	0,00	0,00	0,00	0,00	0,00	0,00	0,00	0,00	0,00	0,00	0,00	0,00	0,00
3	<b>Grup Școlar Kós Károly</b>	<b>65.02</b>		15,00	15,00	0,00	0,00	0,00	0,00	0,00	0,00	0,00	0,00	0,00	0,00	0,00	0,00	0,00	0,00
	Cheltuieli de personal		10	0,00	0,00	0,00	0,00	0,00	0,00	0,00	0,00	0,00	0,00	0,00	0,00	0,00	0,00	0,00	0,00
	Bunuri și servicii		20	0,00	0,00	0,00	0,00	0,00	0,00	0,00	0,00	0,00	0,00	0,00	0,00	0,00	0,00	0,00	0,00
	Asistență socială		57	0,00	0,00	0,00	0,00	0,00	0,00	0,00	0,00	0,00	0,00	0,00	0,00	0,00	0,00	0,00	0,00
	Alte cheltuieli		59	0,00	0,00	0,00	0,00	0,00	0,00	0,00	0,00	0,00	0,00	0,00	0,00	0,00	0,00	0,00	0,00
	Cheltuieli de capital		71	15,00	15,00	0,00	0,00	0,00	0,00	0,00	0,00	0,00	0,00	0,00	0,00	0,00	0,00	0,00	0,00
	Plăți efectuate în anii precedenți și recuperate în anul curent		85	0,00	0,00	0,00	0,00	0,00	0,00	0,00	0,00	0,00	0,00	0,00	0,00	0,00	0,00	0,00	0,00
4	<b>Colegiul Tehnic Bánai János</b>	<b>65.02</b>		95,00	95,00	0,00	0,00	0,00	0,00	0,00	0,00	0,00	0,00	0,00	0,00	0,00	0,00	0,00	0,00
	Cheltuieli de personal		10	0,00	0,00	0,00	0,00	0,00	0,00	0,00	0,00	0,00	0,00	0,00	0,00	0,00	0,00	0,00	0,00
	Bunuri și servicii		20	0,00	0,00	0,00	0,00	0,00	0,00	0,00	0,00	0,00	0,00	0,00	0,00	0,00	0,00	0,00	0,00
	Asistență socială		57	0,00	0,00	0,00	0,00	0,00	0,00	0,00	0,00	0,00	0,00	0,00	0,00	0,00	0,00	0,00	0,00
	Alte cheltuieli		59	0,00	0,00	0,00	0,00	0,00	0,00	0,00	0,00	0,00	0,00	0,00	0,00	0,00	0,00	0,00	0,00
	Cheltuieli de capital		71	95,00	95,00	0,00	0,00	0,00	0,00	0,00	0,00	0,00	0,00	0,00	0,00	0,00	0,00	0,00	0,00
	Plăți efectuate în anii precedenți și recuperate în anul curent		85	0,00	0,00	0,00	0,00	0,00	0,00	0,00	0,00	0,00	0,00	0,00	0,00	0,00	0,00	0,00	0,00
5	<b>Liceul Reformar Baczkamadarasi K.</b>	<b>65.02</b>		0,00	0,00	0,00	0,00	0,00	0,00	0,00	0,00	0,00	0,00	0,00	0,00	0,00	0,00	0,00	0,00
	Cheltuieli de personal		10	0,00	0,00	0,00	0,00	0,00	0,00	0,00	0,00	0,00	0,00	0,00	0,00	0,00	0,00	0,00	0,00
	Bunuri și servicii		20	0,00	0,00	0,00	0,00	0,00	0,00	0,00	0,00	0,00	0,00	0,00	0,00	0,00	0,00	0,00	0,00
	Asistență socială		57	0,00	0,00	0,00	0,00	0,00	0,00	0,00	0,00	0,00	0,00	0,00	0,00	0,00	0,00	0,00	0,00
	Alte cheltuieli		59	0,00	0,00	0,00	0,00	0,00	0,00	0,00	0,00	0,00	0,00	0,00	0,00	0,00	0,00	0,00	0,00
	Cheltuieli de capital		71	0,00	0,00	0,00	0,00	0,00	0,00	0,00	0,00	0,00	0,00	0,00	0,00	0,00	0,00	0,00	0,00

	Plăți efectuate în anii precedenți și recuperate în anul curent		85	0,00	0,00	0,00	0,00	0,00	0,00	0,00	0,00	0,00	0,00	0,00	0,00	0,00	0,00	0,00	0,00
6	<b>Liceul Teoretic Marin Preda</b>	<b>65.02</b>		0,00	0,00	0,00	0,00	0,00	0,00	0,00	0,00	0,00	0,00	0,00	0,00	0,00	0,00	0,00	0,00
	Cheltuieli de personal		10	0,00	0,00	0,00	0,00	0,00	0,00	0,00	0,00	0,00	0,00	0,00	0,00	0,00	0,00	0,00	0,00
	Bunuri și servicii		20	0,00	0,00	0,00	0,00	0,00	0,00	0,00	0,00	0,00	0,00	0,00	0,00	0,00	0,00	0,00	0,00
	Asistență socială		57	0,00	0,00	0,00	0,00	0,00	0,00	0,00	0,00	0,00	0,00	0,00	0,00	0,00	0,00	0,00	0,00
	Alte cheltuieli		59	0,00	0,00	0,00	0,00	0,00	0,00	0,00	0,00	0,00	0,00	0,00	0,00	0,00	0,00	0,00	0,00
	Cheltuieli de capital		71	0,00	0,00	0,00	0,00	0,00	0,00	0,00	0,00	0,00	0,00	0,00	0,00	0,00	0,00	0,00	0,00
	Plăți efectuate în anii precedenți și recuperate în anul curent		85	0,00	0,00	0,00	0,00	0,00	0,00	0,00	0,00	0,00	0,00	0,00	0,00	0,00	0,00	0,00	0,00
7	<b>Liceul Teoretic Tamási Áron</b>	<b>65.02</b>		0,00	0,00	0,00	0,00	0,00	0,00	0,00	0,00	0,00	0,00	0,00	0,00	0,00	0,00	0,00	0,00
	Cheltuieli de personal		10	0,00	0,00	0,00	0,00	0,00	0,00	0,00	0,00	0,00	0,00	0,00	0,00	0,00	0,00	0,00	0,00
	Bunuri și servicii		20	0,00	0,00	0,00	0,00	0,00	0,00	0,00	0,00	0,00	0,00	0,00	0,00	0,00	0,00	0,00	0,00
	Asistență socială		57	0,00	0,00	0,00	0,00	0,00	0,00	0,00	0,00	0,00	0,00	0,00	0,00	0,00	0,00	0,00	0,00
	Alte cheltuieli		59	0,00	0,00	0,00	0,00	0,00	0,00	0,00	0,00	0,00	0,00	0,00	0,00	0,00	0,00	0,00	0,00
	Cheltuieli de capital		71	0,00	0,00	0,00	0,00	0,00	0,00	0,00	0,00	0,00	0,00	0,00	0,00	0,00	0,00	0,00	0,00
	Plăți efectuate în anii precedenți și recuperate în anul curent		85	0,00	0,00	0,00	0,00	0,00	0,00	0,00	0,00	0,00	0,00	0,00	0,00	0,00	0,00	0,00	0,00
8	<b>Liceul de Artă Palló Imre</b>	<b>65.02</b>		0,00	0,00	0,00	0,00	0,00	0,00	0,00	0,00	0,00	0,00	0,00	0,00	0,00	0,00	0,00	0,00
	Cheltuieli de personal		10	0,00	0,00	0,00	0,00	0,00	0,00	0,00	0,00	0,00	0,00	0,00	0,00	0,00	0,00	0,00	0,00
	Bunuri și servicii		20	0,00	0,00	0,00	0,00	0,00	0,00	0,00	0,00	0,00	0,00	0,00	0,00	0,00	0,00	0,00	0,00
	Asistență socială		57	0,00	0,00	0,00	0,00	0,00	0,00	0,00	0,00	0,00	0,00	0,00	0,00	0,00	0,00	0,00	0,00
	Alte cheltuieli		59	0,00	0,00	0,00	0,00	0,00	0,00	0,00	0,00	0,00	0,00	0,00	0,00	0,00	0,00	0,00	0,00
	Cheltuieli de capital		71	0,00	0,00	0,00	0,00	0,00	0,00	0,00	0,00	0,00	0,00	0,00	0,00	0,00	0,00	0,00	0,00
	Plăți efectuate în anii precedenți și recuperate în anul curent		85	0,00	0,00	0,00	0,00	0,00	0,00	0,00	0,00	0,00	0,00	0,00	0,00	0,00	0,00	0,00	0,00
9	<b>Școala Generală Bethlen Gábor</b>	<b>65.02</b>		0,00	0,00	0,00	0,00	0,00	0,00	0,00	0,00	0,00	0,00	0,00	0,00	0,00	0,00	0,00	0,00
	Cheltuieli de personal		10	0,00	0,00	0,00	0,00	0,00	0,00	0,00	0,00	0,00	0,00	0,00	0,00	0,00	0,00	0,00	0,00
	Bunuri și servicii		20	0,00	0,00	0,00	0,00	0,00	0,00	0,00	0,00	0,00	0,00	0,00	0,00	0,00	0,00	0,00	0,00
	Asistență socială		57	0,00	0,00	0,00	0,00	0,00	0,00	0,00	0,00	0,00	0,00	0,00	0,00	0,00	0,00	0,00	0,00
	Alte cheltuieli		59	0,00	0,00	0,00	0,00	0,00	0,00	0,00	0,00	0,00	0,00	0,00	0,00	0,00	0,00	0,00	0,00
	Cheltuieli de capital		71	0,00	0,00	0,00	0,00	0,00	0,00	0,00	0,00	0,00	0,00	0,00	0,00	0,00	0,00	0,00	0,00
	Plăți efectuate în anii precedenți și recuperate în anul curent		85	0,00	0,00	0,00	0,00	0,00	0,00	0,00	0,00	0,00	0,00	0,00	0,00	0,00	0,00	0,00	0,00
10	<b>Școala Generală Orbán Balázs</b>	<b>65.02</b>		0,00	0,00	0,00	0,00	0,00	0,00	0,00	0,00	0,00	0,00	0,00	0,00	0,00	0,00	0,00	0,00
	Cheltuieli de personal		10	0,00	0,00	0,00	0,00	0,00	0,00	0,00	0,00	0,00	0,00	0,00	0,00	0,00	0,00	0,00	0,00

	Bunuri și servicii		20	0,00	0,00	0,00	0,00	0,00	0,00	0,00	0,00	0,00	0,00	0,00	0,00	0,00	0,00	0,00	0,00
	Asistență socială		57	0,00	0,00	0,00	0,00	0,00	0,00	0,00	0,00	0,00	0,00	0,00	0,00	0,00	0,00	0,00	0,00
	Alte cheltuieli		59	0,00	0,00	0,00	0,00	0,00	0,00	0,00	0,00	0,00	0,00	0,00	0,00	0,00	0,00	0,00	0,00
	Cheltuieli de capital		71	0,00	0,00	0,00	0,00	0,00	0,00	0,00	0,00	0,00	0,00	0,00	0,00	0,00	0,00	0,00	0,00
	Plăți efectuate în anii precedenți și recuperate în anul curent		85	0,00	0,00	0,00	0,00	0,00	0,00	0,00	0,00	0,00	0,00	0,00	0,00	0,00	0,00	0,00	0,00
11	<b>Școala Generală Tompa László</b>	<b>65.02</b>																	
	Cheltuieli de personal		10	0,00	0,00	0,00	0,00	0,00	0,00	0,00	0,00	0,00	0,00	0,00	0,00	0,00	0,00	0,00	0,00
	Bunuri și servicii		20	0,00	0,00	0,00	0,00	0,00	0,00	0,00	0,00	0,00	0,00	0,00	0,00	0,00	0,00	0,00	0,00
	Asistență socială		57	0,00	0,00	0,00	0,00	0,00	0,00	0,00	0,00	0,00	0,00	0,00	0,00	0,00	0,00	0,00	0,00
	Alte cheltuieli		59	0,00	0,00	0,00	0,00	0,00	0,00	0,00	0,00	0,00	0,00	0,00	0,00	0,00	0,00	0,00	0,00
	Cheltuieli de capital		71	0,00	0,00	0,00	0,00	0,00	0,00	0,00	0,00	0,00	0,00	0,00	0,00	0,00	0,00	0,00	0,00
	Plăți efectuate în anii precedenți și recuperate în anul curent		85	0,00	0,00	0,00	0,00	0,00	0,00	0,00	0,00	0,00	0,00	0,00	0,00	0,00	0,00	0,00	0,00
12	<b>Școala Generală Móra Ferenc</b>	<b>65.02</b>																	
	Cheltuieli de personal		10	0,00	0,00	0,00	0,00	0,00	0,00	0,00	0,00	0,00	0,00	0,00	0,00	0,00	0,00	0,00	0,00
	Bunuri și servicii		20	0,00	0,00	0,00	0,00	0,00	0,00	0,00	0,00	0,00	0,00	0,00	0,00	0,00	0,00	0,00	0,00
	Asistență socială		57	0,00	0,00	0,00	0,00	0,00	0,00	0,00	0,00	0,00	0,00	0,00	0,00	0,00	0,00	0,00	0,00
	Alte cheltuieli		59	0,00	0,00	0,00	0,00	0,00	0,00	0,00	0,00	0,00	0,00	0,00	0,00	0,00	0,00	0,00	0,00
	Cheltuieli de capital		71	0,00	0,00	0,00	0,00	0,00	0,00	0,00	0,00	0,00	0,00	0,00	0,00	0,00	0,00	0,00	0,00
	Plăți efectuate în anii precedenți și recuperate în anul curent		85	0,00	0,00	0,00	0,00	0,00	0,00	0,00	0,00	0,00	0,00	0,00	0,00	0,00	0,00	0,00	0,00
13	<b>Grădinița nr.15 Eszterlánc</b>	<b>65.02</b>																	
	Cheltuieli de personal		10	0,00	0,00	0,00	0,00	0,00	0,00	0,00	0,00	0,00	0,00	0,00	0,00	0,00	0,00	0,00	0,00
	Bunuri și servicii		20	0,00	0,00	0,00	0,00	0,00	0,00	0,00	0,00	0,00	0,00	0,00	0,00	0,00	0,00	0,00	0,00
	Transfer între unități ale administrației publice		51	0,00	0,00	0,00	0,00	0,00	0,00	0,00	0,00	0,00	0,00	0,00	0,00	0,00	0,00	0,00	0,00
	Asistență socială		57	0,00	0,00	0,00	0,00	0,00	0,00	0,00	0,00	0,00	0,00	0,00	0,00	0,00	0,00	0,00	0,00
	Cheltuieli de capital		71	22,00	0,00	0,00	22,00	0,00	0,00	0,00	0,00	0,00	0,00	0,00	0,00	0,00	0,00	0,00	0,00
	Plăți efectuate în anii precedenți și recuperate în anul curent		85	0,00	0,00	0,00	0,00	0,00	0,00	0,00	0,00	0,00	0,00	0,00	0,00	0,00	0,00	0,00	0,00
14	<b>Grădinița nr.3 Zsibongó</b>	<b>65.02</b>																	
	Cheltuieli de personal		10	0,00	0,00	0,00	0,00	0,00	0,00	0,00	0,00	0,00	0,00	0,00	0,00	0,00	0,00	0,00	0,00
	Bunuri și servicii		20	0,00	0,00	0,00	0,00	0,00	0,00	0,00	0,00	0,00	0,00	0,00	0,00	0,00	0,00	0,00	0,00
	Transfer între unități ale administrației publice		51	0,00	0,00	0,00	0,00	0,00	0,00	0,00	0,00	0,00	0,00	0,00	0,00	0,00	0,00	0,00	0,00

	Asistență socială		57	0,00	0,00	0,00	0,00	0,00	0,00	0,00	0,00	0,00	0,00	0,00	0,00	0,00	0,00	0,00	0,00
	Cheltuieli de capital		71	0,00	0,00	0,00	0,00	0,00	0,00	0,00	0,00	0,00	0,00	0,00	0,00	0,00	0,00	0,00	0,00
	Plăți efectuate în anii precedenți și recuperate în anul curent		85	0,00	0,00	0,00	0,00	0,00	0,00	0,00	0,00	0,00	0,00	0,00	0,00	0,00	0,00	0,00	0,00
15	<b>Grădinița nr.11 Villanytelep</b>	<b>65.02</b>																	
	Cheltuieli de personal		10	0,00	0,00	0,00	0,00	0,00	0,00	0,00	0,00	0,00	0,00	0,00	0,00	0,00	0,00	0,00	0,00
	Bunuri și servicii		20	0,00	0,00	0,00	0,00	0,00	0,00	0,00	0,00	0,00	0,00	0,00	0,00	0,00	0,00	0,00	0,00
	Transfer între unități ale administrației publice		51	0,00	0,00	0,00	0,00	0,00	0,00	0,00	0,00	0,00	0,00	0,00	0,00	0,00	0,00	0,00	0,00
	Asistență socială		57	0,00	0,00	0,00	0,00	0,00	0,00	0,00	0,00	0,00	0,00	0,00	0,00	0,00	0,00	0,00	0,00
	Cheltuieli de capital		71	0,00	0,00	0,00	0,00	0,00	0,00	0,00	0,00	0,00	0,00	0,00	0,00	0,00	0,00	0,00	0,00
	Plăți efectuate în anii precedenți și recuperate în anul curent		85	0,00	0,00	0,00	0,00	0,00	0,00	0,00	0,00	0,00	0,00	0,00	0,00	0,00	0,00	0,00	0,00
16	<b>Grădinița nr.1 Napsugár</b>	<b>65.02</b>																	
	Cheltuieli de personal		10	0,00	0,00	0,00	0,00	0,00	0,00	0,00	0,00	0,00	0,00	0,00	0,00	0,00	0,00	0,00	0,00
	Bunuri și servicii		20	0,00	0,00	0,00	0,00	0,00	0,00	0,00	0,00	0,00	0,00	0,00	0,00	0,00	0,00	0,00	0,00
	Transfer între unități ale administrației publice		51	0,00	0,00	0,00	0,00	0,00	0,00	0,00	0,00	0,00	0,00	0,00	0,00	0,00	0,00	0,00	0,00
	Asistență socială		57	0,00	0,00	0,00	0,00	0,00	0,00	0,00	0,00	0,00	0,00	0,00	0,00	0,00	0,00	0,00	0,00
	Cheltuieli de capital		71	0,00	0,00	0,00	0,00	0,00	0,00	0,00	0,00	0,00	0,00	0,00	0,00	0,00	0,00	0,00	0,00
	Plăți efectuate în anii precedenți și recuperate în anul curent		85	0,00	0,00	0,00	0,00	0,00	0,00	0,00	0,00	0,00	0,00	0,00	0,00	0,00	0,00	0,00	0,00
17	<b>Grădinița nr.9 Ficánka</b>	<b>65.02</b>																	
	Cheltuieli de personal		10	0,00	0,00	0,00	0,00	0,00	0,00	0,00	0,00	0,00	0,00	0,00	0,00	0,00	0,00	0,00	0,00
	Bunuri și servicii		20	0,00	0,00	0,00	0,00	0,00	0,00	0,00	0,00	0,00	0,00	0,00	0,00	0,00	0,00	0,00	0,00
	Transfer între unități ale administrației publice		51	0,00	0,00	0,00	0,00	0,00	0,00	0,00	0,00	0,00	0,00	0,00	0,00	0,00	0,00	0,00	0,00
	Asistență socială		57	0,00	0,00	0,00	0,00	0,00	0,00	0,00	0,00	0,00	0,00	0,00	0,00	0,00	0,00	0,00	0,00
	Cheltuieli de capital		71	0,00	0,00	0,00	0,00	0,00	0,00	0,00	0,00	0,00	0,00	0,00	0,00	0,00	0,00	0,00	0,00
	Plăți efectuate în anii precedenți și recuperate în anul curent		85	0,00	0,00	0,00	0,00	0,00	0,00	0,00	0,00	0,00	0,00	0,00	0,00	0,00	0,00	0,00	0,00
18	<b>Grădinița nr.14 Csillagvár</b>	<b>65.02</b>																	
	Cheltuieli de personal		10	0,00	0,00	0,00	0,00	0,00	0,00	0,00	0,00	0,00	0,00	0,00	0,00	0,00	0,00	0,00	0,00
	Bunuri și servicii		20	0,00	0,00	0,00	0,00	0,00	0,00	0,00	0,00	0,00	0,00	0,00	0,00	0,00	0,00	0,00	0,00
	Transfer între unități ale administrației publice		51	0,00	0,00	0,00	0,00	0,00	0,00	0,00	0,00	0,00	0,00	0,00	0,00	0,00	0,00	0,00	0,00





Asistență socială		57	0,00	0,00	0,00	0,00	0,00	0,00	0,00	0,00	0,00	0,00	0,00
Cheltuieli de capital		71	0,00	0,00	0,00	0,00	0,00	0,00	0,00	0,00	0,00	0,00	0,00
Plăți efectuate în anii precedenți și recuperate în anul curent		85	0,00	0,00	0,00	0,00	0,00	0,00	0,00	0,00	0,00	0,00	0,00
<b>20 Grădinița nr.12 Kipi-Kopi</b>	<b>65.02</b>												
Cheltuieli de personal		10	0,00	0,00	0,00	0,00	0,00	0,00	0,00	0,00	0,00	0,00	0,00
Bunuri și servicii		20	0,00	0,00	0,00	0,00	0,00	0,00	0,00	0,00	0,00	0,00	0,00
Transfer între unități ale administrației publice		51	0,00	0,00	0,00	0,00	0,00	0,00	0,00	0,00	0,00	0,00	0,00
Asistență socială		57	0,00	0,00	0,00	0,00	0,00	0,00	0,00	0,00	0,00	0,00	0,00
Cheltuieli de capital		71	0,00	0,00	0,00	0,00	0,00	0,00	0,00	0,00	0,00	0,00	0,00
Plăți efectuate în anii precedenți și recuperate în anul curent		85	0,00	0,00	0,00	0,00	0,00	0,00	0,00	0,00	0,00	0,00	0,00
<b>TOTAL</b>	<b>65.02</b>		<b>132,50</b>	<b>0,00</b>	<b>0,00</b>	<b>0,00</b>	<b>132,50</b>	<b>117,50</b>	<b>15,00</b>	<b>0,00</b>	<b>0,00</b>	<b>0,00</b>	<b>0,00</b>
Cheltuieli de personal		10	0,00	0,00	0,00	0,00	0,00	0,00	0,00	0,00	0,00	0,00	0,00
Bunuri și servicii		20	0,00	0,00	0,00	0,00	0,00	0,00	0,00	0,00	0,00	0,00	0,00
Transfer între unități ale administrației publice		51	0,00	0,00	0,00	0,00	0,00	0,00	0,00	0,00	0,00	0,00	0,00
Alte cheltuieli		59	0,00	0,00	0,00	0,00	0,00	0,00	0,00	0,00	0,00	0,00	0,00
Cheltuieli de capital		71	<b>132,50</b>	<b>0,00</b>	<b>0,00</b>	<b>132,50</b>	<b>117,50</b>	<b>15,00</b>	<b>0,00</b>	<b>0,00</b>	<b>0,00</b>	<b>0,00</b>	<b>0,00</b>
Plăți efectuate în anii precedenți și recuperate în anul curent		85	0,00	0,00	0,00	0,00	0,00	0,00	0,00	0,00	0,00	0,00	0,00

**Odorheiu Secuiesc, 30 august 2018**

**Președinte de ședință**  
**Péter Balázs**



**Contrasemnează pentru legalitate**  
**Secretar**  
**Balázs Kinga**

Bugetul de venituri și cheltuieli ale instituțiilor publice și activităților finanțate integral sau parțial din venituri proprii, pe anul 2018

mii lei

Nr. crt.	DENUMIREA INDICATORILOR	Cod indicator	PREVEDERI ANUALE				PREVEDERI TRIMESTRIALE			
			TOTAL	Influenta +	Program 2018 rectificat	din care credite bugetare destinate stingerii plăților restante	Trim.I	Trim.II	Trim.III	Trim.IV
1	VENITURILE SECȚIUNII DE DEZVOLTARE - TOTAL	00.10	136 183,85	0,00	136 183,85	0,00	32 686,18	34 068,32	33 897,33	35 532,02
2	I. VENITURI CURENTE	00.10	77 020,25	0,00	77 020,25	0,00	24 771,68	17 684,32	17 016,33	17 547,92
	C. VENITURI NEFISCALE	02.10	77 020,25	0,00	77 020,25	0,00	24 771,68	17 684,32	17 016,33	17 547,92
	C1. VENITURI DIN PROPRIETATE	03.11	1 628,60	0,00	1 628,60	0,00	536,50	409,00	344,00	339,10
	Venituri din proprietate	30.10	1 628,60	0,00	1 628,60	0,00	536,50	409,00	344,00	339,10
	Venituri din concesiuni și închirieri	30.10.05	508,60	0,00	508,60	0,00	136,50	104,00	144,00	124,10
	Venituri din utilizarea pasunilor comunale	30.10.09	5,00	0,00	5,00	0,00	0,00	5,00	0,00	0,00
	Alte venituri din proprietate	30.10.50	1 115,00	0,00	1 115,00	0,00	400,00	300,00	200,00	215,00
	Alte venituri din dobanzi	31.10.03	0,00	0,00	0,00	0,00	0,00	0,00	0,00	0,00
	C2. VANZARI DE BUNURI SI SERVICII		75 391,65	0,00	75 391,65	0,00	24 235,18	17 275,32	16 672,33	17 208,82
	Venituri din prestari de servicii si alte activitati	33.10	74 927,94	0,00	74 927,94	0,00	24 103,93	17 068,66	16 606,83	17 148,52
	Taxe si alte venituri în învățământ	33.10.05	621,68	0,00	621,68	0,00	155,30	182,70	86,80	196,88
	Venituri din prestări de servicii	33.10.08	250,21	0,00	250,21	0,00	65,00	67,64	54,57	63,00
	Contribuția elevilor și studenților pentru internate, cămine și cantine	33.10.14	3 439,12	0,00	3 439,12	0,00	969,89	941,34	601,52	926,37



	Venituri din valorificarea produselor obținute din activitatea proprie sau anexa	33.10.16	0,00	0,00	0,00	0,00	0,00	0,00	0,00	0,00	0,00	0,00	0,00	0,00
	Venituri din contractele încheiate cu casele de asigurări sociale de sănătate	33.10.21	57 451,52	0,00	57 451,52	0,00	0,00	20 376,02	12 358,50	12 358,50	0,00	0,00	12 358,50	12 358,50
	Venituri din contractele încheiate cu DSP din sume alocate de la bugetul de stat	33.10.30	9 030,00	0,00	9 030,00	0,00	0,00	1 850,00	2 900,00	2 900,00	0,00	0,00	1 380,00	2 900,00
	Venituri din contractele încheiate cu DSP din sume alocate din veniturile proprii ale Ministerului Sănătății	33.10.31	2 480,00	0,00	2 480,00	0,00	0,00	240,00	240,00	240,00	0,00	0,00	1 760,00	240,00
	Alte venituri din prestari de servicii si alte activitati	33.10.50	1 655,41	0,00	1 655,41	0,00	0,00	447,72	378,48	378,48	0,00	0,00	365,44	463,77
	<b>Diverse venituri</b>	<b>36.10</b>	<b>295,75</b>	<b>0,00</b>	<b>295,75</b>	<b>0,00</b>	<b>0,00</b>	<b>79,95</b>	<b>90,00</b>	<b>90,00</b>	<b>0,00</b>	<b>0,00</b>	<b>65,50</b>	<b>60,30</b>
	Alte venituri	36.10.50	295,75	0,00	295,75	0,00	0,00	79,95	90,00	90,00	0,00	0,00	65,50	60,30
	<b>Transferuri voluntare, altele decât subvențiile</b>	<b>37.10</b>	<b>167,96</b>	<b>0,00</b>	<b>167,96</b>	<b>0,00</b>	<b>0,00</b>	<b>51,30</b>	<b>116,66</b>	<b>116,66</b>	<b>0,00</b>	<b>0,00</b>	<b>0,00</b>	<b>0,00</b>
	Donații și sponsorizări	37.10.01	167,96	0,00	167,96	0,00	0,00	51,30	116,66	116,66	0,00	0,00	0,00	0,00
	Vărsăminte din secțiunea de funcționare pentru finanțarea secțiunii de dezvoltare a bugetului local	37.10.03	-959,60	0,00	-959,60	0,00	0,00	-333,60	-266,00	-266,00	0,00	0,00	-180,00	-180,00
	Vărsăminte din secțiunea de funcționare	37.10.04	959,60	0,00	959,60	0,00	0,00	333,60	266,00	266,00	0,00	0,00	180,00	180,00
	<b>Venituri din valorificarea unor bunuri</b>	<b>39.10</b>	<b>0,00</b>	<b>0,00</b>	<b>0,00</b>	<b>0,00</b>	<b>0,00</b>	<b>0,00</b>	<b>0,00</b>	<b>0,00</b>	<b>0,00</b>	<b>0,00</b>	<b>0,00</b>	<b>0,00</b>
	Alte venituri din valorificarea unor bunuri	39.10.50	0,00	0,00	0,00	0,00	0,00	0,00	0,00	0,00	0,00	0,00	0,00	0,00
	Sume utilizate din excedentul anului precedent pentru efectuarea de cheltuieli (cod 40.10.15.01+40.10.15.02)	40.10.15	0,00	0,00	0,00	0,00	0,00	0,00	0,00	0,00	0,00	0,00	0,00	0,00
	Sume utilizate de administrațiile locale din excedentul anului precedent pentru secțiunea de funcționare	40.10.15.01	0,00	0,00	0,00	0,00	0,00	0,00	0,00	0,00	0,00	0,00	0,00	0,00
	Sume utilizate de administrațiile locale din excedentul anului precedent pentru secțiunea de dezvoltare	40.10.15.02	0,00	0,00	0,00	0,00	0,00	0,00	0,00	0,00	0,00	0,00	0,00	0,00
<b>3</b>	<b>IV. SUBVENȚII</b>	<b>43.00</b>	<b>59 163,60</b>	<b>0,00</b>	<b>59 163,60</b>	<b>0,00</b>	<b>0,00</b>	<b>7 914,50</b>	<b>16 384,00</b>	<b>16 384,00</b>	<b>0,00</b>	<b>0,00</b>	<b>16 881,00</b>	<b>17 984,10</b>
	<b>Subvenții de la alte administrații</b>	<b>43.10</b>	<b>59 163,60</b>	<b>0,00</b>	<b>59 163,60</b>	<b>0,00</b>	<b>0,00</b>	<b>7 914,50</b>	<b>16 384,00</b>	<b>16 384,00</b>	<b>0,00</b>	<b>0,00</b>	<b>16 881,00</b>	<b>17 984,10</b>
	Subvenții pentru institutii publice	43.10.09	4 924,00	0,00	4 924,00	0,00	0,00	1 213,50	1 235,00	1 235,00	0,00	0,00	1 343,00	1 132,50
	Subvenții din bugete locale pt finanțarea cheltuielilor curente din domeniul sanatatii	43.10.10	0,00	0,00	0,00	0,00	0,00	0,00	0,00	0,00	0,00	0,00	0,00	0,00

Subvenții din bugetele locale pentru finanțarea cheltuielilor de capital din domeniul sănătății	43.10.14	540,00	0,00	540,00	0,00	0,00	0,00	0,00	0,00	0,00	0,00	389,00	151,00
Sume din bugetul de stat către bugetele locale pentru finanțarea aparaturii medicale și echipamentelor de comunicații în urgență în sănătate	43.10.16.01												
Subvenții din bugetul Fondului național unic de asigurări sociale de sănătate pentru acoperirea creșterilor	43.10.33	0,00	0,00	0,00	0,00	0,00	0,00	0,00	0,00	0,00	0,00	0,00	0,00
<b>CHELTUIELILE SECȚIUNII DE DEZVOLTARE -</b>													
<b>TOTAL</b>	<b>49.10</b>	<b>141 080,73</b>	<b>0,00</b>	<b>141 080,73</b>	<b>929,20</b>	<b>34 291,48</b>	<b>34 784,92</b>	<b>36 178,99</b>	<b>35 825,34</b>	<b>15 149,00</b>	<b>15 149,00</b>	<b>389,00</b>	<b>151,00</b>
<b>CHELTUIELI CURENTE</b>	<b>01</b>	<b>137 494,13</b>	<b>0,00</b>	<b>137 494,13</b>	<b>929,20</b>	<b>33 887,88</b>	<b>34 301,92</b>	<b>33 809,99</b>	<b>35 494,34</b>				
<b>I. Cheltuieli de personal</b>	<b>10</b>	<b>94 998,01</b>	<b>0,00</b>	<b>94 998,01</b>	<b>0,00</b>	<b>15 878,34</b>	<b>25 772,60</b>	<b>25 912,69</b>	<b>27 434,38</b>				
<b>II. Bunuri și servicii</b>	<b>20</b>	<b>42 476,12</b>	<b>0,00</b>	<b>42 476,12</b>	<b>929,20</b>	<b>17 989,54</b>	<b>8 529,32</b>	<b>7 897,30</b>	<b>8 059,96</b>				
<b>IX. Alte cheltuieli</b>	<b>59</b>	<b>20,00</b>	<b>0,00</b>	<b>20,00</b>	<b>0,00</b>	<b>20,00</b>	<b>0,00</b>	<b>0,00</b>	<b>0,00</b>				
<b>Ajutoare sociale</b>	<b>57</b>	<b>0,00</b>	<b>0,00</b>	<b>0,00</b>	<b>0,00</b>	<b>0,00</b>	<b>0,00</b>	<b>0,00</b>	<b>0,00</b>				
<b>Cheltuieli de capital, Total din care:</b>	<b>70</b>	<b>3 586,60</b>	<b>0,00</b>	<b>3 586,60</b>	<b>0,00</b>	<b>403,60</b>	<b>483,00</b>	<b>2 369,00</b>	<b>331,00</b>				
<b>XI. Active nefinanciare ( Cheltuieli de capital )</b>	<b>71</b>	<b>3 586,60</b>	<b>0,00</b>	<b>3 586,60</b>	<b>0,00</b>	<b>403,60</b>	<b>483,00</b>	<b>2 369,00</b>	<b>331,00</b>				
	<b>84</b>	<b>0,00</b>			<b>0,00</b>								
<b>1. ÎNĂȚĂMĂNT</b>	<b>65.10</b>	<b>6 038,09</b>	<b>0,00</b>	<b>6 038,09</b>	<b>0,00</b>	<b>1 735,94</b>	<b>1 676,85</b>	<b>1 213,98</b>	<b>1 411,32</b>				
<b>Venituri - Total -</b>		<b>5 254,56</b>	<b>0,00</b>	<b>5 254,56</b>	<b>0,00</b>	<b>1 449,68</b>	<b>1 492,34</b>	<b>961,39</b>	<b>1 351,15</b>				
Venituri din concesiuni și închirieri	30.10.05	453,60	0,00	453,60	0,00	106,50	104,00	144,00	99,10				
Alte venituri din proprietate	30.10.50	0,00	0,00	0,00	0,00	0,00	0,00	0,00	0,00				
Taxe si alte venituri în învățământ	33.10.05	621,68	0,00	621,68	0,00	155,30	182,70	86,80	196,88				
Venituri din prestări de servicii	33.10.08	250,21	0,00	250,21	0,00	65,00	67,64	54,57	63,00				
Contribuția elevilor și studenților pentru internate, câmine și cantine	33.10.14	3 439,12	0,00	3 439,12	0,00	969,89	941,34	601,52	926,37				
Venituri din valorificarea produselor obținute din activitatea proprie sau anexa	33.10.16	0,00	0,00	0,00	0,00	0,00	0,00	0,00	0,00				
Alte venituri din prestari de servicii si alte activitati	33.10.50	38,24	0,00	38,24	0,00	22,24	6,00	6,00	4,00				
Alte venituri	36.10.50	275,75	0,00	275,75	0,00	79,95	70,00	65,50	60,30				
Donații și sponsorizări	37.10.01	162,96	0,00	162,96	0,00	46,30	116,66	0,00	0,00				

Vărsăminte din secțiunea de funcționare pentru finanțarea secțiunii de dezvoltare a bugetului local	37.10.03	-117,60	0,00	-117,60	0,00	-43,60	-74,00	0,00	0,00
Vărsăminte din secțiunea de funcționare	37.10.04	117,60	0,00	117,60	0,00	43,60	74,00	0,00	0,00
Alte venituri din valorificarea unor bunuri	39.10.50	0,00	0,00	0,00	0,00	0,00	0,00	0,00	0,00
Sume utilizate din excedentul anului precedent pentru efectuarea de cheltuieli (cod 40.10.15.01+40.10.15.02)	40.10.15	0,00	0,00	0,00	0,00	0,00	0,00	0,00	0,00
Sume utilizate de administrațiile locale din excedentul anului precedent pentru secțiunea de funcționare	40.10.15.01	0,00	0,00	0,00	0,00	0,00	0,00	0,00	0,00
Sume utilizate de administrațiile locale din excedentul anului precedent pentru secțiunea de dezvoltare	40.10.15.02	0,00	0,00	0,00	0,00	0,00	0,00	0,00	0,00
Subvenții pentru institutii publice	43.10.09	13,00	0,00	13,00	0,00	4,50	4,00	3,00	1,50
<b>Cheltuieli - total -</b>		6 038,09	0,00	6 038,09	0,00	1 735,94	1 676,85	1 213,98	1 411,32
Cheltuieli de personal	10	629,41	0,00	629,41	0,00	154,84	145,60	154,69	174,28
Bunuri și servicii	20	5 221,08	0,00	5 221,08	0,00	1 467,50	1 457,25	1 059,29	1 237,04
Ajutoare sociale	57	0,00	0,00	0,00	0,00	0,00	0,00	0,00	0,00
Alte cheltuieli	59	0,00	0,00	0,00	0,00	0,00	0,00	0,00	0,00
Active nefinanciare ( Cheltuieli de capital )	71	187,60	0,00	187,60	0,00	113,60	74,00	0,00	0,00
<b>Grădinița nr.3 Zsibongó</b>	<b>65.10.03.01</b>	<b>402,00</b>	<b>0,00</b>	<b>402,00</b>	<b>0,00</b>	<b>102,00</b>	<b>102,00</b>	<b>96,00</b>	<b>102,00</b>
<b>Venturi - Total -</b>		<b>395,52</b>	<b>0,00</b>	<b>395,52</b>	<b>0,00</b>	<b>102,00</b>	<b>102,00</b>	<b>89,52</b>	<b>102,00</b>
Contribuția elevilor și studenților pentru internate, câmine și cantine	33.10.14	393,52	0,00	393,52	0,00	101,00	101,00	89,52	102,00
Alte venituri	36.10.50	0,00	0,00	0,00	0,00	0,00	0,00	0,00	0,00
Sume utilizate din excedentul anului precedent pentru efectuarea de cheltuieli (cod 40.10.15.01+40.10.15.02)	40.10.15	0,00	0,00	0,00	0,00	0,00	0,00	0,00	0,00
Sume utilizate de administrațiile locale din excedentul anului precedent pentru secțiunea de funcționare	40.10.15.01	0,00	0,00	0,00	0,00	0,00	0,00	0,00	0,00
Sume utilizate de administrațiile locale din excedentul anului precedent pentru secțiunea de dezvoltare	40.10.15.02	0,00	0,00	0,00	0,00	0,00	0,00	0,00	0,00
Subvenții pt institutii publice	43.10.09	2,00	0,00	2,00	0,00	1,00	1,00	0,00	0,00
<b>Cheltuieli - total -</b>	<b>65.10.03.01</b>	<b>402,00</b>	<b>0,00</b>	<b>402,00</b>	<b>0,00</b>	<b>102,00</b>	<b>102,00</b>	<b>96,00</b>	<b>102,00</b>





Alte venituri	36.10.50	0,00	0,00	0,00	0,00	0,00	0,00	0,00	0,00	0,00	0,00	0,00	0,00	0,00	0,00	0,00	0,00	0,00	0,00
Donatii si sponsorizari	37.10.01	0,00	0,00	0,00	0,00	0,00	0,00	0,00	0,00	0,00	0,00	0,00	0,00	0,00	0,00	0,00	0,00	0,00	0,00
Sume utilizate din excedentul anului precedent pentru efectuarea de cheltuieli (cod 40.10.15.01+40.10.15.02)	40.10.15	0,00	0,00	0,00	0,00	0,00	0,00	0,00	0,00	0,00	0,00	0,00	0,00	0,00	0,00	0,00	0,00	0,00	0,00
Sume utilizate de administrațiile locale din excedentul anului precedent pentru secțiunea de funcționare	40.10.15.01	0,00	0,00	0,00	0,00	0,00	0,00	0,00	0,00	0,00	0,00	0,00	0,00	0,00	0,00	0,00	0,00	0,00	0,00
Sume utilizate de administrațiile locale din excedentul anului precedent pentru secțiunea de dezvoltare	40.10.15.02	0,00	0,00	0,00	0,00	0,00	0,00	0,00	0,00	0,00	0,00	0,00	0,00	0,00	0,00	0,00	0,00	0,00	0,00
Subvenții pt institutii publice	43.10.09	1,00	0,00	0,00	1,00	0,00	0,00	0,00	0,00	0,00	0,00	0,00	0,00	0,00	0,00	0,00	0,00	0,00	0,00
<b>Cheltuieli - total -</b>	<b>65.10.03.01</b>	<b>220,00</b>	<b>0,00</b>	<b>0,00</b>	<b>220,00</b>	<b>0,00</b>	<b>0,00</b>	<b>0,00</b>	<b>0,00</b>	<b>0,00</b>	<b>0,00</b>	<b>0,00</b>	<b>0,00</b>	<b>0,00</b>	<b>0,00</b>	<b>0,00</b>	<b>0,00</b>	<b>0,00</b>	<b>0,00</b>
Cheltuieli de personal	10	0,00	0,00	0,00	0,00	0,00	0,00	0,00	0,00	0,00	0,00	0,00	0,00	0,00	0,00	0,00	0,00	0,00	0,00
Bunuri și servicii	20	220,00	0,00	0,00	220,00	0,00	0,00	0,00	0,00	0,00	0,00	0,00	0,00	0,00	0,00	0,00	0,00	0,00	0,00
Alte cheltuieli	59	0,00	0,00	0,00	0,00	0,00	0,00	0,00	0,00	0,00	0,00	0,00	0,00	0,00	0,00	0,00	0,00	0,00	0,00
Active nefinanciare ( Cheltuieli de capital )	71	0,00	0,00	0,00	0,00	0,00	0,00	0,00	0,00	0,00	0,00	0,00	0,00	0,00	0,00	0,00	0,00	0,00	0,00
<b>Grădinița nr.15 Eszterlánc</b>	<b>65.10.03.01</b>	<b>317,94</b>	<b>0,00</b>	<b>0,00</b>	<b>317,94</b>	<b>0,00</b>	<b>0,00</b>	<b>0,00</b>	<b>0,00</b>	<b>0,00</b>	<b>0,00</b>	<b>0,00</b>	<b>0,00</b>	<b>0,00</b>	<b>0,00</b>	<b>0,00</b>	<b>0,00</b>	<b>0,00</b>	<b>0,00</b>
<b>Venituri - Total -</b>	<b>65.10.03.01</b>	<b>312,70</b>	<b>0,00</b>	<b>0,00</b>	<b>312,70</b>	<b>0,00</b>	<b>0,00</b>	<b>0,00</b>	<b>0,00</b>	<b>0,00</b>	<b>0,00</b>	<b>0,00</b>	<b>0,00</b>	<b>0,00</b>	<b>0,00</b>	<b>0,00</b>	<b>0,00</b>	<b>0,00</b>	<b>0,00</b>
Contribuția elevilor și studenților pentru internate, câmine și cantine	33.10.14	305,70	0,00	0,00	305,70	0,00	0,00	0,00	0,00	0,00	0,00	0,00	0,00	0,00	0,00	0,00	0,00	0,00	0,00
Venituri din concesiuni si inchirierii	30.10.05	0,00	0,00	0,00	0,00	0,00	0,00	0,00	0,00	0,00	0,00	0,00	0,00	0,00	0,00	0,00	0,00	0,00	0,00
Alte venituri din prestari de servicii si alte activitati	33.10.50	0,00	0,00	0,00	0,00	0,00	0,00	0,00	0,00	0,00	0,00	0,00	0,00	0,00	0,00	0,00	0,00	0,00	0,00
Alte venituri	36.10.50	4,00	0,00	0,00	4,00	0,00	0,00	0,00	0,00	0,00	0,00	0,00	0,00	0,00	0,00	0,00	0,00	0,00	0,00
Sume utilizate din excedentul anului precedent pentru efectuarea de cheltuieli (cod 40.10.15.01+40.10.15.02)	40.10.15	0,00	0,00	0,00	0,00	0,00	0,00	0,00	0,00	0,00	0,00	0,00	0,00	0,00	0,00	0,00	0,00	0,00	0,00
Sume utilizate de administrațiile locale din excedentul anului precedent pentru secțiunea de funcționare	40.10.15.01	0,00	0,00	0,00	0,00	0,00	0,00	0,00	0,00	0,00	0,00	0,00	0,00	0,00	0,00	0,00	0,00	0,00	0,00
Sume utilizate de administrațiile locale din excedentul anului precedent pentru secțiunea de dezvoltare	40.10.15.02	0,00	0,00	0,00	0,00	0,00	0,00	0,00	0,00	0,00	0,00	0,00	0,00	0,00	0,00	0,00	0,00	0,00	0,00
Subvenții pt institutii publice	43.10.09	3,00	0,00	0,00	3,00	0,00	0,00	0,00	0,00	0,00	0,00	0,00	0,00	0,00	0,00	0,00	0,00	0,00	0,00
<b>Cheltuieli - total -</b>	<b>65.10.03.01</b>	<b>317,94</b>	<b>0,00</b>	<b>0,00</b>	<b>317,94</b>	<b>0,00</b>	<b>0,00</b>	<b>0,00</b>	<b>0,00</b>	<b>0,00</b>	<b>0,00</b>	<b>0,00</b>	<b>0,00</b>	<b>0,00</b>	<b>0,00</b>	<b>0,00</b>	<b>0,00</b>	<b>0,00</b>	<b>0,00</b>
Cheltuieli de personal	10	0,00	0,00	0,00	0,00	0,00	0,00	0,00	0,00	0,00	0,00	0,00	0,00	0,00	0,00	0,00	0,00	0,00	0,00

Bunuri și servicii	20	317,94	0,00	317,94	0,00	0,00	83,94	79,00	76,00	79,00
Alte cheltuieli	59	0,00	0,00	0,00	0,00	0,00	0,00	0,00	0,00	0,00
Active nefinanciare ( Cheltuieli de capital )	71	0,00	0,00	0,00	0,00	0,00	0,00	0,00	0,00	0,00
<b>Grădinița nr.1 Napsugăr</b>	<b>65.10.03.01</b>	0,00	0,00	0,00	0,00	0,00	0,00	0,00	0,00	0,00
<b>Venituri - Total -</b>		0,00	0,00	0,00	0,00	0,00	0,00	0,00	0,00	0,00
Contribuția elevilor și studenților pentru internate, câmine și cantine	33.10.14	0,00	0,00	0,00	0,00	0,00	0,00	0,00	0,00	0,00
Alte venituri din prestari de servicii si alte activitati	33.10.50	0,00	0,00	0,00	0,00	0,00	0,00	0,00	0,00	0,00
Sume utilizate din excedentul anului precedent pentru efectuarea de cheltuieli (cod 40.10.15.01+40.10.15.02)	40.10.15	0,00	0,00	0,00	0,00	0,00	0,00	0,00	0,00	0,00
Sume utilizate de administrațiile locale din excedentul anului precedent pentru secțiunea de funcționare	40.10.15.01	0,00	0,00	0,00	0,00	0,00	0,00	0,00	0,00	0,00
Sume utilizate de administrațiile locale din excedentul anului precedent pentru secțiunea de dezvoltare	40.10.15.02	0,00	0,00	0,00	0,00	0,00	0,00	0,00	0,00	0,00
Subvenții pt institutii publice	43.10.09	0,00	0,00	0,00	0,00	0,00	0,00	0,00	0,00	0,00
<b>Cheltuieli - total -</b>	<b>65.10.03.01</b>	0,00	0,00	0,00	0,00	0,00	0,00	0,00	0,00	0,00
Cheltuieli de personal	10	0,00	0,00	0,00	0,00	0,00	0,00	0,00	0,00	0,00
Bunuri și servicii	20	0,00	0,00	0,00	0,00	0,00	0,00	0,00	0,00	0,00
Alte cheltuieli	59	0,00	0,00	0,00	0,00	0,00	0,00	0,00	0,00	0,00
Active nefinanciare ( Cheltuieli de capital )	71	0,00	0,00	0,00	0,00	0,00	0,00	0,00	0,00	0,00
<b>Grup Școlar Kós Károly</b>	<b>65.10.04.02</b>	450,00	0,00	450,00	0,00	175,20	110,00	110,00	85,00	79,80
<b>Venituri - Total -</b>		384,75	0,00	384,75	0,00	109,95	110,00	110,00	85,00	79,80
Contribuția elevilor și studenților pentru internate, câmine și cantine	33.10.14	250,00	0,00	250,00	0,00	75,00	75,00	75,00	50,00	50,00
Alte venituri	36.10.50	134,75	0,00	134,75	0,00	34,95	35,00	35,00	35,00	29,80
Donații și sponsorizări	37.10.01	0,00	0,00	0,00	0,00	0,00	0,00	0,00	0,00	0,00
Vărsăminte din secțiunea de funcționare pentru finanțarea secțiunii de dezvoltare a bugetului local	37.10.03	-17,00	0,00	-17,00	0,00	0,00	0,00	-17,00	0,00	0,00
Vărsăminte din secțiunea de funcționare	37.10.04	17,00	0,00	17,00	0,00	0,00	0,00	17,00	0,00	0,00
Sume utilizate din excedentul anului precedent pentru efectuarea de cheltuieli (cod 40.10.15.01+40.10.15.02)	40.10.15	0,00	0,00	0,00	0,00	0,00	0,00	0,00	0,00	0,00







	Sume utilizate de administrațiile locale din excedentul anului precedent pentru secțiunea de funcționare	40.10.15.01	0,00	0,00	0,00	0,00	0,00	0,00	0,00	0,00	0,00	0,00	0,00	0,00	0,00	0,00	0,00	0,00	0,00	0,00	0,00	0,00	0,00	
	Sume utilizate de administrațiile locale din excedentul anului precedent pentru secțiunea de dezvoltare	40.10.15.02	0,00	0,00	0,00	0,00	0,00	0,00	0,00	0,00	0,00	0,00	0,00	0,00	0,00	0,00	0,00	0,00	0,00	0,00	0,00	0,00	0,00	0,00
	<b>Cheltuieli - total -</b>		69,16	69,16	69,16	69,16	69,16	69,16	69,16	69,16	69,16	69,16	69,16	69,16	69,16	69,16	69,16	69,16	69,16	69,16	69,16	69,16	69,16	69,16
	Cheltuieli de personal	10	0,00	0,00	0,00	0,00	0,00	0,00	0,00	0,00	0,00	0,00	0,00	0,00	0,00	0,00	0,00	0,00	0,00	0,00	0,00	0,00	0,00	0,00
	Bunuri și servicii	20	69,16	69,16	69,16	69,16	69,16	69,16	69,16	69,16	69,16	69,16	69,16	69,16	69,16	69,16	69,16	69,16	69,16	69,16	69,16	69,16	69,16	69,16
	Alte cheltuieli	59	0,00	0,00	0,00	0,00	0,00	0,00	0,00	0,00	0,00	0,00	0,00	0,00	0,00	0,00	0,00	0,00	0,00	0,00	0,00	0,00	0,00	0,00
	Active nefinanciare ( Cheltuieli de capital )	71	0,00	0,00	0,00	0,00	0,00	0,00	0,00	0,00	0,00	0,00	0,00	0,00	0,00	0,00	0,00	0,00	0,00	0,00	0,00	0,00	0,00	0,00
	<b>Liceul de Artă Palló Imre</b>	<b>65.10.04.02</b>	<b>55,00</b>	<b>55,00</b>	<b>55,00</b>	<b>55,00</b>	<b>55,00</b>	<b>55,00</b>	<b>55,00</b>	<b>55,00</b>	<b>55,00</b>	<b>55,00</b>	<b>55,00</b>	<b>55,00</b>	<b>55,00</b>	<b>55,00</b>	<b>55,00</b>	<b>55,00</b>	<b>55,00</b>	<b>55,00</b>	<b>55,00</b>	<b>55,00</b>	<b>55,00</b>	<b>55,00</b>
	<b>Venituri - Total -</b>		<b>38,24</b>	<b>38,24</b>	<b>38,24</b>	<b>38,24</b>	<b>38,24</b>	<b>38,24</b>	<b>38,24</b>	<b>38,24</b>	<b>38,24</b>	<b>38,24</b>	<b>38,24</b>	<b>38,24</b>	<b>38,24</b>	<b>38,24</b>	<b>38,24</b>	<b>38,24</b>	<b>38,24</b>	<b>38,24</b>	<b>38,24</b>	<b>38,24</b>	<b>38,24</b>	<b>38,24</b>
	Taxe si alte venituri în învățământ	33.10.05	0,00	0,00	0,00	0,00	0,00	0,00	0,00	0,00	0,00	0,00	0,00	0,00	0,00	0,00	0,00	0,00	0,00	0,00	0,00	0,00	0,00	0,00
	Alte venituri din prestari de servicii si alte activitati	33.10.50	38,24	38,24	38,24	38,24	38,24	38,24	38,24	38,24	38,24	38,24	38,24	38,24	38,24	38,24	38,24	38,24	38,24	38,24	38,24	38,24	38,24	38,24
	Alte venituri	36.10.50	0,00	0,00	0,00	0,00	0,00	0,00	0,00	0,00	0,00	0,00	0,00	0,00	0,00	0,00	0,00	0,00	0,00	0,00	0,00	0,00	0,00	0,00
	Donații și sponsorizări	37.10.01	0,00	0,00	0,00	0,00	0,00	0,00	0,00	0,00	0,00	0,00	0,00	0,00	0,00	0,00	0,00	0,00	0,00	0,00	0,00	0,00	0,00	0,00
	Sume utilizate din excedentul anului precedent pentru efectuarea de cheltuieli (cod 40.10.15.01+40.10.15.02)	40.10.15	0,00	0,00	0,00	0,00	0,00	0,00	0,00	0,00	0,00	0,00	0,00	0,00	0,00	0,00	0,00	0,00	0,00	0,00	0,00	0,00	0,00	0,00
	Sume utilizate de administrațiile locale din excedentul anului precedent pentru secțiunea de funcționare	40.10.15.01	0,00	0,00	0,00	0,00	0,00	0,00	0,00	0,00	0,00	0,00	0,00	0,00	0,00	0,00	0,00	0,00	0,00	0,00	0,00	0,00	0,00	0,00
	Sume utilizate de administrațiile locale din excedentul anului precedent pentru secțiunea de dezvoltare	40.10.15.02	0,00	0,00	0,00	0,00	0,00	0,00	0,00	0,00	0,00	0,00	0,00	0,00	0,00	0,00	0,00	0,00	0,00	0,00	0,00	0,00	0,00	0,00
	<b>Cheltuieli - total -</b>		55,00	55,00	55,00	55,00	55,00	55,00	55,00	55,00	55,00	55,00	55,00	55,00	55,00	55,00	55,00	55,00	55,00	55,00	55,00	55,00	55,00	55,00
	Cheltuieli de personal	10	0,00	0,00	0,00	0,00	0,00	0,00	0,00	0,00	0,00	0,00	0,00	0,00	0,00	0,00	0,00	0,00	0,00	0,00	0,00	0,00	0,00	0,00
	Bunuri și servicii	20	55,00	55,00	55,00	55,00	55,00	55,00	55,00	55,00	55,00	55,00	55,00	55,00	55,00	55,00	55,00	55,00	55,00	55,00	55,00	55,00	55,00	55,00
	Alte cheltuieli	59	0,00	0,00	0,00	0,00	0,00	0,00	0,00	0,00	0,00	0,00	0,00	0,00	0,00	0,00	0,00	0,00	0,00	0,00	0,00	0,00	0,00	0,00
	Active nefinanciare ( Cheltuieli de capital )	71	0,00	0,00	0,00	0,00	0,00	0,00	0,00	0,00	0,00	0,00	0,00	0,00	0,00	0,00	0,00	0,00	0,00	0,00	0,00	0,00	0,00	0,00
	<b>Școala Generală Tompa László</b>	<b>65.10.04.01</b>	<b>10,24</b>	<b>10,24</b>	<b>10,24</b>	<b>10,24</b>	<b>10,24</b>	<b>10,24</b>	<b>10,24</b>	<b>10,24</b>	<b>10,24</b>	<b>10,24</b>	<b>10,24</b>	<b>10,24</b>	<b>10,24</b>	<b>10,24</b>	<b>10,24</b>	<b>10,24</b>	<b>10,24</b>	<b>10,24</b>	<b>10,24</b>	<b>10,24</b>	<b>10,24</b>	<b>10,24</b>
	<b>Venituri - Total -</b>		<b>1,00</b>	<b>1,00</b>	<b>1,00</b>	<b>1,00</b>	<b>1,00</b>	<b>1,00</b>	<b>1,00</b>	<b>1,00</b>	<b>1,00</b>	<b>1,00</b>	<b>1,00</b>	<b>1,00</b>	<b>1,00</b>	<b>1,00</b>	<b>1,00</b>	<b>1,00</b>	<b>1,00</b>	<b>1,00</b>	<b>1,00</b>	<b>1,00</b>	<b>1,00</b>	<b>1,00</b>
	Venituri din concesiuni si inchirieri	30.10.05	0,00	0,00	0,00	0,00	0,00	0,00	0,00	0,00	0,00	0,00	0,00	0,00	0,00	0,00	0,00	0,00	0,00	0,00	0,00	0,00	0,00	0,00
	Alte venituri	36.10.50	1,00	1,00	1,00	1,00	1,00	1,00	1,00	1,00	1,00	1,00	1,00	1,00	1,00	1,00	1,00	1,00	1,00	1,00	1,00	1,00	1,00	1,00

	Donații și sponsorizări	37.10.01	0,00	0,00	0,00	0,00	0,00	0,00	0,00	0,00	0,00	0,00	0,00	0,00	0,00	0,00	0,00	0,00	0,00
	Sume utilizate din excedentul anului precedent pentru efectuarea de cheltuieli (cod 40.10.15.01+40.10.15.02)	40.10.15	0,00	0,00	0,00	0,00	0,00	0,00	0,00	0,00	0,00	0,00	0,00	0,00	0,00	0,00	0,00	0,00	0,00
	Sume utilizate de administrațiile locale din excedentul anului precedent pentru secțiunea de funcționare	40.10.15.01	0,00	0,00	0,00	0,00	0,00	0,00	0,00	0,00	0,00	0,00	0,00	0,00	0,00	0,00	0,00	0,00	0,00
	Sume utilizate de administrațiile locale din excedentul anului precedent pentru secțiunea de dezvoltare	40.10.15.02	0,00	0,00	0,00	0,00	0,00	0,00	0,00	0,00	0,00	0,00	0,00	0,00	0,00	0,00	0,00	0,00	0,00
	<b>Cheltuieli - total -</b>		10,24	10,24	10,24	10,24	10,24	10,24	10,24	10,24	10,24	10,24	10,24	10,24	10,24	10,24	10,24	10,24	10,24
	Cheltuieli de personal	10	0,00	0,00	0,00	0,00	0,00	0,00	0,00	0,00	0,00	0,00	0,00	0,00	0,00	0,00	0,00	0,00	0,00
	Bunuri și servicii	20	10,24	10,24	10,24	10,24	10,24	10,24	10,24	10,24	10,24	10,24	10,24	10,24	10,24	10,24	10,24	10,24	10,24
	Alte cheltuieli	59	0,00	0,00	0,00	0,00	0,00	0,00	0,00	0,00	0,00	0,00	0,00	0,00	0,00	0,00	0,00	0,00	0,00
	Active nefinanciare ( Cheltuieli de capital )	71	0,00	0,00	0,00	0,00	0,00	0,00	0,00	0,00	0,00	0,00	0,00	0,00	0,00	0,00	0,00	0,00	0,00
	<b>Școala Generală Bethlen Gábor</b>	<b>65.10.04.01</b>	<b>251,74</b>	<b>251,74</b>	<b>251,74</b>	<b>251,74</b>	<b>251,74</b>	<b>251,74</b>	<b>251,74</b>	<b>251,74</b>	<b>251,74</b>	<b>251,74</b>	<b>251,74</b>	<b>251,74</b>	<b>251,74</b>	<b>251,74</b>	<b>251,74</b>	<b>251,74</b>	<b>251,74</b>
	<b>Venituri - Total -</b>		<b>238,00</b>	<b>238,00</b>	<b>238,00</b>	<b>238,00</b>	<b>238,00</b>	<b>238,00</b>	<b>238,00</b>	<b>238,00</b>	<b>238,00</b>	<b>238,00</b>	<b>238,00</b>	<b>238,00</b>	<b>238,00</b>	<b>238,00</b>	<b>238,00</b>	<b>238,00</b>	<b>238,00</b>
	Venituri din concesiuni si inchirieri	30.10.05	128,00	128,00	128,00	128,00	128,00	128,00	128,00	128,00	128,00	128,00	128,00	128,00	128,00	128,00	128,00	128,00	128,00
	Alte venituri	36.10.50	110,00	110,00	110,00	110,00	110,00	110,00	110,00	110,00	110,00	110,00	110,00	110,00	110,00	110,00	110,00	110,00	110,00
	Donații și sponsorizări	37.10.01	0,00	0,00	0,00	0,00	0,00	0,00	0,00	0,00	0,00	0,00	0,00	0,00	0,00	0,00	0,00	0,00	0,00
	Venituri din prestari de servicii	33.10.08	0,00	0,00	0,00	0,00	0,00	0,00	0,00	0,00	0,00	0,00	0,00	0,00	0,00	0,00	0,00	0,00	0,00
	Vărsăminte din secțiunea de funcționare	37.10.04	0,00	0,00	0,00	0,00	0,00	0,00	0,00	0,00	0,00	0,00	0,00	0,00	0,00	0,00	0,00	0,00	0,00
	Sume utilizate din excedentul anului precedent pentru efectuarea de cheltuieli (cod 40.10.15.01+40.10.15.02)	40.10.15	0,00	0,00	0,00	0,00	0,00	0,00	0,00	0,00	0,00	0,00	0,00	0,00	0,00	0,00	0,00	0,00	0,00
	Sume utilizate de administrațiile locale din excedentul anului precedent pentru secțiunea de funcționare	40.10.15.01	0,00	0,00	0,00	0,00	0,00	0,00	0,00	0,00	0,00	0,00	0,00	0,00	0,00	0,00	0,00	0,00	0,00
	Sume utilizate de administrațiile locale din excedentul anului precedent pentru secțiunea de dezvoltare	40.10.15.02	0,00	0,00	0,00	0,00	0,00	0,00	0,00	0,00	0,00	0,00	0,00	0,00	0,00	0,00	0,00	0,00	0,00
	<b>Cheltuieli - total -</b>		<b>251,74</b>	<b>251,74</b>	<b>251,74</b>	<b>251,74</b>	<b>251,74</b>	<b>251,74</b>	<b>251,74</b>	<b>251,74</b>	<b>251,74</b>	<b>251,74</b>	<b>251,74</b>	<b>251,74</b>	<b>251,74</b>	<b>251,74</b>	<b>251,74</b>	<b>251,74</b>	<b>251,74</b>
	Cheltuieli de personal	10	148,00	148,00	148,00	148,00	148,00	148,00	148,00	148,00	148,00	148,00	148,00	148,00	148,00	148,00	148,00	148,00	148,00
	Bunuri și servicii	20	103,74	103,74	103,74	103,74	103,74	103,74	103,74	103,74	103,74	103,74	103,74	103,74	103,74	103,74	103,74	103,74	103,74
	Ajutoare sociale	57	0,00	0,00	0,00	0,00	0,00	0,00	0,00	0,00	0,00	0,00	0,00	0,00	0,00	0,00	0,00	0,00	0,00
	Alte cheltuieli	59	0,00	0,00	0,00	0,00	0,00	0,00	0,00	0,00	0,00	0,00	0,00	0,00	0,00	0,00	0,00	0,00	0,00



	Alte venituri din valorificarea unor bunuri	39.10.50	0,00	0,00	0,00	0,00	0,00	0,00	0,00	0,00	0,00	0,00	0,00	0,00	0,00	0,00	0,00	0,00	0,00
	Sume utilizate din excedentul anului precedent pentru efectuarea de cheltuieli (cod 40.10.15.01+40.10.15.02)	40.10.15	0,00	0,00	0,00	0,00	0,00	0,00	0,00	0,00	0,00	0,00	0,00	0,00	0,00	0,00	0,00	0,00	0,00
	Sume utilizate de administrațiile locale din excedentul anului precedent pentru secțiunea de funcționare	40.10.15.01	0,00	0,00	0,00	0,00	0,00	0,00	0,00	0,00	0,00	0,00	0,00	0,00	0,00	0,00	0,00	0,00	0,00
	Sume utilizate de administrațiile locale din excedentul anului precedent pentru secțiunea de dezvoltare	40.10.15.02	0,00	0,00	0,00	0,00	0,00	0,00	0,00	0,00	0,00	0,00	0,00	0,00	0,00	0,00	0,00	0,00	0,00
	<b>Cheltuieli - total -</b>	<b>65.10.04.02</b>	<b>711,66</b>	<b>0,00</b>	<b>0,00</b>	<b>711,66</b>	<b>0,00</b>	<b>0,00</b>	<b>0,00</b>	<b>0,00</b>	<b>144,00</b>	<b>311,16</b>	<b>109,50</b>	<b>2,76</b>	<b>2,76</b>	<b>106,74</b>	<b>0,00</b>	<b>0,00</b>	<b>0,00</b>
	Cheltuieli de personal	10	11,00	0,00	11,00	0,00	0,00	0,00	0,00	2,72	2,72	2,76	2,76	2,76	2,76	2,76	0,00	0,00	0,00
	Bunuri și servicii	20	643,66	0,00	643,66	0,00	0,00	0,00	0,00	141,28	141,28	251,40	106,74	106,74	106,74	144,24	0,00	0,00	0,00
	Alte cheltuieli	59	0,00	0,00	0,00	0,00	0,00	0,00	0,00	0,00	0,00	0,00	0,00	0,00	0,00	0,00	0,00	0,00	0,00
	Active nefinanciare ( Cheltuieli de capital )	71	57,00	0,00	57,00	0,00	0,00	0,00	0,00	0,00	0,00	57,00	0,00	0,00	0,00	0,00	0,00	0,00	0,00
	<b>Cheltuieli - total -</b>	<b>65.10.04.03</b>	<b>0,00</b>	<b>0,00</b>	<b>0,00</b>	<b>0,00</b>	<b>0,00</b>	<b>0,00</b>	<b>0,00</b>	<b>0,00</b>	<b>0,00</b>	<b>0,00</b>	<b>0,00</b>	<b>0,00</b>	<b>0,00</b>	<b>0,00</b>	<b>0,00</b>	<b>0,00</b>	<b>0,00</b>
	Cheltuieli de personal	10	0,00	0,00	0,00	0,00	0,00	0,00	0,00	0,00	0,00	0,00	0,00	0,00	0,00	0,00	0,00	0,00	0,00
	Bunuri și servicii	20	0,00	0,00	0,00	0,00	0,00	0,00	0,00	0,00	0,00	0,00	0,00	0,00	0,00	0,00	0,00	0,00	0,00
	Alte cheltuieli	59	0,00	0,00	0,00	0,00	0,00	0,00	0,00	0,00	0,00	0,00	0,00	0,00	0,00	0,00	0,00	0,00	0,00
	Active nefinanciare ( Cheltuieli de capital )	71	0,00	0,00	0,00	0,00	0,00	0,00	0,00	0,00	0,00	0,00	0,00	0,00	0,00	0,00	0,00	0,00	0,00
	<b>Liceul Reformat Baczkamadarasi K.G.</b>		<b>873,00</b>	<b>0,00</b>	<b>873,00</b>	<b>0,00</b>	<b>0,00</b>	<b>0,00</b>	<b>0,00</b>	<b>333,30</b>	<b>333,30</b>	<b>196,70</b>	<b>123,00</b>	<b>123,00</b>	<b>220,00</b>	<b>220,00</b>	<b>0,00</b>	<b>0,00</b>	<b>0,00</b>
	<b>Venituri - Total -</b>		<b>799,34</b>	<b>0,00</b>	<b>779,34</b>	<b>0,00</b>	<b>0,00</b>	<b>0,00</b>	<b>0,00</b>	<b>283,30</b>	<b>283,30</b>	<b>173,04</b>	<b>123,00</b>	<b>123,00</b>	<b>220,00</b>	<b>220,00</b>	<b>0,00</b>	<b>0,00</b>	<b>0,00</b>
	Venituri din concesiuni si inchirieri	30.10.05.30	20,00	0,00	20,00	0,00	0,00	0,00	0,00	5,00	5,00	5,00	5,00	5,00	5,00	5,00	0,00	0,00	0,00
	Taxe si alte venituri în învățământ	33.10.05	50,00	0,00	50,00	0,00	0,00	0,00	0,00	23,30	23,30	15,70	0,00	0,00	11,00	11,00	0,00	0,00	0,00
	Contribuția elevilor și studenților pentru internate, cămine și cantine	33.10.14	729,34	0,00	729,34	0,00	0,00	0,00	0,00	255,00	255,00	152,34	118,00	118,00	204,00	204,00	0,00	0,00	0,00
	Alte venituri	36.10.50	0,00	0,00	0,00	0,00	0,00	0,00	0,00	0,00	0,00	0,00	0,00	0,00	0,00	0,00	0,00	0,00	0,00
	Vărsăminte din secțiunea de funcționare pentru finanțarea secțiunii de dezvoltare a bugetului local	37.10.03	0,00	0,00	0,00	0,00	0,00	0,00	0,00	0,00	0,00	0,00	0,00	0,00	0,00	0,00	0,00	0,00	0,00
	Vărsăminte din secțiunea de funcționare	37.10.04	0,00	0,00	0,00	0,00	0,00	0,00	0,00	0,00	0,00	0,00	0,00	0,00	0,00	0,00	0,00	0,00	0,00
	Alte venituri	36.10.50	0,00	0,00	0,00	0,00	0,00	0,00	0,00	0,00	0,00	0,00	0,00	0,00	0,00	0,00	0,00	0,00	0,00
	Sume utilizate de administrațiile locale din excedentul anului precedent pentru secțiunea de funcționare	40.10.15.01	0,00	0,00	0,00	0,00	0,00	0,00	0,00	0,00	0,00	0,00	0,00	0,00	0,00	0,00	0,00	0,00	0,00



<b>Cheltuieli - total -</b>	<b>65.10.04.02</b>	<b>283,60</b>	<b>0,00</b>	<b>283,60</b>	<b>0,00</b>	<b>101,10</b>	<b>61,20</b>	<b>59,10</b>	<b>62,20</b>
Cheltuieli de personal	10	0,00	0,00	0,00	0,00	0,00	0,00	0,00	0,00
Bunuri și servicii	20	240,00	0,00	240,00	0,00	57,50	61,20	59,10	62,20
Alte cheltuieli	59	0,00	0,00	0,00	0,00	0,00	0,00	0,00	0,00
Active nefinanciare ( Cheltuieli de capital )	71	43,60	0,00	43,60	0,00	43,60	0,00	0,00	0,00
<b>Cheltuieli - total -</b>	<b>65.10.04.03</b>	<b>120,00</b>	<b>0,00</b>	<b>120,00</b>	<b>0,00</b>	<b>27,50</b>	<b>31,80</b>	<b>32,90</b>	<b>27,80</b>
Cheltuieli de personal	10	0,00	0,00	0,00	0,00	0,00	0,00	0,00	0,00
Bunuri și servicii	20	120,00	0,00	120,00	0,00	27,50	31,80	32,90	27,80
Alte cheltuieli	59	0,00	0,00	0,00	0,00	0,00	0,00	0,00	0,00
Active nefinanciare ( Cheltuieli de capital )	71	0,00	0,00	0,00	0,00	0,00	0,00	0,00	0,00
<b>Cheltuieli - total -</b>	<b>65.10.11.03</b>	<b>300,00</b>	<b>0,00</b>	<b>300,00</b>	<b>0,00</b>	<b>95,00</b>	<b>95,00</b>	<b>30,00</b>	<b>80,00</b>
Cheltuieli de personal	10	0,00	0,00	0,00	0,00	0,00	0,00	0,00	0,00
Bunuri și servicii	20	300,00	0,00	300,00	0,00	95,00	95,00	30,00	80,00
Alte cheltuieli	59	0,00	0,00	0,00	0,00	0,00	0,00	0,00	0,00
Active nefinanciare ( Cheltuieli de capital )	71	0,00	0,00	0,00	0,00	0,00	0,00	0,00	0,00
<b>Liceul Teoretic Tamási Áron</b>		<b>1 122,81</b>	<b>0,00</b>	<b>1 122,81</b>	<b>0,00</b>	<b>253,22</b>	<b>310,99</b>	<b>305,48</b>	<b>253,12</b>
<b>Venituri - Total -</b>		<b>809,68</b>	<b>0,00</b>	<b>809,68</b>	<b>0,00</b>	<b>189,50</b>	<b>229,50</b>	<b>128,30</b>	<b>262,38</b>
Venituri din concesiuni și închirieri	30.10.05.30	58,00	0,00	58,00	0,00	4,00	4,00	47,00	3,00
Taxe și alte venituri în învățământ	33.10.05	349,68	0,00	349,68	0,00	85,00	85,00	40,80	138,88
Venituri din prestări de servicii	33.10.08	0,00	0,00	0,00	0,00	0,00	0,00	0,00	0,00
Contribuția elevilor și studenților pentru internate, cămine și cantine	33.10.14	400,00	0,00	400,00	0,00	100,00	140,00	40,00	120,00
Venituri din valorificarea produselor obținute din activitatea proprie sau anexa	33.10.16	0,00	0,00	0,00	0,00	0,00	0,00	0,00	0,00
Alte venituri	36.10.50	2,00	0,00	2,00	0,00	0,50	0,50	0,50	0,50
Donații și sponsorizări	37.10.01	0,00	0,00	0,00	0,00	0,00	0,00	0,00	0,00
	37.10.03	0,00	0,00	0,00	0,00	0,00	0,00	0,00	0,00
	37.10.04	0,00	0,00	0,00	0,00	0,00	0,00	0,00	0,00
Alte venituri din valorificarea unor bunuri	39.10.50	0,00	0,00	0,00	0,00	0,00	0,00	0,00	0,00
Sume utilizate din excedentul anului precedent pentru efectuarea de cheltuieli (cod 40.10.15.01+40.10.15.02)	40.10.15	0,00	0,00	0,00	0,00	0,00	0,00	0,00	0,00

	Sume utilizate de administrațiile locale din excedentul anului precedent pentru secțiunea de funcționare	40.10.15.01	0,00	0,00	0,00	0,00	0,00	0,00	0,00	0,00	0,00	0,00	0,00	0,00	0,00	0,00	0,00	0,00	0,00
	Sume utilizate de administrațiile locale din excedentul anului precedent pentru secțiunea de dezvoltare	40.10.15.02	0,00	0,00	0,00	0,00	0,00	0,00	0,00	0,00	0,00	0,00	0,00	0,00	0,00	0,00	0,00	0,00	0,00
	<b>Cheltuieli - total -</b>	<b>65.10.04.02</b>	<b>49,68</b>	<b>49,68</b>	<b>0,00</b>	<b>49,68</b>	<b>0,00</b>	<b>0,00</b>	<b>0,00</b>	<b>0,00</b>	<b>0,00</b>	<b>0,00</b>	<b>0,00</b>	<b>0,00</b>	<b>0,00</b>	<b>0,00</b>	<b>0,00</b>	<b>0,00</b>	<b>0,00</b>
	Cheltuieli de personal	10	49,68	49,68	0,00	49,68	0,00	0,00	0,00	0,00	0,00	0,00	0,00	0,00	0,00	0,00	0,00	0,00	0,00
	Bunuri și servicii	20	0,00	0,00	0,00	0,00	0,00	0,00	0,00	0,00	0,00	0,00	0,00	0,00	0,00	0,00	0,00	0,00	0,00
	Alte cheltuieli	59	0,00	0,00	0,00	0,00	0,00	0,00	0,00	0,00	0,00	0,00	0,00	0,00	0,00	0,00	0,00	0,00	0,00
	Active nefinanciare ( Cheltuieli de capital )	71	0,00	0,00	0,00	0,00	0,00	0,00	0,00	0,00	0,00	0,00	0,00	0,00	0,00	0,00	0,00	0,00	0,00
	<b>Cheltuieli - total -</b>	<b>65.10.04.02</b>	<b>167,70</b>	<b>167,70</b>	<b>0,00</b>	<b>167,70</b>	<b>0,00</b>	<b>0,00</b>	<b>0,00</b>	<b>0,00</b>	<b>0,00</b>	<b>0,00</b>	<b>0,00</b>	<b>0,00</b>	<b>0,00</b>	<b>0,00</b>	<b>0,00</b>	<b>0,00</b>	<b>0,00</b>
	Cheltuieli de personal	10	0,00	0,00	0,00	0,00	0,00	0,00	0,00	0,00	0,00	0,00	0,00	0,00	0,00	0,00	0,00	0,00	0,00
	Bunuri și servicii	20	167,70	167,70	0,00	167,70	0,00	0,00	0,00	0,00	0,00	0,00	0,00	0,00	0,00	0,00	0,00	0,00	0,00
	Alte cheltuieli	59	0,00	0,00	0,00	0,00	0,00	0,00	0,00	0,00	0,00	0,00	0,00	0,00	0,00	0,00	0,00	0,00	0,00
	Active nefinanciare ( Cheltuieli de capital )	71	0,00	0,00	0,00	0,00	0,00	0,00	0,00	0,00	0,00	0,00	0,00	0,00	0,00	0,00	0,00	0,00	0,00
	<b>Cheltuieli - total -</b>	<b>65.10.05</b>	<b>400,99</b>	<b>400,99</b>	<b>0,00</b>	<b>400,99</b>	<b>0,00</b>	<b>400,99</b>	<b>0,00</b>	<b>0,00</b>	<b>0,00</b>	<b>0,00</b>	<b>0,00</b>	<b>0,00</b>	<b>0,00</b>	<b>0,00</b>	<b>0,00</b>	<b>0,00</b>	<b>0,00</b>
	Cheltuieli de personal	10	348,99	348,99	0,00	348,99	0,00	0,00	0,00	0,00	0,00	0,00	0,00	0,00	0,00	0,00	0,00	0,00	0,00
	Bunuri și servicii	20	52,00	52,00	0,00	52,00	0,00	0,00	0,00	0,00	0,00	0,00	0,00	0,00	0,00	0,00	0,00	0,00	0,00
	Ajutoare sociale	57	0,00	0,00	0,00	0,00	0,00	0,00	0,00	0,00	0,00	0,00	0,00	0,00	0,00	0,00	0,00	0,00	0,00
	Alte cheltuieli	59	0,00	0,00	0,00	0,00	0,00	0,00	0,00	0,00	0,00	0,00	0,00	0,00	0,00	0,00	0,00	0,00	0,00
	Active nefinanciare ( Cheltuieli de capital )	71	0,00	0,00	0,00	0,00	0,00	0,00	0,00	0,00	0,00	0,00	0,00	0,00	0,00	0,00	0,00	0,00	0,00
	<b>Cheltuieli - total -</b>	<b>65.10.11.03</b>	<b>435,50</b>	<b>435,50</b>	<b>0,00</b>	<b>435,50</b>	<b>0,00</b>	<b>435,50</b>	<b>0,00</b>	<b>0,00</b>	<b>0,00</b>	<b>0,00</b>	<b>0,00</b>	<b>0,00</b>	<b>0,00</b>	<b>0,00</b>	<b>0,00</b>	<b>0,00</b>	<b>0,00</b>
	Cheltuieli de personal	10	0,00	0,00	0,00	0,00	0,00	0,00	0,00	0,00	0,00	0,00	0,00	0,00	0,00	0,00	0,00	0,00	0,00
	Bunuri și servicii	20	435,50	435,50	0,00	435,50	0,00	0,00	0,00	0,00	0,00	0,00	0,00	0,00	0,00	0,00	0,00	0,00	0,00
	Alte cheltuieli	59	0,00	0,00	0,00	0,00	0,00	0,00	0,00	0,00	0,00	0,00	0,00	0,00	0,00	0,00	0,00	0,00	0,00
	Active nefinanciare ( Cheltuieli de capital )	71	0,00	0,00	0,00	0,00	0,00	0,00	0,00	0,00	0,00	0,00	0,00	0,00	0,00	0,00	0,00	0,00	0,00
	<b>Cheltuieli - total -</b>	<b>65.10.11.30</b>	<b>68,94</b>	<b>68,94</b>	<b>0,00</b>	<b>68,94</b>	<b>0,00</b>	<b>68,94</b>	<b>0,00</b>	<b>0,00</b>	<b>0,00</b>	<b>0,00</b>	<b>0,00</b>	<b>0,00</b>	<b>0,00</b>	<b>0,00</b>	<b>0,00</b>	<b>0,00</b>	<b>0,00</b>
	Cheltuieli de personal	10	15,74	15,74	0,00	15,74	0,00	0,00	0,00	0,00	0,00	0,00	0,00	0,00	0,00	0,00	0,00	0,00	0,00
	Bunuri și servicii	20	53,20	53,20	0,00	53,20	0,00	0,00	0,00	0,00	0,00	0,00	0,00	0,00	0,00	0,00	0,00	0,00	0,00
	Alte cheltuieli	59	0,00	0,00	0,00	0,00	0,00	0,00	0,00	0,00	0,00	0,00	0,00	0,00	0,00	0,00	0,00	0,00	0,00
	Active nefinanciare ( Cheltuieli de capital )	71	0,00	0,00	0,00	0,00	0,00	0,00	0,00	0,00	0,00	0,00	0,00	0,00	0,00	0,00	0,00	0,00	0,00
	<b>Cheltuieli - total -</b>	<b>65.10.50</b>	<b>1 370,00</b>	<b>1 370,00</b>	<b>0,00</b>	<b>1 370,00</b>	<b>0,00</b>	<b>1 370,00</b>	<b>0,00</b>	<b>0,00</b>	<b>0,00</b>	<b>0,00</b>	<b>0,00</b>	<b>0,00</b>	<b>0,00</b>	<b>0,00</b>	<b>0,00</b>	<b>0,00</b>	<b>0,00</b>
	Cheltuieli de personal	10	0,00	0,00	0,00	0,00	0,00	0,00	0,00	0,00	0,00	0,00	0,00	0,00	0,00	0,00	0,00	0,00	0,00





Subvenții din bugetele locale pentru finanțarea cheltuielilor de capital din domeniul sănătății	43.10.14	540,00	0,00	540,00	0,00	0,00	0,00	0,00	0,00	0,00	0,00	389,00	151,00
Sume din bugetul de stat către bugetele locale pentru finanțarea aparatului medical și echipamentelor de comunicații în urgență în sănătate	43.10.16.01	0,00	0,00	0,00	0,00	0,00	0,00	0,00	0,00	0,00	0,00	0,00	0,00
Subvenții din bugetul Fondului național unic de asigurări sociale de sănătate pentru acoperirea creșterilor	43.10.33	53 699,60	0,00	53 699,60	0,00	6 701,00	15 149,00	15 149,00	15 149,00	15 149,00	15 149,00	15 149,00	16 700,60
<b>Cheltuieli - total - Spital</b>		124 264,01	0,00	124 264,01	929,20	29 479,91	30 897,50	30 897,50	30 897,50	30 897,50	30 897,50	31 286,50	32 600,10
<b>Sănătate</b>	66.10	124 264,01	0,00	124 264,01	929,20	29 479,91	30 897,50	30 897,50	30 897,50	30 897,50	30 897,50	31 286,50	32 600,10
Cheltuieli de personal	10	90 873,60	0,00	90 873,60	0,00	14 878,50	24 814,50	24 814,50	24 814,50	24 814,50	24 814,50	24 814,50	26 366,10
Bunuri și servicii	20	32 000,41	0,00	32 000,41	929,20	14 291,41	5 903,00	5 903,00	5 903,00	5 903,00	5 903,00	5 903,00	5 903,00
Alte Cheltuieli	59	20,00	0,00	20,00	0,00	20,00	0,00	0,00	0,00	0,00	0,00	0,00	0,00
Active nefinanciare ( Cheltuieli de capital )	71	1 370,00	0,00	1 370,00	0,00	290,00	180,00	180,00	180,00	180,00	180,00	569,00	331,00
<b>Spitale generale</b>	66.10.06.01	124 264,01	0,00	124 264,01	929,20	29 479,91	30 897,50	30 897,50	30 897,50	30 897,50	30 897,50	31 286,50	32 600,10
Cheltuieli de personal	10	90 873,60	0,00	90 873,60	0,00	14 878,50	24 814,50	24 814,50	24 814,50	24 814,50	24 814,50	24 814,50	26 366,10
Bunuri și servicii	20	32 000,41	0,00	32 000,41	929,20	14 291,41	5 903,00	5 903,00	5 903,00	5 903,00	5 903,00	5 903,00	5 903,00
Alte Cheltuieli	59	20,00	0,00	20,00	0,00	20,00	0,00	0,00	0,00	0,00	0,00	0,00	0,00
Active nefinanciare ( Cheltuieli de capital )	71	1 370,00	0,00	1 370,00	0,00	290,00	180,00	180,00	180,00	180,00	180,00	569,00	331,00
<b>CULTURA, RECREERE ȘI RELIGIE</b>	67.10	6 126,02	0,00	6 126,02	0,00	1 467,63	1 711,57	1 711,57	1 711,57	1 711,57	1 711,57	1 523,51	1 423,31
<b>Venituri - Total -</b>		5 548,17	0,00	5 548,17	0,00	1 384,48	1 373,48	1 373,48	1 373,48	1 373,48	1 373,48	1 449,44	1 340,77
Alte venituri din prestari de servicii si alte activitati	33.10.50	617,17	0,00	617,17	0,00	175,48	122,48	122,48	122,48	122,48	122,48	109,44	209,77
Alte venituri	36.10.50	20,00	0,00	20,00	0,00	0,00	20,00	20,00	20,00	20,00	20,00	0,00	0,00
Donații și sponsorizări	37.10.01	0,00	0,00	0,00	0,00	0,00	0,00	0,00	0,00	0,00	0,00	0,00	0,00
Vărsăminte din secțiunea de funcționare pentru finanțarea secțiunii de dezvoltare a bugetului local	37.10.03	-12,00	0,00	-12,00	0,00	0,00	-12,00	-12,00	-12,00	-12,00	-12,00	0,00	0,00
Vărsăminte din secțiunea de funcționare	37.10.04	12,00	0,00	12,00	0,00	0,00	12,00	12,00	12,00	12,00	12,00	0,00	0,00
Sume utilizate din excedentul anului precedent pentru efectuarea de cheltuieli (cod 40.10.15.01+40.10.15.02)	40.10.15	0,00	0,00	0,00	0,00	0,00	0,00	0,00	0,00	0,00	0,00	0,00	0,00

	Sume utilizate de administrațiile locale din excedentul anului precedent pentru secțiunea de funcționare	40.10.15.01	0,00	0,00	0,00	0,00	0,00	0,00	0,00	0,00	0,00	0,00	0,00	0,00	0,00	0,00	0,00	0,00	0,00
	Sume utilizate de administrațiile locale din excedentul anului precedent pentru secțiunea de dezvoltare	40.10.15.02	0,00	0,00	0,00	0,00	0,00	0,00	0,00	0,00	0,00	0,00	0,00	0,00	0,00	0,00	0,00	0,00	0,00
	Subvenții pentru institutii publice	43.10.09	4 911,00	0,00	4 911,00	0,00	1 209,00	1 231,00	1 340,00	1 131,00									
	<b>Cheltuieli - total -</b>		6 126,02	0,00	6 126,02	0,00	1 467,63	1 711,57	1 523,51	1 423,31									
	Cheltuieli de personal	10	3 495,00	0,00	3 495,00	0,00	845,00	812,50	943,50	894,00									
	Bunuri și servicii	20	2 542,02	0,00	2 542,02	0,00	622,63	810,07	580,01	529,31									
	Active nefinanciare ( Cheltuieli de capital )	71	89,00	0,00	89,00	0,00	0,00	89,00	0,00	0,00									
		84	0,00	0,00	0,00	0,00													
<b>a.1.)</b>	<b>Muzeul Haaz Rezso</b>	<b>67.10.03.03</b>	<b>1 065,65</b>	<b>0,00</b>	<b>1 065,65</b>	<b>0,00</b>	<b>292,60</b>	<b>369,20</b>	<b>229,60</b>	<b>174,25</b>									
	<b>Venituri - Total -</b>		670,00	0,00	670,00	0,00	214,60	153,00	153,00	149,40									
	Alte venituri din prestari de servicii si alte activitati	33.10.50	100,00	0,00	100,00	0,00	58,60	15,00	15,00	11,40									
	Donații și sponsorizări	37.10.01	0,00	0,00	0,00	0,00	0,00	0,00	0,00	0,00									
	Vărsăminte din secțiunea de funcționare pentru finanțarea secțiunii de dezvoltare a bugetului local	37.10.03	0,00	0,00	0,00	0,00	0,00	0,00	0,00	0,00									
	Vărsăminte din secțiunea de funcționare	37.10.04	0,00	0,00	0,00	0,00	0,00	0,00	0,00	0,00									
	Sume utilizate din excedentul anului precedent pentru efectuarea de cheltuieli (cod 40.10.15.01+40.10.15.02)	40.10.15	0,00	0,00	0,00	0,00	0,00	0,00	0,00	0,00									
	Sume utilizate de administrațiile locale din excedentul anului precedent pentru secțiunea de funcționare	40.10.15.01	0,00	0,00	0,00	0,00	0,00	0,00	0,00	0,00									
	Sume utilizate de administrațiile locale din excedentul anului precedent pentru secțiunea de dezvoltare	40.10.15.02	0,00	0,00	0,00	0,00	0,00	0,00	0,00	0,00									
	Subvenții pentru institutii publice	43.10.09	570,00	0,00	570,00	0,00	156,00	138,00	138,00	138,00									
	<b>Cheltuieli - total -</b>		1 065,65	0,00	1 065,65	0,00	292,60	369,20	229,60	174,25									
	Cheltuieli de personal	10	565,00	0,00	565,00	0,00	144,00	141,50	141,50	138,00									
	Bunuri și servicii	20	500,65	0,00	500,65	0,00	148,60	227,70	88,10	36,25									
	Active nefinanciare ( Cheltuieli de capital )	71	0,00	0,00	0,00	0,00	0,00	0,00	0,00	0,00									
		84	0,00	0,00	0,00	0,00													
<b>a.2.)</b>	<b>Teatru Tomcsa Sandor</b>	<b>67.10.03.04</b>	<b>1 777,99</b>	<b>0,00</b>	<b>1 777,99</b>	<b>0,00</b>	<b>444,00</b>	<b>444,00</b>	<b>444,00</b>	<b>445,99</b>									

<b>Venituri - Total -</b>		<b>1 760,00</b>	<b>0,00</b>	<b>1 760,00</b>	<b>0,00</b>	<b>444,00</b>	<b>444,00</b>	<b>444,00</b>	<b>444,00</b>	<b>428,00</b>
Alte venituri	33.10.50	250,00	0,00	250,00	0,00	44,00	44,00	44,00	44,00	118,00
Alte venituri	36.10.50	0,00	0,00	0,00	0,00					
Donații și sponsorizări	37.10.01	0,00	0,00	0,00	0,00	0,00	0,00	0,00	0,00	0,00
Vărsăminte din secțiunea de funcționare pentru finanțarea secțiunii de dezvoltare a bugetului local	37.10.03	0,00	0,00	0,00	0,00	0,00	0,00	0,00	0,00	0,00
Vărsăminte din secțiunea de funcționare	37.10.04	0,00	0,00	0,00	0,00	0,00	0,00	0,00	0,00	0,00
Sume utilizate din excedentul anului precedent pentru efectuarea de cheltuieli (cod 40.10.15.01+40.10.15.02)	40.10.15	0,00	0,00	0,00	0,00	0,00	0,00	0,00	0,00	0,00
Sume utilizate de administrațiile locale din excedentul anului precedent pentru secțiunea de funcționare	40.10.15.01	0,00	0,00	0,00	0,00	0,00	0,00	0,00	0,00	0,00
Sume utilizate de administrațiile locale din excedentul anului precedent pentru secțiunea de dezvoltare	40.10.15.02	0,00	0,00	0,00	0,00	0,00	0,00	0,00	0,00	0,00
Subvenții pentru institutii publice	43.10.09	1 510,00	0,00	1 510,00	0,00	400,00	400,00	400,00	400,00	310,00
<b>Cheltuieli - total -</b>		<b>1 777,99</b>	<b>0,00</b>	<b>1 777,99</b>	<b>0,00</b>	<b>444,00</b>	<b>444,00</b>	<b>444,00</b>	<b>444,00</b>	<b>445,99</b>
Cheltuieli de personal	10	1 110,00	0,00	1 110,00	0,00	287,00	231,00	231,00	301,00	291,00
Bunuri și servicii	20	667,99	0,00	667,99	0,00	157,00	213,00	213,00	143,00	154,99
Active nefinanciare ( Cheltuieli de capital )	71	0,00	0,00	0,00	0,00	0,00	0,00	0,00	0,00	0,00
	84	0,00		0,00	0,00					
<b>a.3.) Casa de cultura</b>	<b>67.10.03.06</b>	<b>1 470,21</b>	<b>0,00</b>	<b>1 470,21</b>	<b>0,00</b>	<b>357,00</b>	<b>377,00</b>	<b>377,00</b>	<b>362,00</b>	<b>374,21</b>
<b>Venituri - Total -</b>		<b>1 455,00</b>	<b>0,00</b>	<b>1 455,00</b>	<b>0,00</b>	<b>357,00</b>	<b>377,00</b>	<b>377,00</b>	<b>363,00</b>	<b>358,00</b>
Alte venituri din prestari de servicii si alte activitati	33.10.50	100,00	0,00	100,00	0,00	24,00	24,00	24,00	26,00	26,00
Alte venituri	36.10.50	20,00	0,00	20,00	0,00	0,00	20,00	20,00	0,00	0,00
Donații și sponsorizări	37.10.01	0,00	0,00	0,00	0,00	0,00	0,00	0,00	0,00	0,00
Vărsăminte din secțiunea de funcționare pentru finanțarea secțiunii de dezvoltare a bugetului local	37.10.03	-12,00	0,00	-12,00	0,00	0,00	-12,00	-12,00	0,00	0,00
Vărsăminte din secțiunea de funcționare	37.10.04	12,00	0,00	12,00	0,00	0,00	12,00	12,00	0,00	0,00
Sume utilizate din excedentul anului precedent pentru efectuarea de cheltuieli (cod 40.10.15.01+40.10.15.02)	40.10.15	0,00	0,00	0,00	0,00	0,00	0,00	0,00	0,00	0,00

	Sume utilizate de administrațiile locale din excedentul anului precedent pentru secțiunea de funcționare	40.10.15.01	0,00	0,00	0,00	0,00	0,00	0,00	0,00	0,00	0,00	0,00	0,00	0,00	0,00	0,00	0,00	0,00	0,00	
	Sume utilizate de administrațiile locale din excedentul anului precedent pentru secțiunea de dezvoltare	40.10.15.02	0,00	0,00	0,00	0,00	0,00	0,00	0,00	0,00	0,00	0,00	0,00	0,00	0,00	0,00	0,00	0,00	0,00	0,00
	Subvenții pentru institutii publice	43.10.09	1 335,00	0,00	1 335,00	0,00	1 335,00	0,00	333,00	333,00	0,00	337,00	332,00	374,21	175,00	199,21	0,00	0,00	0,00	0,00
	<b>Cheltuieli - total -</b>		1 470,21	0,00	1 470,21	0,00	1 470,21	0,00	357,00	377,00	0,00	362,00	374,21	175,00	199,21	0,00	0,00	0,00	0,00	0,00
	Cheltuieli de personal	10	700,00	0,00	700,00	0,00	700,00	0,00	175,00	175,00	0,00	175,00	175,00	175,00	187,00	199,21	0,00	0,00	0,00	0,00
	Bunuri și servicii	20	758,21	0,00	758,21	0,00	758,21	0,00	182,00	190,00	0,00	187,00	199,21	190,00	199,21	0,00	0,00	0,00	0,00	0,00
	Active nefinanciare ( Cheltuieli de capital )	71	12,00	0,00	12,00	0,00	12,00	0,00	0,00	12,00	0,00	0,00	0,00	0,00	0,00	0,00	0,00	0,00	0,00	0,00
<b>a.4.)</b>	<b>Trupa de dans</b>	<b>67.10.03.30</b>	<b>1 151,49</b>	<b>0,00</b>	<b>1 151,49</b>	<b>0,00</b>	<b>1 151,49</b>	<b>0,00</b>	<b>265,00</b>	<b>376,49</b>	<b>0,00</b>	<b>270,00</b>	<b>240,00</b>	<b>240,00</b>	<b>240,00</b>	<b>240,00</b>	<b>240,00</b>	<b>240,00</b>	<b>240,00</b>	<b>240,00</b>
	<b>Venituri - Total -</b>		<b>1 030,00</b>	<b>0,00</b>	<b>1 030,00</b>	<b>0,00</b>	<b>1 030,00</b>	<b>0,00</b>	<b>265,00</b>	<b>255,00</b>	<b>0,00</b>	<b>270,00</b>	<b>240,00</b>	<b>240,00</b>	<b>240,00</b>	<b>240,00</b>	<b>240,00</b>	<b>240,00</b>	<b>240,00</b>	<b>240,00</b>
	Alte venituri din prestari de servicii si alte activitati	33.10.50	150,00	0,00	150,00	0,00	150,00	0,00	45,00	35,00	0,00	20,00	50,00	50,00	50,00	50,00	50,00	50,00	50,00	50,00
		36.10.50	0,00	0,00	0,00	0,00	0,00	0,00	0,00	0,00	0,00	0,00	0,00	0,00	0,00	0,00	0,00	0,00	0,00	0,00
	Donații și sponsorizări	37.10.01	0,00	0,00	0,00	0,00	0,00	0,00	0,00	0,00	0,00	0,00	0,00	0,00	0,00	0,00	0,00	0,00	0,00	0,00
	Vărsăminte din secțiunea de funcționare pentru finanțarea secțiunii de dezvoltare a bugetului local	37.10.03	0,00	0,00	0,00	0,00	0,00	0,00	0,00	0,00	0,00	0,00	0,00	0,00	0,00	0,00	0,00	0,00	0,00	0,00
	Vărsăminte din secțiunea de funcționare	37.10.04	0,00	0,00	0,00	0,00	0,00	0,00	0,00	0,00	0,00	0,00	0,00	0,00	0,00	0,00	0,00	0,00	0,00	0,00
	Sume utilizate din excedentul anului precedent pentru efectuarea de cheltuieli (cod 40.10.15.01+40.10.15.02)	40.10.15	0,00	0,00	0,00	0,00	0,00	0,00	0,00	0,00	0,00	0,00	0,00	0,00	0,00	0,00	0,00	0,00	0,00	0,00
	Sume utilizate de administrațiile locale din excedentul anului precedent pentru secțiunea de funcționare	40.10.15.01	0,00	0,00	0,00	0,00	0,00	0,00	0,00	0,00	0,00	0,00	0,00	0,00	0,00	0,00	0,00	0,00	0,00	0,00
	Sume utilizate de administrațiile locale din excedentul anului precedent pentru secțiunea de dezvoltare	40.10.15.02	0,00	0,00	0,00	0,00	0,00	0,00	0,00	0,00	0,00	0,00	0,00	0,00	0,00	0,00	0,00	0,00	0,00	0,00
	Subvenții pentru institutii publice	43.10.09	880,00	0,00	880,00	0,00	880,00	0,00	220,00	220,00	0,00	250,00	190,00	190,00	190,00	190,00	0,00	0,00	0,00	0,00
	<b>Cheltuieli - total -</b>		<b>1 151,49</b>	<b>0,00</b>	<b>1 151,49</b>	<b>0,00</b>	<b>1 151,49</b>	<b>0,00</b>	<b>265,00</b>	<b>376,49</b>	<b>0,00</b>	<b>270,00</b>	<b>240,00</b>	<b>240,00</b>	<b>240,00</b>	<b>240,00</b>	<b>240,00</b>	<b>240,00</b>	<b>240,00</b>	<b>240,00</b>
	Cheltuieli de personal	10	650,00	0,00	650,00	0,00	650,00	0,00	173,00	161,00	0,00	161,00	155,00	155,00	155,00	155,00	155,00	155,00	155,00	155,00
	Bunuri și servicii	20	424,49	0,00	424,49	0,00	424,49	0,00	92,00	138,49	0,00	109,00	85,00	85,00	85,00	85,00	85,00	85,00	85,00	85,00
	Active nefinanciare ( Cheltuieli de capital )	71	77,00	0,00	77,00	0,00	77,00	0,00	0,00	77,00	0,00	0,00	0,00	0,00	0,00	0,00	0,00	0,00	0,00	0,00
		85	0,00	0,00	0,00	0,00	0,00	0,00	0,00	0,00	0,00	0,00	0,00	0,00	0,00	0,00	0,00	0,00	0,00	0,00
<b>a.5.)</b>	<b>Biblioteca Municipiul Odorheiu Secuiesc</b>	<b>67.10.03.30</b>	<b>9,68</b>	<b>0,00</b>	<b>9,68</b>	<b>0,00</b>	<b>9,68</b>	<b>0,00</b>	<b>1,88</b>	<b>1,88</b>	<b>0,00</b>	<b>2,96</b>	<b>2,96</b>	<b>2,96</b>	<b>2,96</b>	<b>2,96</b>	<b>2,96</b>	<b>2,96</b>	<b>2,96</b>	<b>2,96</b>



	<b>Cheltuieli - total -</b>		200,00	0,00	200,00	0,00	0,00	0,00	0,00	40,00	100,00	60,00
	Cheltuieli de personal	10	180,00	0,00	180,00	0,00	0,00	0,00	0,00	30,00	90,00	60,00
	Bunuri și servicii	20	20,00	0,00	20,00	0,00	0,00	0,00	0,00	10,00	10,00	0,00
	Active nefinanciare ( Cheltuieli de capital )	71	0,00	0,00	0,00	0,00	0,00	0,00	0,00	0,00	0,00	0,00
<b>a.7.)</b>	<b>Tourinfo</b>	<b>67.10.50</b>	<b>451,00</b>	<b>0,00</b>	<b>451,00</b>	<b>0,00</b>	<b>0,00</b>	<b>0,00</b>	<b>107,15</b>	<b>103,00</b>	<b>114,95</b>	<b>125,90</b>
	<b>Venituri - Total -</b>		<b>425,67</b>	<b>0,00</b>	<b>425,67</b>	<b>0,00</b>	<b>0,00</b>	<b>0,00</b>	<b>102,00</b>	<b>102,60</b>	<b>117,57</b>	<b>103,50</b>
	Alte venituri din prestari de servicii si alte activitati	33.10.50	9,67	0,00	9,67	0,00	0,00	0,00	2,00	2,60	2,57	2,50
	Donații și sponsorizări	37.10.01	0,00	0,00	0,00	0,00	0,00	0,00	0,00	0,00	0,00	0,00
	Sume utilizate din excedentul anului precedent pentru efectuarea de cheltuieli (cod 40.10.15.01+40.10.15.02)	40.10.15	0,00	0,00	0,00	0,00	0,00	0,00	0,00	0,00	0,00	0,00
	Sume utilizate de administrațiile locale din excedentul anului precedent pentru secțiunea de funcționare	40.10.15.01	0,00	0,00	0,00	0,00	0,00	0,00	0,00	0,00	0,00	0,00
	Sume utilizate de administrațiile locale din excedentul anului precedent pentru secțiunea de dezvoltare	40.10.15.02	0,00	0,00	0,00	0,00	0,00	0,00	0,00	0,00	0,00	0,00
	Subvenții pentru institutii publice	43.10.09	416,00	0,00	416,00	0,00	0,00	0,00	100,00	100,00	115,00	101,00
	<b>Cheltuieli - total -</b>		<b>451,00</b>	<b>0,00</b>	<b>451,00</b>	<b>0,00</b>	<b>0,00</b>	<b>0,00</b>	<b>107,15</b>	<b>103,00</b>	<b>114,95</b>	<b>125,90</b>
	Cheltuieli de personal	10	290,00	0,00	290,00	0,00	0,00	0,00	66,00	74,00	75,00	75,00
	Bunuri și servicii	20	161,00	0,00	161,00	0,00	0,00	0,00	41,15	29,00	39,95	50,90
	Active nefinanciare ( Cheltuieli de capital )	71	0,00	0,00	0,00	0,00	0,00	0,00	0,00	0,00	0,00	0,00
<b>1.</b>	<b>AGRICULTURA, SILVICULTURA, PISCICULTURA SI VANATOARE</b>	<b>83.10</b>	<b>4 652,61</b>	<b>0,00</b>	<b>4 652,61</b>	<b>0,00</b>	<b>0,00</b>	<b>0,00</b>	<b>1 608,00</b>	<b>499,00</b>	<b>2 155,00</b>	<b>390,61</b>
	<b>Venituri - Total -</b>		<b>1 175,00</b>	<b>0,00</b>	<b>1 175,00</b>	<b>0,00</b>	<b>0,00</b>	<b>0,00</b>	<b>430,00</b>	<b>305,00</b>	<b>200,00</b>	<b>240,00</b>
	Venituri din concesiuni si inchirieri	30.10.05	55,00	0,00	55,00	0,00	0,00	0,00	30,00	0,00	0,00	25,00
	Venituri din utilizarea pasunilor comunale	30.10.09	5,00	0,00	5,00	0,00	0,00	0,00	0,00	5,00	0,00	0,00
	Alte venituri din proprietate	30.10.50	1 115,00	0,00	1 100,00	0,00	0,00	0,00	400,00	300,00	200,00	215,00
	Alte venituri din prestari servicii si alte activitati	33.10.50	0,00	0,00	0,00	0,00	0,00	0,00	0,00	0,00	0,00	0,00
	Vărsăminte din secțiunea de funcționare pentru finanțarea secțiunii de dezvoltare a bugetului local	37.10.03	0,00	0,00	0,00	0,00	0,00	0,00	0,00	0,00	0,00	0,00
	Vărsăminte din secțiunea de funcționare	37.10.04	0,00	0,00	0,00	0,00	0,00	0,00	0,00	0,00	0,00	0,00
	Sume utilizate din excedentul anului precedent pentru efectuarea de cheltuieli (cod 40.10.15.01+40.10.15.02)	40.10.15	0,00	0,00	0,00	0,00	0,00	0,00	0,00	0,00	0,00	0,00

	Sume utilizate de administrațiile locale din excedentul anului precedent pentru secțiunea de funcționare	40.10.15.01	0,00	0,00	0,00	0,00	0,00	0,00	0,00	0,00	0,00	0,00	0,00	0,00	0,00	0,00	0,00
	Sume utilizate de administrațiile locale din excedentul anului precedent pentru secțiunea de dezvoltare	40.10.15.02	0,00	0,00	0,00	0,00	0,00	0,00	0,00	0,00	0,00	0,00	0,00	0,00	0,00	0,00	0,00
	<b>Cheltuieli - total -</b>		4 652,61	0,00	4 652,61	0,00	0,00	0,00	0,00	1 608,00	499,00	2 155,00	390,61	0,00	0,00	0,00	0,00
	Cheltuieli de personal	10	0,00	0,00	0,00	0,00	0,00	0,00	0,00	0,00	0,00	0,00	0,00	0,00	0,00	0,00	0,00
	Bunuri și servicii	20	2 712,61	0,00	2 712,61	0,00	0,00	0,00	0,00	1 608,00	359,00	355,00	390,61	0,00	0,00	0,00	0,00
	Active nefinanciare ( Cheltuieli de capital )	71	1 940,00	0,00	1 940,00	0,00	0,00	0,00	0,00	0,00	140,00	1 800,00	0,00	0,00	0,00	0,00	0,00
	<b>Agricultura</b>	<b>83.10.03</b>	4 652,61	0,00	4 652,61	0,00	0,00	0,00	0,00	1 608,00	499,00	2 155,00	390,61	0,00	0,00	0,00	0,00
	<b>Venituri - Total -</b>		1 175,00	0,00	1 175,00	0,00	0,00	0,00	0,00	430,00	305,00	200,00	240,00	0,00	0,00	0,00	0,00
	Venituri din concesiuni si inchirieri	30.10.05	55,00	0,00	55,00	0,00	0,00	0,00	0,00	30,00	0,00	0,00	25,00	0,00	0,00	0,00	0,00
	Venituri din utilizarea pasunilor comunale	30.10.09	5,00	0,00	5,00	0,00	0,00	0,00	0,00	0,00	5,00	0,00	0,00	0,00	0,00	0,00	0,00
	Alte venituri din proprietate	30.10.50	1 115,00	0,00	1 115,00	0,00	0,00	0,00	0,00	400,00	300,00	200,00	215,00	0,00	0,00	0,00	0,00
	Alte venituri din prestari servicii si alte activitati	33.10.50	0,00	0,00	0,00	0,00	0,00	0,00	0,00	0,00	0,00	0,00	0,00	0,00	0,00	0,00	0,00
	Vărsăminte din secțiunea de funcționare pentru finanțarea secțiunii de dezvoltare a bugetului local	37.10.03	0,00	0,00	0,00	0,00	0,00	0,00	0,00	0,00	0,00	0,00	0,00	0,00	0,00	0,00	0,00
	Vărsăminte din secțiunea de funcționare	37.10.04	0,00	0,00	0,00	0,00	0,00	0,00	0,00	0,00	0,00	0,00	0,00	0,00	0,00	0,00	0,00
	Sume utilizate din excedentul anului precedent pentru efectuarea de cheltuieli (cod 40.10.15.01+40.10.15.02)	40.10.15	0,00	0,00	0,00	0,00	0,00	0,00	0,00	0,00	0,00	0,00	0,00	0,00	0,00	0,00	0,00
	Sume utilizate de administrațiile locale din excedentul anului precedent pentru secțiunea de funcționare	40.10.15.01	0,00	0,00	0,00	0,00	0,00	0,00	0,00	0,00	0,00	0,00	0,00	0,00	0,00	0,00	0,00
	Sume utilizate de administrațiile locale din excedentul anului precedent pentru secțiunea de dezvoltare	40.10.15.02	0,00	0,00	0,00	0,00	0,00	0,00	0,00	0,00	0,00	0,00	0,00	0,00	0,00	0,00	0,00
	<b>Cheltuieli - total -</b>		4 652,61	0,00	4 652,61	0,00	0,00	0,00	0,00	1 608,00	499,00	2 155,00	390,61	0,00	0,00	0,00	0,00
	Cheltuieli de personal	10	0,00	0,00	0,00	0,00	0,00	0,00	0,00	0,00	0,00	0,00	0,00	0,00	0,00	0,00	0,00
	Bunuri și servicii	20	2 712,61	0,00	2 712,61	0,00	0,00	0,00	0,00	1 608,00	359,00	355,00	390,61	0,00	0,00	0,00	0,00
	Active nefinanciare ( Cheltuieli de capital )	71	1 940,00	0,00	1 940,00	0,00	0,00	0,00	0,00	0,00	140,00	1 800,00	0,00	0,00	0,00	0,00	0,00
	<b>Alte cheltuieli în domeniul agriculturii</b>	<b>83.10.03.30</b>	4 652,61	0,00	4 652,61	0,00	0,00	0,00	0,00	1 608,00	499,00	2 155,00	390,61	0,00	0,00	0,00	0,00
	<b>Venituri - Total -</b>		1 175,00	0,00	1 175,00	0,00	0,00	0,00	0,00	430,00	305,00	200,00	240,00	0,00	0,00	0,00	0,00
	Venituri din concesiuni si inchirieri	30.10.05	55,00	0,00	55,00	0,00	0,00	0,00	0,00	30,00	0,00	0,00	25,00	0,00	0,00	0,00	0,00



Venituri din utilizarea pasunilor comunale	30.10.09	5,00	0,00	5,00	0,00	0,00	0,00	5,00	0,00	0,00	0,00
Alte venituri din proprietate	30.10.50	1 115,00	0,00	1 115,00	0,00	400,00	300,00	200,00	215,00		
Alte venituri din prestari servicii si alte activitati	33.10.50	0,00	0,00	0,00	0,00	0,00	0,00	0,00	0,00		
Vărsăminte din secțiunea de funcționare pentru finanțarea secțiunii de dezvoltare a bugetului local	37.10.03	0,00	0,00	0,00	0,00	0,00	0,00	0,00	0,00		
Vărsăminte din secțiunea de funcționare	37.10.04	0,00	0,00	0,00	0,00	0,00	0,00	0,00	0,00		
Sume utilizate din excedentul anului precedent pentru efectuarea de cheltuieli (cod 40.10.15.01+40.10.15.02)	40.10.15	0,00	0,00	0,00	0,00	0,00	0,00	0,00	0,00		
Sume utilizate de administrațiile locale din excedentul anului precedent pentru secțiunea de funcționare	40.10.15.01	0,00	0,00	0,00	0,00	0,00	0,00	0,00	0,00		
Sume utilizate de administrațiile locale din excedentul anului precedent pentru secțiunea de dezvoltare	40.10.15.02	0,00	0,00	0,00	0,00	0,00	0,00	0,00	0,00		
<b>Cheltuieli - total -</b>		<b>4 652,61</b>	<b>0,00</b>	<b>4 652,61</b>	<b>0,00</b>	<b>1 608,00</b>	<b>499,00</b>	<b>2 155,00</b>	<b>390,61</b>		
Cheltuieli de personal	10	0,00	0,00	0,00	0,00	0,00	0,00	0,00	0,00		
Bunuri și servicii	20	2 712,61	0,00	2 712,61	0,00	1 608,00	359,00	355,00	390,61		
Active nefinanciare ( Cheltuieli de capital )	71	1 940,00	0,00	1 940,00	0,00	0,00	140,00	1 800,00	0,00		
<b>EXCEDENT/DEFICIT</b>		<b>-4 896,88</b>	<b>0,00</b>	<b>-4 896,88</b>	<b>-929,20</b>	<b>-1 605,30</b>	<b>-716,60</b>	<b>-2 281,66</b>	<b>-293,32</b>		

Odorheiu Secuiesc, 30 august 2018

Președinte de ședință

Péter Balázs



Contrasemnează pentru legalitate

Secretar

Balázs Kinga




Bugetul de venituri și cheltuieli ale instituțiilor publice și activităților finanțate integral sau parțial din venituri proprii, pe anul 2018

mii lei

SECȚIUNEA DE FUNCȚIONARE

Nr. crt.	DENUMIREA INDICATORILOR	Cod indicator	PREVEDERI ANUALE				PREVEDERI TRIMESTRIALE			
			TOTAL	Influenta +	Program 2018 rectificat	din care credite bugetare destinate stingerii plășilor restante	Trim.I	Trim.II	Trim.III	Trim.IV
1	VENITURILE SECȚIUNII DE FUNCȚIONARE - TOTAL	00.10	134 684,25	0,00	134 684,25	0,00	32 352,58	33 802,32	33 328,33	35 201,02
2	I. VENITURI CURENTE	00.10	76 060,65	0,00	76 060,65	0,00	24 438,08	17 418,32	16 836,33	17 367,92
	C. VENITURI NEFISCALE	02.10	76 060,65	0,00	76 060,65	0,00	24 438,08	17 418,32	16 836,33	17 367,92
	C1. VENITURI DIN PROPRIETATE	03.11	1 628,60	0,00	1 628,60	0,00	536,50	409,00	344,00	339,10
	Venituri din proprietate	30.10	1 628,60	0,00	1 628,60	0,00	536,50	409,00	344,00	339,10
	Venituri din concesiuni și închirieri	30.10.05.30	508,60	0,00	508,60	0,00	136,50	104,00	144,00	124,10
	Venituri din utilizarea pasunilor comunale	30.10.09	5,00	0,00	5,00	0,00	0,00	5,00	0,00	0,00
	Alte venituri din proprietate	30.10.50	1 115,00	0,00	1 115,00	0,00	400,00	300,00	200,00	215,00
	Alte venituri din dobanzi	31.10.03	0,00	0,00	0,00	0,00	0,00	0,00	0,00	0,00
	C2. VANZARI DE BUNURI SI SERVICII		74 432,05	0,00	74 432,05	0,00	23 901,58	17 009,32	16 492,33	17 028,82
	Venituri din prestari de servicii si alte activitati	33.10	74 927,94	0,00	74 927,94	0,00	24 103,93	17 068,66	16 606,83	17 148,52
	Taxe si alte venituri în învățământ	33.10.05	621,68	0,00	621,68	0,00	155,30	182,70	86,80	196,88
	Venituri din prestări de servicii	33.10.08	250,21	0,00	250,21	0,00	65,00	67,64	54,57	63,00
	Contribuția elevilor și studenților pentru internate, cămine și cantine	33.10.14	3 439,12	0,00	3 439,12	0,00	969,89	941,34	601,52	926,37
	Venituri din valorificarea produselor obținute din activitatea proprie sau anexa	33.10.16	0,00	0,00	0,00	0,00	0,00	0,00	0,00	0,00

Venituri din contractele încheiate cu casele de asigurări sociale de sănătate	33.10.21	57 451,52	0,00	57 451,52	0,00	20 376,02	12 358,50	12 358,50	12 358,50
Venituri din contractele încheiate cu DSP din sume alocate de la bugetul de stat	33.10.30	9 030,00	0,00	9 030,00	0,00	1 850,00	2 900,00	1 380,00	2 900,00
Venituri din contractele încheiate cu DSP din sume alocate din veniturile proprii ale Ministerului Sănătății	33.10.31	2 480,00	0,00	2 480,00	0,00	240,00	240,00	1 760,00	240,00
Alte venituri din prestari de servicii si alte activitati	33.10.50	1 655,41	0,00	1 655,41	0,00	447,72	378,48	365,44	463,77
<b>Diverse venituri</b>	<b>36.10</b>	<b>295,75</b>	<b>0,00</b>	<b>295,75</b>	<b>0,00</b>	<b>79,95</b>	<b>90,00</b>	<b>65,50</b>	<b>60,30</b>
Alte venituri	36.10.50	295,75	0,00	295,75	0,00	79,95	90,00	65,50	60,30
<b>Transferuri voluntare, altele decât subvențiile</b>	<b>37.10</b>	<b>-791,64</b>	<b>0,00</b>	<b>-791,64</b>	<b>0,00</b>	<b>-282,30</b>	<b>-149,34</b>	<b>-180,00</b>	<b>-180,00</b>
Donații și sponsorizări	37.10.01	167,96	0,00	167,96	0,00	51,30	116,66	0,00	0,00
Vărsăminte din secțiunea de funcționare pentru finanțarea secțiunii de dezvoltare a bugetului local	37.10.03	-959,60	0,00	-959,60	0,00	-333,60	-266,00	-180,00	-180,00
Vărsăminte din secțiunea de funcționare	37.10.04	0,00	0,00	0,00	0,00	0,00	0,00	0,00	0,00
<b>Venituri din valorificarea unor bunuri</b>	<b>39.10</b>	<b>0,00</b>	<b>0,00</b>	<b>0,00</b>	<b>0,00</b>	<b>0,00</b>	<b>0,00</b>	<b>0,00</b>	<b>0,00</b>
Alte venituri din valorificarea unor bunuri	39.10.50	0,00	0,00	0,00	0,00	0,00	0,00	0,00	0,00
Sume utilizate din excedentul anului precedent pentru efectuarea de cheltuieli (cod 40.10.15.01+40.10.15.02)	40.10.15	0,00	0,00	0,00	0,00	0,00	0,00	0,00	0,00
Sume utilizate de administrațiile locale din excedentul anului precedent pentru secțiunea de funcționare	40.10.15.01	0,00	0,00	0,00	0,00	0,00	0,00	0,00	0,00
Sume utilizate de administrațiile locale din excedentul anului precedent pentru secțiunea de dezvoltare	40.10.15.02	0,00	0,00	0,00	0,00	0,00	0,00	0,00	0,00
<b>IV. SUBVENȚII</b>	<b>43.00</b>	<b>58 623,60</b>	<b>0,00</b>	<b>58 623,60</b>	<b>0,00</b>	<b>7 914,50</b>	<b>16 384,00</b>	<b>16 492,00</b>	<b>17 833,10</b>
<b>Subvenții de la alte administrații</b>	<b>43.10</b>	<b>58 623,60</b>	<b>0,00</b>	<b>58 623,60</b>	<b>0,00</b>	<b>7 914,50</b>	<b>16 384,00</b>	<b>16 492,00</b>	<b>17 833,10</b>
Subvenții pentru institutii publice	43.10.09	4 924,00	0,00	4 924,00	0,00	1 213,50	1 235,00	1 343,00	1 132,50
Subvenții din bugete locale pt finanțarea cheltuielilor curente din domeniul sanatatii	43.10.10	0,00	0,00	0,00	0,00	0,00	0,00	0,00	0,00
Subvenții din bugetele locale pentru finanțarea cheltuielilor de capital din domeniul sănătății	43.10.14	0,00	0,00	0,00	0,00	0,00	0,00	0,00	0,00

	Sume din bugetul de stat către bugetele locale pentru finanțarea aparatului medical și echipamentelor de comunicații în urgență în sănătate	43.10.16.01	0,00	0,00	0,00	0,00	0,00	0,00	0,00	0,00	0,00	0,00	0,00	0,00	0,00	0,00	0,00	
	Subvenții din bugetul Fondului național unic de asigurări sociale de sănătate pentru acoperirea creșterilor	43.10.33	53 699,60	0,00	53 699,60	0,00	0,00	0,00	0,00	0,00	0,00	0,00	0,00	0,00	0,00	0,00	0,00	16 700,60
	<b>CHELTUIELILE SECȚIUNII DE FUNCȚIONARE - TOTAL</b>	<b>49.10</b>	<b>137 494,13</b>	<b>0,00</b>	<b>137 494,13</b>	<b>0,00</b>	<b>0,00</b>	<b>0,00</b>	<b>0,00</b>	<b>0,00</b>	<b>0,00</b>	<b>0,00</b>	<b>0,00</b>	<b>0,00</b>	<b>0,00</b>	<b>0,00</b>	<b>0,00</b>	<b>35 494,34</b>
	<b>CHELTUIELI CURENTE</b>	<b>01</b>	<b>137 494,13</b>	<b>0,00</b>	<b>137 494,13</b>	<b>0,00</b>	<b>0,00</b>	<b>0,00</b>	<b>0,00</b>	<b>0,00</b>	<b>0,00</b>	<b>0,00</b>	<b>0,00</b>	<b>0,00</b>	<b>0,00</b>	<b>0,00</b>	<b>0,00</b>	<b>35 494,34</b>
	<b>I. Cheltuieli de personal</b>	<b>10</b>	<b>94 998,01</b>	<b>0,00</b>	<b>94 998,01</b>	<b>0,00</b>	<b>0,00</b>	<b>0,00</b>	<b>0,00</b>	<b>0,00</b>	<b>0,00</b>	<b>0,00</b>	<b>0,00</b>	<b>0,00</b>	<b>0,00</b>	<b>0,00</b>	<b>0,00</b>	<b>27 434,38</b>
	<b>II. Bunuri și servicii</b>	<b>20</b>	<b>42 476,12</b>	<b>0,00</b>	<b>42 476,12</b>	<b>0,00</b>	<b>0,00</b>	<b>0,00</b>	<b>0,00</b>	<b>0,00</b>	<b>0,00</b>	<b>0,00</b>	<b>0,00</b>	<b>0,00</b>	<b>0,00</b>	<b>0,00</b>	<b>0,00</b>	<b>8 059,96</b>
	<b>IX. Alte cheltuieli</b>	<b>59</b>	<b>20,00</b>	<b>0,00</b>	<b>20,00</b>	<b>0,00</b>	<b>0,00</b>	<b>0,00</b>	<b>0,00</b>	<b>0,00</b>	<b>0,00</b>	<b>0,00</b>	<b>0,00</b>	<b>0,00</b>	<b>0,00</b>	<b>0,00</b>	<b>0,00</b>	<b>0,00</b>
	<b>Ajutoare sociale</b>	<b>57</b>	<b>0,00</b>	<b>0,00</b>	<b>0,00</b>	<b>0,00</b>	<b>0,00</b>	<b>0,00</b>	<b>0,00</b>	<b>0,00</b>	<b>0,00</b>	<b>0,00</b>	<b>0,00</b>	<b>0,00</b>	<b>0,00</b>	<b>0,00</b>	<b>0,00</b>	<b>0,00</b>
	<b>Cheltuieli de capital, Total din care:</b>	<b>70</b>	<b>0,00</b>	<b>0,00</b>	<b>0,00</b>	<b>0,00</b>	<b>0,00</b>	<b>0,00</b>	<b>0,00</b>	<b>0,00</b>	<b>0,00</b>	<b>0,00</b>	<b>0,00</b>	<b>0,00</b>	<b>0,00</b>	<b>0,00</b>	<b>0,00</b>	<b>0,00</b>
	<b>XI. Active nefinanciare ( Cheltuieli de capital )</b>	<b>71</b>	<b>0,00</b>	<b>0,00</b>	<b>0,00</b>	<b>0,00</b>	<b>0,00</b>	<b>0,00</b>	<b>0,00</b>	<b>0,00</b>	<b>0,00</b>	<b>0,00</b>	<b>0,00</b>	<b>0,00</b>	<b>0,00</b>	<b>0,00</b>	<b>0,00</b>	<b>0,00</b>
		<b>84</b>	<b>0,00</b>	<b>0,00</b>	<b>0,00</b>	<b>0,00</b>	<b>0,00</b>	<b>0,00</b>	<b>0,00</b>	<b>0,00</b>	<b>0,00</b>	<b>0,00</b>	<b>0,00</b>	<b>0,00</b>	<b>0,00</b>	<b>0,00</b>	<b>0,00</b>	<b>0,00</b>
<b>I.</b>	<b>ÎNĂLĂȚĂMÂNT</b>	<b>65.10</b>	<b>5 850,49</b>	<b>0,00</b>	<b>5 850,49</b>	<b>0,00</b>	<b>0,00</b>	<b>0,00</b>	<b>0,00</b>	<b>0,00</b>	<b>0,00</b>	<b>0,00</b>	<b>0,00</b>	<b>0,00</b>	<b>0,00</b>	<b>0,00</b>	<b>0,00</b>	<b>1 411,32</b>
	<b>Venituri - Total -</b>		<b>5 136,96</b>	<b>0,00</b>	<b>5 136,96</b>	<b>0,00</b>	<b>0,00</b>	<b>0,00</b>	<b>0,00</b>	<b>0,00</b>	<b>0,00</b>	<b>0,00</b>	<b>0,00</b>	<b>0,00</b>	<b>0,00</b>	<b>0,00</b>	<b>0,00</b>	<b>1 351,15</b>
	Venituri din concesiuni și închirieri	30.10.05.30	453,60	0,00	453,60	0,00	0,00	0,00	0,00	0,00	0,00	0,00	0,00	0,00	0,00	0,00	0,00	99,10
	Alte venituri din proprietate	30.10.50	0,00	0,00	0,00	0,00	0,00	0,00	0,00	0,00	0,00	0,00	0,00	0,00	0,00	0,00	0,00	0,00
	Taxe si alte venituri în învățământ	33.10.05	621,68	0,00	621,68	0,00	0,00	0,00	0,00	0,00	0,00	0,00	0,00	0,00	0,00	0,00	0,00	196,88
	Venituri din prestări de servicii	33.10.08	250,21	0,00	250,21	0,00	0,00	0,00	0,00	0,00	0,00	0,00	0,00	0,00	0,00	0,00	0,00	63,00
	Contribuția elevilor și studenților pentru internate, cămine și cantine	33.10.14	3 439,12	0,00	3 439,12	0,00	0,00	0,00	0,00	0,00	0,00	0,00	0,00	0,00	0,00	0,00	0,00	926,37
	Venituri din valorificarea produselor obținute din activitatea proprie sau anexa	33.10.16	0,00	0,00	0,00	0,00	0,00	0,00	0,00	0,00	0,00	0,00	0,00	0,00	0,00	0,00	0,00	0,00
	Alte venituri din prestari de servicii si alte activitati	33.10.50	38,24	0,00	38,24	0,00	0,00	0,00	0,00	0,00	0,00	0,00	0,00	0,00	0,00	0,00	0,00	4,00
	Alte venituri	36.10.50	275,75	0,00	275,75	0,00	0,00	0,00	0,00	0,00	0,00	0,00	0,00	0,00	0,00	0,00	0,00	60,30
	Donații și sponsorizări	37.10.01	162,96	0,00	162,96	0,00	0,00	0,00	0,00	0,00	0,00	0,00	0,00	0,00	0,00	0,00	0,00	0,00
	Vărsăminte din secțiunea de funcționare pentru finanțarea secțiunii de dezvoltare a bugetului local	37.10.03	-117,60	0,00	-117,60	0,00	0,00	0,00	0,00	0,00	0,00	0,00	0,00	0,00	0,00	0,00	0,00	0,00
	Vărsăminte din secțiunea de funcționare	37.10.04	0,00	0,00	0,00	0,00	0,00	0,00	0,00	0,00	0,00	0,00	0,00	0,00	0,00	0,00	0,00	0,00

	Alte venituri din valorificarea unor bunuri	39.10.50	0,00	0,00	0,00	0,00	0,00	0,00	0,00	0,00	0,00	0,00	0,00	0,00	0,00	0,00	0,00
	Sume utilizate din excedentul anului precedent pentru efectuarea de cheltuieli (cod 40.10.15.01+40.10.15.02)	40.10.15	0	0	0,00	0,00	0,00	0,00	0,00	0,00	0,00	0,00	0,00	0,00	0,00	0,00	0,00
	Sume utilizate de administrațiile locale din excedentul anului precedent pentru secțiunea de funcționare	40.10.15.01	0,00	0,00	0,00	0,00	0,00	0,00	0,00	0,00	0,00	0,00	0,00	0,00	0,00	0,00	0,00
	Sume utilizate de administrațiile locale din excedentul anului precedent pentru secțiunea de dezvoltare	40.10.15.02	0,00	0,00	0,00	0,00	0,00	0,00	0,00	0,00	0,00	0,00	0,00	0,00	0,00	0,00	0,00
	Subvenții pentru institutii publice	43.10.09	13,00	0,00	0,00	0,00	0,00	4,50	4,00	3,00	1,50						
	<b>Cheltuieli - total -</b>		<b>5 850,49</b>	<b>0,00</b>	<b>0,00</b>	<b>0,00</b>	<b>1 622,34</b>	<b>1 602,85</b>	<b>1 213,98</b>	<b>1 411,32</b>							
	Cheltuieli de personal	10	629,41	0,00	0,00	0,00	154,84	145,60	154,69	174,28							
	Bunuri și servicii	20	5 221,08	0,00	0,00	0,00	1 467,50	1 059,29	1 237,04								
	Ajutoare sociale	57	0,00	0,00	0,00	0,00	0,00	0,00	0,00	0,00							
	Alte cheltuieli	59	0,00	0,00	0,00	0,00	0,00	0,00	0,00	0,00							
	Active nefinanciare ( Cheltuieli de capital )	71	0,00	0,00	0,00	0,00	0,00	0,00	0,00	0,00							
	<b>Grădinița nr.3 Zsibongó</b>	<b>65.10.03.01</b>	<b>402,00</b>	<b>0,00</b>	<b>0,00</b>	<b>102,00</b>	<b>102,00</b>	<b>96,00</b>	<b>102,00</b>	<b>102,00</b>							
	<b>Venituri - Total -</b>		<b>395,52</b>	<b>0,00</b>	<b>0,00</b>	<b>0,00</b>	<b>102,00</b>	<b>102,00</b>	<b>89,52</b>	<b>102,00</b>							
	Contribuția elevilor și studenților pentru internate, câmine și cantine	33.10.14	393,52		0,00	101,00	101,00	89,52	102,00								
	Alte venituri	36.10.50		0,00	0,00												
	Sume utilizate din excedentul anului precedent pentru efectuarea de cheltuieli (cod 40.10.15.01+40.10.15.02)	40.10.15	0,00	0,00	0,00	0,00	0,00	0,00	0,00	0,00							
	Sume utilizate de administrațiile locale din excedentul anului precedent pentru secțiunea de funcționare	40.10.15.01															
	Sume utilizate de administrațiile locale din excedentul anului precedent pentru secțiunea de dezvoltare	40.10.15.02															
	Subvenții pt institutii publice	43.10.09	2,00	0,00	0,00	0,00	1,00	1,00	0,00	0,00							
	<b>Cheltuieli - total -</b>	<b>65.10.03.01</b>	<b>402,00</b>	<b>0,00</b>	<b>0,00</b>	<b>102,00</b>	<b>102,00</b>	<b>96,00</b>	<b>102,00</b>	<b>102,00</b>							
	Cheltuieli de personal	10	0,00	0,00	0,00	0,00	0,00	0,00	0,00	0,00							
	Bunuri și servicii	20	402,00				102,00	96,00	102,00	102,00							
	Alte cheltuieli	59	0,00	0,00	0,00	0,00	0,00	0,00	0,00	0,00							
	Active nefinanciare ( Cheltuieli de capital )	71	0,00	0,00	0,00	0,00	0,00	0,00	0,00	0,00							
	<b>Grădinița nr.9 Ficánka</b>	<b>65.10.03.01</b>	<b>240,00</b>	<b>0,00</b>	<b>0,00</b>	<b>80,00</b>	<b>80,00</b>	<b>40,00</b>	<b>60,00</b>	<b>60,00</b>							
	<b>Venituri - Total -</b>		<b>235,37</b>	<b>0,00</b>	<b>0,00</b>	<b>60,50</b>	<b>60,50</b>	<b>57,50</b>	<b>60,50</b>	<b>56,87</b>							

	Contribuția elevilor și studenților pentru internate, cămine și cantine	33.10.14	233,37			233,37	0,00	60,00	60,00	57,00	56,37
	Alte venituri	36.10.50		0,00		0,00	0,00				
	Sume utilizate din excedentul anului precedent pentru efectuarea de cheltuieli (cod 40.10.15.01+40.10.15.02)	40.10.15	0,00	0,00		0,00	0,00	0,00	0,00	0,00	0,00
	Sume utilizate de administrațiile locale din excedentul anului precedent pentru secțiunea de funcționare	40.10.15.01				0,00		0,00	0,00	0,00	0,00
	Sume utilizate de administrațiile locale din excedentul anului precedent pentru secțiunea de dezvoltare	40.10.15.02				0,00		0,00	0,00	0,00	0,00
	Subvenții pt institutii publice	43.10.09	2,00	0,00		2,00	0,00	0,50	0,50	0,50	0,50
	<b>Cheltuieli - total -</b>	<b>65.10.03.01</b>	<b>240,00</b>	<b>0,00</b>		<b>240,00</b>	<b>0,00</b>	<b>80,00</b>	<b>60,00</b>	<b>40,00</b>	<b>60,00</b>
	Cheltuieli de personal	10	0,00	0,00		0,00	0,00	0,00	0,00	0,00	0,00
	Bunuri și servicii	20	240,00			240,00	0,00	80,00	60,00	40,00	60,00
	Alte cheltuieli	59	0,00	0,00		0,00	0,00	0,00	0,00	0,00	0,00
	Active nefinanciare ( Cheltuieli de capital )	71	0,00	0,00		0,00	0,00	0,00	0,00	0,00	0,00
	<b>Grădinița nr.11 Villanytelep</b>	<b>65.10.03.01</b>	<b>250,00</b>	<b>0,00</b>		<b>250,00</b>	<b>0,00</b>	<b>64,00</b>	<b>72,00</b>	<b>46,00</b>	<b>68,00</b>
	<b>Venituri - Total -</b>		<b>236,92</b>	<b>0,00</b>		<b>236,92</b>	<b>0,00</b>	<b>50,92</b>	<b>72,00</b>	<b>46,00</b>	<b>68,00</b>
	Contribuția elevilor și studenților pentru internate, cămine și cantine	33.10.14	233,92			233,92	0,00	49,92	71,00	46,00	67,00
	Donatii si sponsorizari	37.10.01	0,00			0,00	0,00				
	Sume utilizate din excedentul anului precedent pentru efectuarea de cheltuieli (cod 40.10.15.01+40.10.15.02)	40.10.15	0,00	0,00		0,00	0,00				
	Sume utilizate de administrațiile locale din excedentul anului precedent pentru secțiunea de funcționare	40.10.15.01				0,00					
	Sume utilizate de administrațiile locale din excedentul anului precedent pentru secțiunea de dezvoltare	40.10.15.02				0,00					
	Subvenții pt institutii publice	43.10.09	3,00	0,00		3,00	0,00	1,00	1,00	0,00	1,00
	<b>Cheltuieli - total -</b>	<b>65.10.03.01</b>	<b>250,00</b>	<b>0,00</b>		<b>250,00</b>	<b>0,00</b>	<b>64,00</b>	<b>72,00</b>	<b>46,00</b>	<b>68,00</b>
	Cheltuieli de personal	10		0,00		0,00	0,00	0,00	0,00	0,00	0,00
	Bunuri și servicii	20	250,00			250,00	0,00	64,00	72,00	46,00	68,00
	Alte cheltuieli	59		0,00		0,00	0,00	0,00	0,00	0,00	0,00
	Active nefinanciare ( Cheltuieli de capital )	71	0,00	0,00		0,00	0,00	0,00	0,00	0,00	0,00
	<b>Grădinița nr.12 Kipi-Kopi</b>	<b>65.10.03.01</b>	<b>195,00</b>	<b>0,00</b>		<b>195,00</b>	<b>0,00</b>	<b>55,00</b>	<b>50,00</b>	<b>43,00</b>	<b>47,00</b>

			195,00	0,00	195,00	0,00	195,00	0,00	55,00	50,00	43,00	47,00
<b>Venituri - Total -</b>												
Contribuția elevilor și studenților pentru internate, câmine și cantine	33.10.14		193,00				193,00	0,00	54,00	50,00	42,00	47,00
Taxe si alte venituri în învățământ	33.10.05			0,00			0,00	0,00				
Donatii si sponsorizari	37.10.01			0,00			0,00	0,00				
Sume utilizate din excedentul anului precedent pentru efectuarea de cheltuieli (cod 40.10.15.01+40.10.15.02)	40.10.15			0,00			0,00	0,00				
Sume utilizate de administrațiile locale din excedentul anului precedent pentru secțiunea de funcționare	40.10.15.01						0,00					
Sume utilizate de administrațiile locale din excedentul anului precedent pentru secțiunea de dezvoltare	40.10.15.02						0,00					
Subventii pt institutii publice	43.10.09		2,00	0,00			2,00	0,00	1,00	0,00	1,00	0,00
<b>Cheltuieli - total -</b>	<b>65.10.03.01</b>		<b>195,00</b>	<b>0,00</b>			<b>195,00</b>	<b>0,00</b>	<b>55,00</b>	<b>50,00</b>	<b>43,00</b>	<b>47,00</b>
Cheltuieli de personal	10		0,00	0,00			0,00	0,00	0,00	0,00	0,00	0,00
Bunuri și servicii	20		195,00				195,00	0,00	55,00	50,00	43,00	47,00
Alte cheltuieli	59		0,00	0,00			0,00	0,00				
Active nefinanciare ( Cheltuieli de capital )	71		0,00	0,00			0,00	0,00	0,00	0,00	0,00	0,00
<b>Grădinița nr.14 Csillagvár</b>	<b>65.10.03.01</b>		<b>220,00</b>	<b>0,00</b>			<b>220,00</b>	<b>0,00</b>	<b>55,00</b>	<b>63,50</b>	<b>35,50</b>	<b>66,00</b>
<b>Venituri - Total -</b>			<b>216,27</b>	<b>0,00</b>			<b>216,27</b>	<b>0,00</b>	<b>51,27</b>	<b>63,50</b>	<b>35,50</b>	<b>66,00</b>
Taxe si alte venituri în învățământ	33.10.05		0,00				0,00	0,00	0,00	0,00	0,00	0,00
Contribuția elevilor și studenților pentru internate, câmine și cantine	33.10.14		215,27				215,27	0,00	51,27	63,00	35,00	66,00
Alte venituri	36.10.50						0,00	0,00				
Donatii si sponsorizari	37.10.01						0,00	0,00				
Sume utilizate din excedentul anului precedent pentru efectuarea de cheltuieli (cod 40.10.15.01+40.10.15.02)	40.10.15			0,00			0,00	0,00				
Sume utilizate de administrațiile locale din excedentul anului precedent pentru secțiunea de funcționare	40.10.15.01						0,00					
Sume utilizate de administrațiile locale din excedentul anului precedent pentru secțiunea de dezvoltare	40.10.15.02						0,00					
Subventii pt institutii publice	43.10.09		1,00	0,00			1,00	0,00	0,00	0,50	0,50	0,00
<b>Cheltuieli - total -</b>	<b>65.10.03.01</b>		<b>220,00</b>	<b>0,00</b>			<b>220,00</b>	<b>0,00</b>	<b>55,00</b>	<b>63,50</b>	<b>35,50</b>	<b>66,00</b>
Cheltuieli de personal	10		0,00	0,00			0,00	0,00	0,00	0,00	0,00	0,00

Bunuri și servicii	20	220,00			220,00	0,00	0,00	55,00	63,50	35,50	66,00
Alte cheltuieli	59	0,00	0,00		0,00	0,00	0,00				
Active nefinanciare ( Cheltuieli de capital )	71	0,00	0,00		0,00	0,00	0,00	0,00	0,00	0,00	0,00
<b>Grădinița nr.15 Eszterlánc</b>	<b>65.10.03.01</b>	<b>317,94</b>	<b>0,00</b>		<b>317,94</b>	<b>0,00</b>	<b>0,00</b>	<b>83,94</b>	<b>79,00</b>	<b>76,00</b>	<b>79,00</b>
<b>Venituri - Total -</b>		<b>312,70</b>	<b>0,00</b>		<b>312,70</b>	<b>0,00</b>	<b>0,00</b>	<b>80,70</b>	<b>81,00</b>	<b>71,00</b>	<b>80,00</b>
Contribuția elevilor și studenților pentru internate, cămine și cantine	33.10.14	305,70			305,70	0,00	0,00	78,70	79,00	69,00	79,00
Venituri din concesiuni si inchirierii	30.10.05.30		0,00			0,00	0,00				
Alte venituri din prestari de servicii si alte activitati	33.10.50					0,00	0,00				
Alte venituri	36.10.50	4,00	0,00		4,00	0,00	0,00	1,00	1,00	1,00	1,00
Sume utilizate din excedentul anului precedent pentru efectuarea de cheltuieli (cod 40.10.15.01+40.10.15.02)	40.10.15		0,00			0,00	0,00				
Sume utilizate de administrațiile locale din excedentul anului precedent pentru secțiunea de funcționare	40.10.15.01					0,00	0,00				
Sume utilizate de administrațiile locale din excedentul anului precedent pentru secțiunea de dezvoltare	40.10.15.02					0,00	0,00				
Subvenții pt institutii publice	43.10.09	3,00	0,00		3,00	0,00	0,00	1,00	1,00	1,00	0,00
<b>Cheltuieli - total -</b>	<b>65.10.03.01</b>	<b>317,94</b>	<b>0,00</b>		<b>317,94</b>	<b>0,00</b>	<b>0,00</b>	<b>83,94</b>	<b>79,00</b>	<b>76,00</b>	<b>79,00</b>
Cheltuieli de personal	10	0,00	0,00		0,00	0,00	0,00	0,00	0,00	0,00	0,00
Bunuri și servicii	20	317,94			317,94	0,00	0,00	83,94	79,00	76,00	79,00
Alte cheltuieli	59	0,00	0,00		0,00	0,00	0,00				
Active nefinanciare ( Cheltuieli de capital )	71	0,00	0,00		0,00	0,00	0,00	0,00	0,00	0,00	0,00
<b>Grădinița nr.1 Napsugár</b>	<b>65.10.03.01</b>	<b>0,00</b>	<b>0,00</b>		<b>0,00</b>	<b>0,00</b>	<b>0,00</b>	<b>0,00</b>	<b>0,00</b>	<b>0,00</b>	<b>0,00</b>
<b>Venituri - Total -</b>		<b>0,00</b>	<b>0,00</b>		<b>0,00</b>	<b>0,00</b>	<b>0,00</b>	<b>0,00</b>	<b>0,00</b>	<b>0,00</b>	<b>0,00</b>
Contribuția elevilor și studenților pentru internate, cămine și cantine	33.10.14					0,00	0,00				
Alte venituri din prestari de servicii si alte activitati	33.10.50					0,00	0,00				
Sume utilizate din excedentul anului precedent pentru efectuarea de cheltuieli (cod 40.10.15.01+40.10.15.02)	40.10.15		0,00			0,00	0,00				
Sume utilizate de administrațiile locale din excedentul anului precedent pentru secțiunea de funcționare	40.10.15.01					0,00	0,00				





	<b>Liceul Teoretic Marin Preda</b>	<b>65.10.04.02</b>	<b>50,41</b>	<b>0,00</b>	<b>50,41</b>	<b>0,00</b>	<b>18,41</b>	<b>12,00</b>	<b>10,50</b>	<b>9,50</b>
	<b>Venituri - Total -</b>		<b>48,70</b>	<b>0,00</b>	<b>48,70</b>	<b>0,00</b>	<b>16,70</b>	<b>12,00</b>	<b>10,50</b>	<b>9,50</b>
	Venituri din concesiuni si inchirieri	30.10.05.30	45,00		45,00	0,00	14,00	12,00	10,00	9,00
	Alte venituri	36.10.50	1,00	0,00	1,00	0,00	0,00	0,00	0,50	0,50
	Contribuția elevilor și studenților pentru internate, cămine și cantine	33.10.14			0,00	0,00				
	Donații și sponsorizări	37.10.01	2,70		2,70	0,00	2,70	0,00	0,00	0,00
	Sume utilizate din excedentul anului precedent pentru efectuarea de cheltuieli (cod 40.10.15.01+40.10.15.02)	40.10.15		0,00	0,00	0,00	0,00	0,00	0,00	0,00
	Sume utilizate de administrațiile locale din excedentul anului precedent pentru secțiunea de funcționare	40.10.15.01			0,00			0,00	0,00	0,00
	Sume utilizate de administrațiile locale din excedentul anului precedent pentru secțiunea de dezvoltare	40.10.15.02			0,00					
	<b>Cheltuieli - total -</b>		<b>50,41</b>	<b>0,00</b>	<b>50,41</b>	<b>0,00</b>	<b>18,41</b>	<b>12,00</b>	<b>10,50</b>	<b>9,50</b>
	Cheltuieli de personal	10	0,00	0,00	0,00	0,00	0,00	0,00	0,00	0,00
	Bunuri și servicii	20	50,41		50,41	0,00	18,41	12,00	10,50	9,50
		57	0,00		0,00	0,00				
	Alte cheltuieli	59	0,00	0,00	0,00	0,00	0,00	0,00	0,00	0,00
	Active nefinanciare ( Cheltuieli de capital )	71	0,00	0,00	0,00	0,00	0,00	0,00	0,00	0,00
	<b>Școala Generală Móra Ferenc</b>	<b>65.10.04.01</b>	<b>84,33</b>	<b>0,00</b>	<b>84,33</b>	<b>0,00</b>	<b>27,33</b>	<b>19,00</b>	<b>23,00</b>	<b>15,00</b>
	<b>Venituri - Total -</b>		<b>35,00</b>	<b>0,00</b>	<b>35,00</b>	<b>0,00</b>	<b>20,00</b>	<b>5,00</b>	<b>5,00</b>	<b>5,00</b>
	Venituri din concesiuni si inchirieri	30.10.05.30	25,00		25,00	0,00	10,00	5,00	5,00	5,00
	Alte venituri	36.10.50	10,00	0,00	10,00	0,00	10,00	0,00	0,00	0,00
	Donații și sponsorizări	37.10.01	0,00	0,00	0,00	0,00	0,00	0,00	0,00	0,00
	Sume utilizate din excedentul anului precedent pentru efectuarea de cheltuieli (cod 40.10.15.01+40.10.15.02)	40.10.15	0,00	0,00	0,00	0,00	0,00	0,00	0,00	0,00
	Sume utilizate de administrațiile locale din excedentul anului precedent pentru secțiunea de funcționare	40.10.15.01			0,00			0,00	0,00	0,00
	Sume utilizate de administrațiile locale din excedentul anului precedent pentru secțiunea de dezvoltare	40.10.15.02			0,00					
	<b>Cheltuieli - total -</b>		<b>84,33</b>	<b>0,00</b>	<b>84,33</b>	<b>0,00</b>	<b>27,33</b>	<b>19,00</b>	<b>23,00</b>	<b>15,00</b>
	Cheltuieli de personal	10	0,00	0,00	0,00	0,00	0,00	0,00	0,00	0,00
	Bunuri și servicii	20	84,33		84,33	0,00	27,33	19,00	23,00	15,00

	Alte cheltuieli	59	0,00	0,00	0,00	0,00	0,00	0,00	0,00	0,00	0,00	0,00	0,00	0,00	0,00	0,00	0,00
	Active nefinanciare ( Cheltuieli de capital )	71	0,00	0,00	0,00	0,00	0,00	0,00	0,00	0,00	0,00	0,00	0,00	0,00	0,00	0,00	0,00
	<b>Școala Generală Orbán Balázs</b>	<b>65.10.04.01</b>	<b>69,16</b>	<b>0,00</b>	<b>0,00</b>	<b>0,00</b>	<b>0,00</b>	<b>0,00</b>	<b>0,00</b>	<b>17,00</b>	<b>17,00</b>	<b>17,00</b>	<b>17,50</b>	<b>17,66</b>	<b>8,50</b>	<b>8,50</b>	<b>17,66</b>
	<b>Venituri - Total -</b>		<b>35,00</b>	<b>0,00</b>	<b>0,00</b>	<b>0,00</b>	<b>0,00</b>	<b>0,00</b>	<b>0,00</b>	<b>9,50</b>	<b>9,50</b>	<b>8,50</b>	<b>8,50</b>	<b>8,50</b>	<b>8,50</b>	<b>8,50</b>	<b>8,50</b>
	Venituri din concesiuni si inchirieri	30.10.05.30	30,00							7,50	7,50	7,50	7,50	7,50	7,50	7,50	7,50
	Alte venituri	36.10.50	5,00							2,00	2,00	1,00	1,00	1,00	1,00	1,00	1,00
	Donații și sponsorizări	37.10.01								0,00	0,00						
	Vărsăminte din secțiunea de funcționare pentru finanțarea secțiunii de dezvoltare a bugetului local	37.10.03		0,00						0,00	0,00						
	Vărsăminte din secțiunea de funcționare	37.10.04	0,00							0,00	0,00						
	Sume utilizate din excedentul anului precedent pentru efectuarea de cheltuieli (cod 40.10.15.01+40.10.15.02)	40.10.15	0,00	0,00						0,00	0,00	0,00	0,00	0,00	0,00	0,00	0,00
	Sume utilizate de administrațiile locale din excedentul anului precedent pentru secțiunea de funcționare	40.10.15.01								0,00	0,00						
	Sume utilizate de administrațiile locale din excedentul anului precedent pentru secțiunea de dezvoltare	40.10.15.02	0,00							0,00	0,00	0,00	0,00	0,00	0,00	0,00	0,00
	<b>Cheltuieli - total -</b>		<b>69,16</b>	<b>0,00</b>	<b>0,00</b>	<b>0,00</b>	<b>0,00</b>	<b>0,00</b>	<b>0,00</b>	<b>17,00</b>	<b>17,00</b>	<b>17,00</b>	<b>17,50</b>	<b>17,66</b>	<b>17,50</b>	<b>17,66</b>	<b>17,66</b>
	Cheltuieli de personal	10								0,00	0,00						
	Bunuri și servicii	20	69,16							17,00	17,00	17,00	17,50	17,66	17,50	17,66	17,66
	Alte cheltuieli	59								0,00	0,00						
	Active nefinanciare ( Cheltuieli de capital )	71								0,00	0,00						
	<b>Liceul de Artă Palló Imre</b>	<b>65.10.04.02</b>	<b>55,00</b>	<b>0,00</b>	<b>0,00</b>	<b>0,00</b>	<b>0,00</b>	<b>0,00</b>	<b>0,00</b>	<b>22,00</b>	<b>22,00</b>	<b>12,00</b>	<b>13,00</b>	<b>8,00</b>	<b>6,00</b>	<b>4,00</b>	<b>8,00</b>
	<b>Venituri - Total -</b>		<b>38,24</b>	<b>0,00</b>	<b>0,00</b>	<b>0,00</b>	<b>0,00</b>	<b>0,00</b>	<b>0,00</b>	<b>22,24</b>	<b>22,24</b>	<b>6,00</b>	<b>6,00</b>	<b>4,00</b>	<b>6,00</b>	<b>4,00</b>	<b>4,00</b>
	Taxe si alte venituri în învățământ	33.10.05								0,00	0,00						
	Alte venituri din prestari de servicii si alte activitati	33.10.50	38,24							22,24	22,24	6,00	6,00	4,00	6,00	4,00	4,00
	Alte venituri	36.10.50		0,00						0,00	0,00						
	Donații și sponsorizări	37.10.01	0,00	0,00						0,00	0,00	0,00	0,00	0,00	0,00	0,00	0,00
	Sume utilizate din excedentul anului precedent pentru efectuarea de cheltuieli (cod 40.10.15.01+40.10.15.02)	40.10.15	0,00	0,00						0,00	0,00	0,00	0,00	0,00	0,00	0,00	0,00
	Sume utilizate de administrațiile locale din excedentul anului precedent pentru secțiunea de funcționare	40.10.15.01								0,00	0,00						



	Sume utilizate de administrațiile locale din excedentul anului precedent pentru secțiunea de funcționare	40.10.15.01					0,00													
	Sume utilizate de administrațiile locale din excedentul anului precedent pentru secțiunea de dezvoltare	40.10.15.02					0,00													
	<b>Cheltuieli - total -</b>		<b>251,74</b>	<b>0,00</b>	<b>0,00</b>	<b>0,00</b>	<b>251,74</b>	<b>0,00</b>	<b>0,00</b>	<b>0,00</b>	<b>63,00</b>	<b>63,00</b>	<b>63,00</b>	<b>63,00</b>	<b>63,00</b>	<b>63,00</b>	<b>63,00</b>	<b>63,00</b>	<b>63,00</b>	<b>62,74</b>
	Cheltuieli de personal	10	148,00				148,00	0,00	0,00	0,00	37,00	37,00	37,00	37,00	37,00	37,00	37,00	37,00	37,00	37,00
	Bunuri și servicii	20	103,74				103,74	0,00	0,00	0,00	26,00	26,00	26,00	26,00	26,00	26,00	26,00	26,00	26,00	25,74
	Ajutoare sociale	57		0,00			0,00	0,00	0,00											
	Alte cheltuieli	59		0,00			0,00	0,00	0,00											
	Active nefinanciare ( Cheltuieli de capital )	71	0,00	0,00			0,00	0,00	0,00											
	<b>Școala Normală Benedek Elek</b>	<b>65.10.04.02</b>	<b>31,20</b>	<b>0,00</b>			<b>31,20</b>	<b>0,00</b>	<b>0,00</b>	<b>8,70</b>	<b>10,50</b>	<b>10,50</b>	<b>10,50</b>	<b>10,50</b>	<b>10,50</b>	<b>10,50</b>	<b>10,50</b>	<b>10,50</b>	<b>10,50</b>	<b>6,50</b>
	<b>Venituri - Total -</b>		<b>25,60</b>	<b>0,00</b>			<b>25,60</b>	<b>0,00</b>	<b>0,00</b>	<b>5,00</b>	<b>5,00</b>	<b>5,00</b>	<b>5,00</b>	<b>5,00</b>	<b>5,00</b>	<b>5,00</b>	<b>5,00</b>	<b>5,00</b>	<b>5,00</b>	<b>4,60</b>
	Venituri din concesiuni si inchirieri	30.10.05.30	17,60	0,00			17,60			2,00	5,50	5,50	5,50	5,50	5,50	5,50	5,50	5,50	5,50	4,60
	Taxe si alte venituri în învățământ	33.10.05					0,00	0,00	0,00											
	Alte venituri	36.10.50	8,00	0,00			8,00	0,00	0,00	3,00	5,00	5,00	5,00	5,00	5,00	5,00	5,00	5,00	5,00	0,00
	Donații și sponsorizări	37.10.01	0,00	0,00			0,00	0,00	0,00											
	Sume utilizate din excedentul anului precedent pentru efectuarea de cheltuieli (cod 40.10.15.01+40.10.15.02)	40.10.15					0,00	0,00	0,00											
	Sume utilizate de administrațiile locale din excedentul anului precedent pentru secțiunea de funcționare	40.10.15.01					0,00													
	Sume utilizate de administrațiile locale din excedentul anului precedent pentru secțiunea de dezvoltare	40.10.15.02					0,00													
	<b>Cheltuieli - total -</b>		<b>31,20</b>	<b>0,00</b>			<b>31,20</b>	<b>0,00</b>	<b>0,00</b>	<b>8,70</b>	<b>10,50</b>	<b>10,50</b>	<b>10,50</b>	<b>10,50</b>	<b>10,50</b>	<b>10,50</b>	<b>10,50</b>	<b>10,50</b>	<b>10,50</b>	<b>6,50</b>
	Cheltuieli de personal	10		0,00			0,00	0,00	0,00											
	Bunuri și servicii	20	31,20	0,00			31,20	0,00	0,00	8,70	10,50	10,50	10,50	10,50	10,50	10,50	10,50	10,50	10,50	6,50
	Alte cheltuieli	59		0,00			0,00	0,00	0,00											
	Active nefinanciare ( Cheltuieli de capital )	71	0,00	0,00			0,00	0,00	0,00	0,00	0,00	0,00	0,00	0,00	0,00	0,00	0,00	0,00	0,00	0,00
	<b>Grup Școlar Agricol Eötvös Jozsef</b>		<b>654,66</b>	<b>0,00</b>			<b>654,66</b>	<b>0,00</b>	<b>0,00</b>	<b>144,00</b>	<b>254,16</b>	<b>254,16</b>	<b>254,16</b>	<b>254,16</b>	<b>254,16</b>	<b>254,16</b>	<b>254,16</b>	<b>254,16</b>	<b>254,16</b>	<b>147,00</b>
	<b>Venituri - Total -</b>		<b>646,80</b>	<b>0,00</b>			<b>646,80</b>	<b>0,00</b>	<b>0,00</b>	<b>144,00</b>	<b>246,30</b>	<b>246,30</b>	<b>246,30</b>	<b>246,30</b>	<b>246,30</b>	<b>246,30</b>	<b>246,30</b>	<b>246,30</b>	<b>246,30</b>	<b>147,00</b>
	Venituri din concesiuni si inchirieri	30.10.05.30	100,00	0,00			100,00			25,00	25,00	25,00	25,00	25,00	25,00	25,00	25,00	25,00	25,00	25,00
	Taxe si alte venituri în învățământ	33.10.05	62,00				62,00	0,00	0,00	7,00	42,00	42,00	42,00	42,00	42,00	42,00	42,00	42,00	42,00	7,00
	Venituri din prestări de servicii	33.10.08	240,14	0,00			240,14	0,00	0,00	62,00	64,64	64,64	64,64	64,64	64,64	64,64	64,64	64,64	64,64	60,00
	Contribuția elevilor și studenților pentru internate, cămine și cantine	33.10.14	185,00				185,00	0,00	0,00	50,00	55,00	55,00	55,00	55,00	55,00	55,00	55,00	55,00	55,00	55,00











<b>Venituri - Total - Spital</b>		<b>122 836,12</b>	<b>0,00</b>	<b>29 132,02</b>	<b>30 717,50</b>	<b>30 717,50</b>	<b>30 717,50</b>	<b>32 269,10</b>
<b>Venituri din prestări servicii și alte activități</b>	<b>33.10</b>	<b>69 961,52</b>	<b>0,00</b>	<b>22 716,02</b>	<b>15 748,50</b>	<b>15 748,50</b>	<b>15 748,50</b>	<b>15 748,50</b>
Alte venituri din dobanzi	31.10.03	0,00						
Venituri din contractele încheiate cu casele de asigurări sociale de sănătate	33.10.21	57 451,52	0,00	20 376,02	12 358,50	12 358,50	12 358,50	12 358,50
Venituri din contractele încheiate cu DSP din sume alocate de la bugetul de stat	33.10.30	9 030,00	0,00	1 850,00	2 900,00	1 380,00	2 900,00	2 900,00
Venituri din contractele încheiate cu DSP din sume alocate din veniturile proprii ale Ministerului Sănătății	33.10.31	2 480,00	0,00	240,00	240,00	1 760,00	240,00	240,00
Alte venituri din prestări servicii și alte activități	33.10.50	1 000,00	0,00	250,00	250,00	250,00	250,00	250,00
<b>Transferului voluntare, altele decât subvențiile</b>	<b>37.10</b>	<b>-825,00</b>	<b>0,00</b>	<b>-285,00</b>	<b>-180,00</b>	<b>-180,00</b>	<b>-180,00</b>	<b>-180,00</b>
Donații și sponsorizări	37.10.01	5,00	0,00	5,00	0,00	0,00	0,00	0,00
Vărsăminte din secțiunea de funcționare pentru finanțarea secțiunii de dezvoltare a bugetului local	37.10.03	-830,00	0,00	-290,00	-180,00	-180,00	-180,00	-180,00
Vărsăminte din secțiunea de funcționare	37.10.04		0,00					
Sume utilizate din excedentul anului precedent pentru efectuarea de cheltuieli (cod 40.10.15.01+40.10.15.02)	40.10.15	0,00	0,00	0,00	0,00	0,00	0,00	0,00
Sume utilizate de administrațiile locale din excedentul anului precedent pentru secțiunea de funcționare	40.10.15.01		0,00					
Sume utilizate de administrațiile locale din excedentul anului precedent pentru secțiunea de dezvoltare	40.10.15.02		0,00					
<b>Subvenții de la alte administrații</b>	<b>43.10</b>	<b>53 699,60</b>	<b>0,00</b>	<b>6 701,00</b>	<b>15 149,00</b>	<b>15 149,00</b>	<b>15 149,00</b>	<b>16 700,60</b>
Subvenții pentru institutii publice	43.10.09	0,00						
Subvenții din bugete locale pt finanțarea cheltuielilor curente din domeniul sanatatii	43.10.10		0,00	0,00	0,00			
Subvenții din bugetele locale pentru finanțarea cheltuielilor de capital din domeniul sănătății	43.10.14	0,00						







	Subvenții pentru institutii publice	43.10.09	1 335,00	0,00	1 335,00	0,00	333,00	333,00	337,00	332,00
	<b>Cheltuieli - total -</b>		<b>1 458,21</b>	<b>0,00</b>	<b>1 458,21</b>	<b>0,00</b>	<b>357,00</b>	<b>365,00</b>	<b>362,00</b>	<b>374,21</b>
	Cheltuieli de personal	10	700,00	0,00	700,00	0,00	175,00	175,00	175,00	175,00
	Bunuri și servicii	20	758,21	0,00	758,21	0,00	182,00	190,00	187,00	199,21
	Active nefinanciare ( Cheltuieli de capital )	71		0,00	0,00	0,00				
<b>a.4.)</b>	<b>Trupa de dans</b>	<b>67.10.03.30</b>	<b>1 074,49</b>	<b>0,00</b>	<b>1 074,49</b>	<b>0,00</b>	<b>265,00</b>	<b>299,49</b>	<b>270,00</b>	<b>240,00</b>
	<b>Venituri - Total -</b>		<b>1 030,00</b>	<b>0,00</b>	<b>1 030,00</b>	<b>0,00</b>	<b>265,00</b>	<b>255,00</b>	<b>270,00</b>	<b>240,00</b>
	Alte venituri din prestari de servicii si alte activitati	33.10.50	150,00	0,00	150,00	0,00	45,00	35,00	20,00	50,00
	Alte venituri	36.10.50		0,00	0,00	0,00				
	Donații și sponsorizări	37.10.01			0,00	0,00				
	Vărsăminte din secțiunea de funcționare pentru finanțarea secțiunii de dezvoltare a bugetului local	37.10.03			0,00	0,00				
	Vărsăminte din secțiunea de funcționare	37.10.04			0,00	0,00				
	Sume utilizate din excedentul anului precedent pentru efectuarea de cheltuieli (cod 40.10.15.01+40.10.15.02)	40.10.15			0,00	0,00				
	Sume utilizate de administrațiile locale din excedentul anului precedent pentru secțiunea de funcționare	40.10.15.01		0,00	0,00	0,00				
	Sume utilizate de administrațiile locale din excedentul anului precedent pentru secțiunea de dezvoltare	40.10.15.02			0,00	0,00				
	Subvenții pentru institutii publice	43.10.09	880,00	0,00	880,00	0,00	220,00	220,00	250,00	190,00
	<b>Cheltuieli - total -</b>		<b>1 074,49</b>	<b>0,00</b>	<b>1 074,49</b>	<b>0,00</b>	<b>265,00</b>	<b>299,49</b>	<b>270,00</b>	<b>240,00</b>
	Cheltuieli de personal	10	650,00	0,00	650,00	0,00	173,00	161,00	161,00	155,00
	Bunuri și servicii	20	424,49	0,00	424,49	0,00	92,00	138,49	109,00	85,00
	Active nefinanciare ( Cheltuieli de capital )	71		0,00	0,00	0,00				
		85	0,00	0,00	0,00	0,00				
<b>a.5.)</b>	<b>Biblioteca Odorheiu Secuiesc</b>	<b>67.10.03.30</b>	<b>9,68</b>	<b>0,00</b>	<b>9,68</b>	<b>0,00</b>	<b>1,88</b>	<b>1,88</b>	<b>2,96</b>	<b>2,96</b>
	<b>Venituri - Total -</b>		<b>7,50</b>	<b>0,00</b>	<b>7,50</b>	<b>0,00</b>	<b>1,88</b>	<b>1,88</b>	<b>1,87</b>	<b>1,87</b>
	Alte venituri din prestari de servicii si alte activitati	33.10.50	7,50	0,00	7,50	0,00	1,88	1,88	1,87	1,87
	Alte venituri	36.10.50		0,00	0,00	0,00				
	Donații și sponsorizări	37.10.01	0,00		0,00	0,00				



<b>a.7.) Tourinfo</b>	<b>67.10.50</b>	<b>451,00</b>	<b>0,00</b>	<b>451,00</b>	<b>0,00</b>	<b>107,15</b>	<b>103,00</b>	<b>114,95</b>	<b>125,90</b>
<b>Venituri - Total -</b>		<b>425,67</b>	<b>0,00</b>	<b>425,67</b>	<b>0,00</b>	<b>102,00</b>	<b>102,60</b>	<b>117,57</b>	<b>103,50</b>
Alte venituri din prestari de servicii si alte activitati	33.10.50	9,67	0,00	9,67	0,00	2,00	2,60	2,57	2,50
Donații și sponsorizări	37.10.01			0,00	0,00				
Sume utilizate din excedentul anului precedent pentru efectuarea de cheltuieli (cod 40.10.15.01+40.10.15.02)	40.10.15		0,00	0,00	0,00				
Sume utilizate de administrațiile locale din excedentul anului precedent pentru secțiunea de funcționare	40.10.15.01			0,00					
Sume utilizate de administrațiile locale din excedentul anului precedent pentru secțiunea de dezvoltare	40.10.15.02			0,00					
Subvenții pentru institutii publice	43.10.09	416,00	0,00	416,00	0,00	100,00	100,00	115,00	101,00
<b>Cheltuieli - total -</b>		<b>451,00</b>	<b>0,00</b>	<b>451,00</b>	<b>0,00</b>	<b>107,15</b>	<b>103,00</b>	<b>114,95</b>	<b>125,90</b>
Cheltuieli de personal	10	290,00		290,00	0,00	66,00	74,00	75,00	75,00
Bunuri și servicii	20	161,00		161,00	0,00	41,15	29,00	39,95	50,90
Active nefinanciare ( Cheltuieli de capital )	71	0,00	0,00	0,00	0,00				
<b>1. AGRICULTURA, SILVICULTURA, PISCICULTURA SI VANATOARE</b>	<b>83.10</b>	<b>2 712,61</b>	<b>0,00</b>	<b>2 712,61</b>	<b>0,00</b>	<b>1 608,00</b>	<b>359,00</b>	<b>355,00</b>	<b>390,61</b>
<b>Venituri - Total -</b>		<b>1 175,00</b>	<b>0,00</b>	<b>1 175,00</b>	<b>0,00</b>	<b>430,00</b>	<b>305,00</b>	<b>200,00</b>	<b>240,00</b>
Venituri din concesiuni si inchirieri	30.10.05	55,00	0,00	55,00	0,00	30,00	0,00	0,00	25,00
Venituri din utilizarea pasunilor comunale	30.10.09	5,00	0,00	5,00	0,00	0,00	5,00	0,00	0,00
Alte venituri din proprietate	30.10.50	1 115,00	0,00	1 115,00	0,00	400,00	300,00	200,00	215,00
Alte venituri din prestari servicii si alte activitati	33.10.50	0,00	0,00	0,00	0,00	0,00	0,00	0,00	0,00
Vărsăminte din secțiunea de funcționare pentru finanțarea secțiunii de dezvoltare a bugetului local	37.10.03	0,00	0,00	0,00	0,00	0,00	0,00	0,00	0,00
Vărsăminte din secțiunea de funcționare	37.10.04	0,00	0,00	0,00	0,00	0,00	0,00	0,00	0,00
Sume utilizate din excedentul anului precedent pentru efectuarea de cheltuieli (cod 40.10.15.01+40.10.15.02)	40.10.15	0,00	0,00	0,00	0,00	0,00	0,00	0,00	0,00
Sume utilizate de administrațiile locale din excedentul anului precedent pentru secțiunea de funcționare	40.10.15.01	0,00	0,00	0,00	0,00	0,00	0,00	0,00	0,00





Vărsăminte din secțiunea de funcționare pentru finanțarea secțiunii de dezvoltare a bugetului local	37.10.03	0,00	0,00	0,00	0,00	0,00	0,00	0,00	0,00	0,00	0,00	0,00
Vărsăminte din secțiunea de funcționare	37.10.04	0,00	0,00	0,00	0,00	0,00	0,00	0,00	0,00	0,00	0,00	0,00
Sume utilizate din excedentul anului precedent pentru efectuarea de cheltuieli (cod 40.10.15.01+40.10.15.02)	40.10.15	0,00	0,00	0,00	0,00	0,00	0,00	0,00	0,00	0,00	0,00	0,00
Sume utilizate de administrațiile locale din excedentul anului precedent pentru secțiunea de funcționare	40.10.15.01					0,00						
Sume utilizate de administrațiile locale din excedentul anului precedent pentru secțiunea de dezvoltare	40.10.15.02					0,00						
<b>Cheltuieli - total -</b>		<b>2 712,61</b>	<b>0,00</b>	<b>2 712,61</b>	<b>0,00</b>	<b>1 608,00</b>	<b>359,00</b>	<b>355,00</b>	<b>390,61</b>	<b>390,61</b>	<b>0,00</b>	<b>0,00</b>
Cheltuieli de personal	10	0,00	0,00	0,00	0,00	0,00	0,00	0,00	0,00	0,00	0,00	0,00
Bunuri și servicii	20	2 712,61	0,00	2 712,61	0,00	1 608,00	359,00	355,00	390,61	390,61	0,00	0,00
Active nefinanciare ( Cheltuieli de capital )	71	0,00	0,00	0,00	0,00	0,00	0,00	0,00	0,00	0,00	0,00	0,00
<b>EXCEDENT/DEFICIT</b>		<b>-2 809,88</b>	<b>0,00</b>	<b>-2 809,88</b>	<b>-929,20</b>	<b>-1 535,30</b>	<b>-499,60</b>	<b>-481,66</b>	<b>-293,32</b>	<b>-293,32</b>	<b>0,00</b>	<b>0,00</b>

Odorheiu Secuiesc, 30 august 2018

Președinte de ședință

Péter Balázs



Contrasemnează pentru legalitate

Secretar

Balázs Kinga




BUGETUL FONDURILOR EXTERNE NERAMBURSABILE PE ANUL 2018

mii lei

Nr.c rt.	DENUMIRE INDICATOR	Cod indicator	PREVEDERI		Influența +/-	Program rectificat pe anul 2018	PREVEDERI TRIMESTRIALE			
			TOTAL	din care credite destinate stingerii plăților restante			Trim I	Trim II	Trim III	Trim IV
1.	TOTAL VENITURI	01.08	126,50		69,70	196,20	96,00	30,50	69,70	0,00
2.	I. VENITURI CURENTE	02.08	126,50		69,70	196,20	96,00	30,50	69,70	0,00
	C. VENITURI NEFISCALAE	12.08	126,50		69,70	196,20	96,00	30,50	69,70	0,00
	C2. VANZARI DE BUNURI SI SERVICII	14.08	126,50		69,70	196,20	96,00	30,50	69,70	0,00
	Transferuri voluntare, altele decat subventiile (cod 37.08.06)	37.08	126,50		69,70	196,20	96,00	30,50	69,70	0,00
	Sume primite de administratiile locale în cadrul unor programe cu finanțare nerambursabilă	37.08.06	126,50		69,70	196,20	96,00	30,50	69,70	0,00
3.	IV. SUBVENTII	17.08	0,00		0,00	0,00	0,00	0,00	0,00	0,00
	Sume utilizate de administratiile locale din excedentul anului precedent pentru sect Dezvoltare	40.08.15.02	0,00		0,00	0,00	0,00	0,00	0,00	0,00
	Donații din străinătate	44.08	0,00		0,00	0,00	0,00	0,00	0,00	0,00
	Donații din străinătate	44.08.01	0,00		0,00	0,00	0,00	0,00	0,00	0,00
	Donații de la alte administrații	44.08.03	0,00		0,00	0,00	0,00	0,00	0,00	0,00
	TOTAL CHELTUIELI	49.08	139,04		69,70	208,74	108,54	30,50	69,70	0,00
	CHELTUIELI CURENTE	01	139,04		69,70	208,74	108,54	30,50	69,70	0,00
	I. Cheltuieli de personal	10	0,00		0,00	0,00	0,00	0,00	0,00	0,00

	<b>Programe comunitare</b>	<b>55</b>	<b>139,04</b>		<b>69,70</b>	<b>208,74</b>	<b>108,54</b>	<b>30,50</b>	<b>69,70</b>	<b>0,00</b>
	<b>Cheltuieli de capital Total, din care:</b>	<b>70</b>	<b>0,00</b>		<b>0,00</b>	<b>0,00</b>	<b>0,00</b>	<b>0,00</b>	<b>0,00</b>	<b>0,00</b>
	<b>XI. Active nefinanciare</b>	<b>71</b>	<b>0,00</b>		<b>0,00</b>	<b>0,00</b>	<b>0,00</b>	<b>0,00</b>	<b>0,00</b>	<b>0,00</b>
	<b>Venituri - total Primaria Od-Sec</b>		<b>0,00</b>		<b>0,00</b>	<b>0,00</b>	<b>0,00</b>	<b>0,00</b>	<b>0,00</b>	<b>0,00</b>
	<b>Transferuri voluntare, altele decat subventiile (cod 37.08.06)</b>	<b>37.08</b>	<b>0,00</b>		<b>0,00</b>	<b>0,00</b>	<b>0,00</b>	<b>0,00</b>	<b>0,00</b>	<b>0,00</b>
	Sume primite de administratiile locale în cadrul unor programe cu finanțare nerambursabilă	37.08.06			0,00					
	Sume utilizate de administratiile locale din excedentul anului precedent pentru sect Dezvoltare	40.08.15.02	0,00			0,00	0,00	0,00	0,00	0,00
<b>1.</b>	<b>Autorități executive</b>	<b>51.08.01.03</b>	<b>7,54</b>		<b>0,00</b>	<b>7,54</b>	<b>7,54</b>	<b>0,00</b>	<b>0,00</b>	<b>0,00</b>
	Cheltuieli personal	10	0,00		0,00	0,00	0,00	0,00	0,00	0,00
	Programe comunitare	55	7,54		0,00	7,54	7,54	0,00	0,00	0,00
	Active nefinanciare	71	0,00		0,00	0,00	0,00	0,00	0,00	0,00
	<b>Învățământ</b>	<b>65.08</b>	<b>0,00</b>		<b>0,00</b>	<b>0,00</b>	<b>0,00</b>	<b>0,00</b>	<b>0,00</b>	<b>0,00</b>
	<b>Transferuri voluntare, altele decat subventiile (cod 37.08.06)</b>	<b>37.08</b>	<b>0,00</b>		<b>0,00</b>	<b>0,00</b>	<b>0,00</b>	<b>0,00</b>	<b>0,00</b>	<b>0,00</b>
	Sume primite de administratiile locale în cadrul unor programe cu finanțare nerambursabilă	37.08.06	0,00		0,00	0,00	0,00	0,00	0,00	0,00
	Sume utilizate de administratiile locale din excedentul anului precedent pentru sect Dezvoltare	40.08.15.02	0,00			0,00	0,00	0,00	0,00	0,00
<b>1.</b>	<b>Cheltuieli - Total</b>	<b>65.08.50</b>	<b>0,00</b>		<b>0,00</b>	<b>0,00</b>	<b>0,00</b>	<b>0,00</b>	<b>0,00</b>	<b>0,00</b>
	Cheltuieli personal	10	0,00		0,00	0,00	0,00	0,00	0,00	0,00
	Programe comunitare	55	0,00		0,00	0,00	0,00	0,00	0,00	0,00
	Active nefinanciare	71	0,00		0,00	0,00	0,00	0,00	0,00	0,00
	<b>Liceul teh Kos Karoly</b>	<b>65.08</b>	<b>0,00</b>		<b>0,00</b>	<b>0,00</b>	<b>0,00</b>	<b>0,00</b>	<b>0,00</b>	<b>0,00</b>
	<b>Transferuri voluntare, altele decat subventiile (cod 37.08.06)</b>	<b>37.08</b>	<b>0,00</b>		<b>0,00</b>	<b>0,00</b>	<b>0,00</b>	<b>0,00</b>	<b>0,00</b>	<b>0,00</b>
	Sume primite de administratiile locale în cadrul unor programe cu finanțare nerambursabilă	37.08.06	0,00		0,00	0,00	0,00	0,00	0,00	0,00
	Sume utilizate de administratiile locale din excedentul anului precedent pentru sect Dezvoltare	40.08.15.02	0,00			0,00	0,00	0,00	0,00	0,00

<b>Cheltuieli - Total</b>	<b>65.08.50</b>	<b>0,00</b>	<b>0,00</b>	<b>0,00</b>	<b>0,00</b>	<b>0,00</b>	<b>0,00</b>	<b>0,00</b>	<b>0,00</b>	<b>0,00</b>	<b>0,00</b>	<b>0,00</b>	<b>0,00</b>
Cheltuieli personal	10	0,00	0,00	0,00	0,00	0,00	0,00	0,00	0,00	0,00	0,00	0,00	0,00
Programe comunitare	55		0,00	0,00	0,00	0,00	0,00	0,00	0,00	0,00	0,00	0,00	0,00
Active nefinanciare	71	0,00	0,00	0,00	0,00	0,00	0,00	0,00	0,00	0,00	0,00	0,00	0,00
<b>Total Muzeul Haaz Rezzo</b>	<b>67.08.03.03</b>	<b>0,00</b>	<b>0,00</b>	<b>0,00</b>	<b>0,00</b>	<b>0,00</b>	<b>0,00</b>	<b>0,00</b>	<b>0,00</b>	<b>0,00</b>	<b>0,00</b>	<b>0,00</b>	<b>0,00</b>
<b>TOTAL VENITURI</b>		<b>0,00</b>	<b>0,00</b>	<b>0,00</b>	<b>0,00</b>	<b>0,00</b>	<b>0,00</b>	<b>0,00</b>	<b>0,00</b>	<b>0,00</b>	<b>0,00</b>	<b>0,00</b>	<b>0,00</b>
<b>Transferuri voluntare, altele decat subventiile (cod 37.08.06)</b>	<b>37.08</b>	<b>0,00</b>	<b>0,00</b>	<b>0,00</b>	<b>0,00</b>	<b>0,00</b>	<b>0,00</b>	<b>0,00</b>	<b>0,00</b>	<b>0,00</b>	<b>0,00</b>	<b>0,00</b>	<b>0,00</b>
Sume primite de administratiile locale în cadrul unor programe cu finanțare nerambursabilă	37.08.06	0,00	0,00	0,00	0,00	0,00	0,00	0,00	0,00	0,00	0,00	0,00	0,00
<b>Cheltuieli - Total</b>	<b>65.08.50</b>	<b>0,00</b>	<b>0,00</b>	<b>0,00</b>	<b>0,00</b>	<b>0,00</b>	<b>0,00</b>	<b>0,00</b>	<b>0,00</b>	<b>0,00</b>	<b>0,00</b>	<b>0,00</b>	<b>0,00</b>
Cheltuieli personal	10	0,00	0,00	0,00	0,00	0,00	0,00	0,00	0,00	0,00	0,00	0,00	0,00
Programe comunitare	55		0,00	0,00	0,00	0,00	0,00	0,00	0,00	0,00	0,00	0,00	0,00
Active nefinanciare	71	0,00	0,00	0,00	0,00	0,00	0,00	0,00	0,00	0,00	0,00	0,00	0,00
<b>Teatrul Tomcsa Sándor</b>	<b>67.08.03.04</b>	<b>41,00</b>	<b>14,20</b>	<b>55,20</b>	<b>41,00</b>	<b>14,20</b>	<b>55,20</b>	<b>41,00</b>	<b>14,20</b>	<b>55,20</b>	<b>41,00</b>	<b>14,20</b>	<b>0,00</b>
<b>TOTAL VENITURI</b>		<b>41,00</b>	<b>14,20</b>	<b>55,20</b>	<b>41,00</b>	<b>14,20</b>	<b>55,20</b>	<b>41,00</b>	<b>14,20</b>	<b>55,20</b>	<b>41,00</b>	<b>14,20</b>	<b>0,00</b>
<b>Transferuri voluntare, altele decat subventiile (cod 37.08.06)</b>	<b>37.08</b>	<b>41,00</b>	<b>14,20</b>	<b>55,20</b>	<b>41,00</b>	<b>14,20</b>	<b>55,20</b>	<b>41,00</b>	<b>14,20</b>	<b>55,20</b>	<b>41,00</b>	<b>14,20</b>	<b>0,00</b>
Sume primite de administratiile locale în cadrul unor programe cu finanțare nerambursabilă	37.08.06	41,00	14,20	55,20	41,00	14,20	55,20	41,00	14,20	55,20	41,00	14,20	0,00
Sume utilizate de administratiile locale din excedentul anului precedent pentru sect Dezvoltare	40.08.15.02	0,00	0,00	0,00	0,00	0,00	0,00	0,00	0,00	0,00	0,00	0,00	0,00
<b>Cheltuieli - Total</b>		<b>41,00</b>	<b>14,20</b>	<b>55,20</b>	<b>41,00</b>	<b>14,20</b>	<b>55,20</b>	<b>41,00</b>	<b>14,20</b>	<b>55,20</b>	<b>41,00</b>	<b>14,20</b>	<b>0,00</b>
Cheltuieli personal	10	0,00	0,00	0,00	0,00	0,00	0,00	0,00	0,00	0,00	0,00	0,00	0,00
Programe comunitare	55	41,00	14,20	55,20	41,00	14,20	55,20	41,00	14,20	55,20	41,00	14,20	0,00
Active nefinanciare	71	0,00	0,00	0,00	0,00	0,00	0,00	0,00	0,00	0,00	0,00	0,00	0,00
<b>Casa de cultură</b>	<b>67.08.03.06</b>	<b>30,50</b>	<b>0,00</b>	<b>30,50</b>	<b>23,00</b>	<b>0,00</b>	<b>30,50</b>	<b>23,00</b>	<b>0,00</b>	<b>7,50</b>	<b>0,00</b>	<b>0,00</b>	<b>0,00</b>
<b>TOTAL VENITURI</b>		<b>30,50</b>	<b>0,00</b>	<b>30,50</b>	<b>23,00</b>	<b>0,00</b>	<b>30,50</b>	<b>23,00</b>	<b>0,00</b>	<b>7,50</b>	<b>0,00</b>	<b>0,00</b>	<b>0,00</b>
<b>Transferuri voluntare, altele decat subventiile (cod 37.08.06)</b>	<b>37.08</b>	<b>30,50</b>	<b>0,00</b>	<b>30,50</b>	<b>23,00</b>	<b>0,00</b>	<b>30,50</b>	<b>23,00</b>	<b>0,00</b>	<b>7,50</b>	<b>0,00</b>	<b>0,00</b>	<b>0,00</b>
Sume primite de administratiile locale în cadrul unor programe cu finanțare nerambursabilă	37.08.06	30,50	0,00	30,50	23,00	0,00	30,50	23,00	0,00	7,50	0,00	0,00	0,00
Sume utilizate de administratiile locale din excedentul anului precedent pentru sect Dezvoltare	40.08.15.02	0,00	0,00	0,00	0,00	0,00	0,00	0,00	0,00	0,00	0,00	0,00	0,00



**Programe economico-sociale**

Anexa nr.5 la HCL 218/2018

**1. Programe sociale**

Nr.crt.	Denumirea programului	Descrierea si actiunile programului	Obiectivele programului și rezultate preconizate	Indicatori de performanță și rezultați	Capitol bugetar	Articol bugetar	Denumire cheltuiata	Buget alocat
1	Cofinanțarea cheltuielilor de întreținere persoane cu handicap	Cofinanțarea activităților de asistență socială a persoanelor cu handicap internate în centrele de îngrijire și asistență, respectiv în centrul de recuperare și reabilitare neuropsihiatrică, proveniți din Municipiul Odorheiu Secuiesc	Asigurarea activităților de asistență socială a persoanelor cu handicap	Număr de persoane instituționalizate	56.02.07	51.01.01	Cofinanțarea cheltuielilor de întreținere	30 000
2	Cofinanțarea cheltuielilor de întreținere copii instituționalizați	Cofinanțarea activităților de protecție socială a copilului în centrele de plasament și la asistenți maternali profesioniști proveniți din Municipiul Odorheiu Secuiesc	Asigurarea activităților de asistență socială a copiilor instituționalizați	Număr de persoane instituționalizate	68.02.06	51.01.01	Cofinanțarea cheltuielilor de întreținere	180 000
3	Ajutor de încălzire	Familiiile care folosesc la încălzirea locuinței lemne, cărbuni, combustibili petrolieri beneficiază de ajutor pentru încălzirea locuinței în bani, cheltuielile sunt suportate din bugetul de stat. Plata se face prin primărie.	Ajutorarea familiilor/persoanelor cu venituri reduse sau în situații de necesitate	Număr de familii/persoane beneficiare de ajutor de încălzire	68.02.15.01	57.02.01	Ajutoare de încălzire	20 000

4	Ajutor de încălzire VMG	Familiiile care beneficiază de ajutor social VMG și folosesc la încălzirea locuinței lemne, cărbuni, combustibili petrolieri beneficiază de ajutor pentru încălzirea locuinței în bani. Cheltuielile sunt suportate din bugetul local.											
	Ajutor de urgență	Primarii pot acorda ajutoare de urgență familiilor și persoanelor care se află în situații de necesitate	Ajutorarea familiilor/persoanelor cu venituri reduse sau în situații de necesitate	Număr de familii/persoane beneficiare de ajutoare	68.02.15.01	57.02.01						110 000	
	Ajutor de înmormântare	În cazul decesului unei persoane din familia beneficiară de ajutor social sau al persoanei singure beneficiare de ajutor social, primarii pot dispune acordarea unui ajutor reprezentând o parte din cheltuielile cu înmormântarea											Ajutoare de înmormântare
5	Cantină socială	Familiiile, persoanele singure cu venituri reduse sau fără venit pot beneficia gratuit sau la preț avantajos zilnic de masă caldă, conform Legii 208/1997, privind cantinele de ajutor social.	Asigurarea de mese gratuite sau la preț avantajos, conform Legii 208/1997 privind cantinele de ajutor social	Numărul de beneficiari, numărul de mese servite gratuite sau la preț avantajos	68.02.15.02	20.01.03						Mese servite	25 000
6	Asistență socială în caz de invaliditate	Persoanele cu handicap grav beneficiază de asistent personal sau de indemnizație de handicap din partea primărilor de care aparțin. Opțiunea între asistent personal sau indemnizație de handicap aparține persoanei cu handicap sau reprezentantului legal. Plata indemnizației lunare se asigură de primăriile în a căror rază teritorială își are domiciliul sau reședința persoana cu handicap grav	Asigurarea unei vieți decente pentru persoane cu handicap grav.	Numărul de persoane cu handicap grav beneficiare de indemnizație de handicap.	68.02.05.02	57.02.01						Număr de indemnizații de handicap	1 800 000



7	Asistență la domiciliu	Asistența la domiciliu a persoanelor bolnave, imobilizate este necesară	Asistența la domiciliu a persoanelor bolnave, imobilizate	Numărul de persoane asistate a Numărul de ore de îngrijire	68.02.04	20.30.30	Număr de ore de îngrijire	164 000
8	Servicii sociale pentru persoane cu handicap	<p>Autoritățile publice au obligația să înființeze și să susțină centre de reabilitare specializate pe tipuri de handicap Activități propuse:</p> <p>Activități propuse:</p> <p>Kinetoterapie, gimnastică medicală personalizată, masaj pentru persoane cu handicap.</p>	<p>Asistența la domiciliu a persoanelor bolnave, imobilizate</p> <p>Asigurarea unor servicii sociale care ajută persoanele cu handicap la îmbunătățirea sau cel puțin menținerea stării de sănătate, facilitarea integrării în societate a persoanelor cu handicap.</p>	Numărul de persoane asistate	68.02.05.02	20.30.30	Numărul de ore de îngrijire	40 000
		Numărul de ore de îngrijire		12 000				

9	Centru de zi pentru copii	<p>Servicii sociale de recuperare și reabilitare (Recuperare și reabilitare motrică și psihopedagogică pentru copii; Dezvoltare și Educație Timpurie; Serviciul de educație non formală și recuperare școlară)</p> <p>Servicii sociale de asistență socială și consiliere (Consiliere și asistență individuală; Grup de suport pentru părinți, educare parentală; Grup de suport pentru femei gravide, pregătire parentală)</p>	<p>Asigurarea unor servicii sociale care facilitează prevenirea diferitelor probleme sociale și de educație cu risc de marginalizare și excludere socială și rezolvarea acestor probleme</p>	<p>Numărul de persoane asistate, Numărul de ore de îngrijire</p>	<p>68.02.50.50 20.30.30</p>	<p>Numărul de persoane asistate, Numărul de ore de îngrijire</p>	<p>96 000</p>
		<p>Servicii sociale comunitare (Program tematic de socializare și recreere Educație și pregătire pentru viața independentă, prevenirea abandonului școlar, Programe de sensibilizare și responsabilizare a comunității)</p>					
		<p>Beneficiarii serviciilor sociale: copii cu vârsta cuprinsă între 0-18 ani și familiile acestora având diferite probleme sociale și de educare (familii cu probleme socio-economice, - cu risc de marginalizare și excludere, familii cu copii care prezintă semne de întârziere în dezvoltarea abilităților, familii cu copil prematur, familii monoparentale, familii cu copil adoptat, copii cu risc al separării de părinți, dificultăți de integrare în familie, școală sau în comunitate)</p>					

10	Centru de zi pentru persoane adulte	Servicii sociale de informare și consiliere; Servicii sociale de promovarea unui stil de viață sănătos și activ; Servicii sociale de educație extra curriculară; Servicii sociale de kinaesthetics dezvoltarea competenței de mișcare; Beneficiarii serviciilor sociale: persoane adulte aflate în situații de nevoie (sărăcie, situații de criză, probleme de dependență, boli cronice, persoane cu dizabilitate în întreținere etc.); persoane vârstnice aflate în situații de nevoie (izolare socială, marginalizare etc.)	Asigurarea unor servicii sociale care facilitează prevenirea diferitelor probleme sociale cu risc de marginalizare și excludere socială	Numărul de persoane asistate, Numărul de ore de îngrijire	68.02.50.50	20.30.30	60 000
11	Adăpost de noapte	Asigurarea serviciilor de funcționare al adăpostului de noapte	Asigurarea funcționării adăpostului de noapte	Funcționarea adăpostului de noapte	68.02.50.50	20.30.30	132 000
12	Cheltuieli de funcționare al Centrului Social Budvár	Pentru funcționarea în condiții bune a Centrului Social Budvár este necesar asigurarea materialelor consumabile, furnituri de birou, materiale pentru curățenie, încălzit, iluminat, apa-canal, salubritate, carburanți și lubrifianți, telecomunicații, internet, alte bunuri și servicii pentru întreținere și funcționare.	Materialele și serviciile sunt necesare pentru funcționarea în condiții bune, fără întrerupere a Centrului social Budvár.	- Funcționare fără întreruperi	68.02.50.50	20.01.01 20.01.02 20.01.03 20.01.04 20.01.05 20.01.06 20.01.07 20.01.08 20.01.09 20.01.30 20.04.04	3 000 4 000 32 000 8 000 6 000 0 0 5 000 10 000 10 000 3 000
13	Reparații curente	Pentru funcționarea în condiții bune a Centrului Social Budvár este necesar asigurarea unor reparații curente, vopsire-zugrăvire periodică a clădirii, rașchetarea și lăcuirea periodică a parchetului. Amenajarea cabinetului medical	Pentru funcționarea în condiții bune a Centrului Social Budvár este necesar asigurarea periodică a lucrărilor de renovare și amenajarea unui cabinet medical.	Numărul de mp de lucrări de renovare efectuat, cabinet medical amenajat	68.02.50.50	20,02	11 000

14	POAD	Desfășurare programului POAD, distribuiri, alimentelor de bază, provenite din stocurile de intervenție comunitare destinate categoriilor de persoane cele mai defavorizate	Ajutorarea familiilor/persoanelor cu venituri reduse sau în situații de necesitate cu alimente de bază	Număr de familii beneficiare de ajutoare POAD, cantitatea de alimente distribuit	68.02.50.50	20.30.04	Chiria depozit	5 000
15	Amenajarea cabinetului medical	Dotarea cabinetului medical la Centrul Social Budvár	Darea în funcțiune a unui spațiu amenajat în vederea vederii asigurării serviciilor medicale pentru comunitatea marginalizată	Cabinet medical funcțional, servicii medicale demarate	68.02.50.50	20.05.30	Alte obiecte de inventar	20 000

Președinte de sedința  
Péter Balázs




Contrasemneaza pentru legalitate  
Secretar  
Balázs Kinga





5.Cheletuiei admin.publica si juridice care se realizeaza in cadrul Primariei mun.Odorheiu Secuiesc

Nr.crt.	Denumirea programului	Descrierea si actiunile programului	Obiectivele programului și rezultate preconizate	Indicatori de performanță și rezultat	Capitol bugetar	Articol bugetar	Denumire cheltuiala	Buget alocat
1	Cheletuiei de servicii juridice, expertiza, taxe jud. De timbru	Reprezentarea UAT in litigii	Evitarea unor daune sau despagubiri la adresa UAT precum si reprezentarea UAT in cauze judecatoresti	Nr. Cazuri de reprezentare Nr.cazuye castigate in instanta	51,02	20,25	Cheltuieli juridice	160000
2	Traduceri	Traducerile sunt necesare pentru asigurarea comunicarii atat in limba maghiara cat si in limba romana a hotararilor aduptate cat si a celorlalte informatii de interes public	Informare mai buna a cetatenilor	Nr. Pagini traduse	51,02	20.01.30	Alte cheltuieli cu bunuri si servicii	30000
3	Cheletuiei postale		Comunicarile intre UAT si cetateni se realizeaza in majoritatea cazurilor in forma scrisa. Pentru comunicarea raspunsurilor, instiintarilor si a altor acte este nevote de servicii postale	nr. Scrisori/comunicari trimise	51,02	20.01.08		95000

Presedinte de sedinta  
Péter Balázs




Contrasemneaza pentru legalitate  
Secretar  
Balázs Kinga



**Programe economico-sociale**  
**2. Programe care se realizeaza in cadrul Primariei mun. Odorheiu Secuiesc**

Anexa nr.5 la HCL 218 /2018

Nr.crt.	Denumirea programului	Descrierea si actiunile programului	Obiectivele programului si rezultate preconizate	Indicatori de performanță și rezultat	Capitol bugetar	Articol bugetar	Denumire cheltuiala	Buget alocat
1	Evidenta si administrarea domeniului public si privat	Reevaluare imobil	Actualizarea valorilor de inventar in contabilitate	Numarul imobilelor reevaluate: 162 strazi cu trotuar; 200 termoficare, parcuri, terenuri de joaca, poduri	51.02	20.30.30.	Servicii de reevaluare	50 000,00
		Intabularea domeniului public si ANL	Dovada proprietatii prin Cartilor Funciare.	Numarul imobilelor intabulate: 130 strazi cu trotuar, terenuri de joaca, locuinte ANL			Servicii topografice	210 000,00
		Analiza de risc	Actualizarea contractului privind paza si siguranta.	Evitarea riscurilor, conform Legii			Servicii de consultanta	10 000,00
		Servicii topografice Urbanistica	Elaborare documentatii cadastrale, avizare	Masuratori cadastrale, avize, documentatii			Servicii topografice	50 000,00
		Cheltuieli de functionare	Asigurarea cheltuielilor de functionare: apa, canal, energie, birotica, paza, mentenanta programelor etc	Functionarea Primariei in conditii de continuitate			Cheltuieli curente	1 854 000,00
2	Reparatii invelitoare Primarie/Kossuth 20.	Reparatii invelitoare Primarie/Kossuth 20.	Stoparea deteriorarii cladirilor	Repararea sarpantei si igheaburilor, inlocuirea tiglelor	51,02	20.01.01-20.30.30	Servicii de reparatii si intretinere	25 000,00
		Reparatii curente Primarie	Conditii bune de exploatare	Modificare birou Stare Civila			Servicii de reparatii si intretinere	25 000,00
		Reparatii curente Primarie	Conditii bune de exploatare	Zugravire birouri			Servicii de reparatii si intretinere	34 000,00
		Reparatii curente Primarie	Conditii bune de exploatare	Vopsire tamplarie din lemn si conducte			Servicii de reparatii si intretinere	0,00
		Reparatii curente Primarie	Conditii bune de exploatare	Renovare parchet, retea electrica si instalatii in incinta Primariei si Cresa			Servicii de reparatii si intretinere	32 300,00
		Reparatii curente Primarie	Conditii bune de exploatare	Lucrări de reparare și montare uși, ferestre și podea în subsolul Primăriei			Servicii de reparatii si intretinere	75 000,00
		Reparatii curente	Conditii bune de exploatare					



11	Intabulare terenuri extravilane	Intabulare terenuri din fondurile primite de la ANCPPI pentru acest scop	Intabulari	Înregistrare sistematică din cadrul Programului național de cadastru și carte funciar	51.02	20.30.30	Intabulari	155 000,00
----	---------------------------------	--	------------	---	-------	----------	------------	------------

Presedinte de sedinta  
Péter Balázs



Contrasemneaza pentru legalitate

Secretar

Balázs Kinga






3. Organizare de evenimente, protocol, public relation

Nr.crt	Denumirea programului	Descrierea si actiunile programului	Obiectivele programului și rezultate preconizate	Indicatori de performanță și rezultat	Data realizării	Capitol bugetar	Articol bugetar	Denumire cheltuiala	Buget alocat
1	Comemorarea zilei de naștere lui Orbán Balázs	Ziua de naștere al lui Orbán Balázs este sărbătorită la data de 3 februarie a fiecărui an. Orbán Balázs este cunoscut ca "cel mai mare între secui" aniversarea zilei de naștere este o tradiție în Odorheiu Secuiesc. Programul va cuprinde următoarele acțiuni: - programul va cuprinde următoarele acțiuni: - program cultural, depunere coroane, cocktail pentru participanți	Obiectivul programului este implicarea comunității în activitățile culturale prin stimularea și promovarea vieții culturale. Se preconizează participarea a unui număr de 500 persoane. Programul promovează evidențierea valorii de patrimoniu cultural.	număr persoane participante, creșterea nivelului calitativ al evenimentelor	4 februarie	67.02.50	20.01.09	Cheltuieli cu bunuri și servicii cuprinzând: - prestări artiștilor invitați onorariu, transport, cazare și masă), servicii de sonorizare, cheltuieli promoționale (servicii de marketing, servicii de tipărire, servicii de design), coroane, transport la Băile Szejke Masa servită pentru participanți Cheltuieli cu bunuri și servicii cuprinzând: - prestări artiștilor invitați onorariu, transport, cazare și masă), servicii de sonorizare, cheltuieli promoționale (servicii de marketing, servicii de tipărire, servicii de design), coroane, transport la Băile Szejke Masa servită pentru participanți	5194,43

2	<b>Ziua Internațională a Femeii</b>	Ziua Internațională a Femeii (denumită generic Ziua Femeii) este sărbătorită anual la data de 8 martie. La data menționată Municipiul Odorheiu-Secuiesc organizează evenimente culturale pentru femeilor.	Evenimentul este sărbătorit anual la data de 8 martie pentru a comemora atât realizările sociale politice, cât și discriminarea și violența care își fac încă simțită prezența în multe părți ale lumii. Se preconizează participarea a unui număr 2000 de persoane.	Număr persoane pa 8 martie	67.02.50	20.01.09	Cheltuieli cu bunuri și servicii cuprinzând: program cultural, felicitări, cheltuieli promoționale, servicii de sonorizare	19132
3	<b>Ziua Maghiarilor (Comemorarea revoluției de la 1848)</b>	Comemorarea revoluției de la 1848-1849 este cea mai mare sărbătoare a maghiarilor. 15 martie, ziua declanșării Revoluției Pașoptiste este sărbătorită de locuitorii orașului. Programul conține următoarele acțiuni: program cultural, depunere coroane, expoziții, concerte clasice, program pentru copii	Obiectivul programului este promovarea valorilor naționale. Ziua de 15 martie este pentru maghiari un simbol al drepturilor și libertăților, obiectivele comemorării sunt întărirea conștiinței naționale, cunoașterea tradițiilor istorice și culturale. Se preconizează participarea a unui număr de 5000 persoane.	Număr persoane participante ; creșterea nivelului calitativ al evenimentelor	67.02.50	20.01.09	Cheltuieli cu bunuri și servicii cuprinzând: - prestări artiștilor invitați onorariu, transport, cazare și masă), servicii de sonorizare, cheltuieli promoționale (servicii de tipărire, servicii de design, de marketing, turtă dulce pentru invitați) masa servită pentru invitați, decorațiuni festiv (cocarda, steag), scenă	43557,94

	<p><b>Ziua Mondială a Apei/Ziua Internațională a Pământului, Ziua Mediului</b></p>	<p>Sărbătorirea Zilei Mondiale a Apei are ca scop aducere în atenția opiniei publice a problemelor legate de necesitatea protecției cantitative și calitative a apelor. Ziua Internațională a Pământului a fost fondată cu scopul de a trezi clasa politică din dezinteresul pe care îl arată față de mediu. Municipiul Odorheiu Secuiesc organizează campanii de sensibilizare a comunității pentru protejarea mediului</p>	<p>Obiectivul programelor este protejarea și îmbunătățirea a calității mediului, sensibilizarea comunității pentru protejarea mediului, limitarea reducerii suprafețelor împădurite, conservarea diversității naturale a faunei și florei, limitarea poluării a apelor curgătoare.</p>	<p>număr persoane participante, creșterea nivelului calitativ al evenimentelor</p>	<p>22 martie, 22 aprilie, 5 iunie</p>	<p>67.02.50</p>	<p>20.01.09</p>	<p>Cheltuieli cu bunuri și servicii, cheltuieli organizatorice Servicii de tipărire, servicii de design, Cheltuieli promoționale</p>	<p>845,86</p>
<p><b>5 Ziua Romilor</b></p>	<p>Ziua Internațională a romilor este marcată, în fiecare an, la 8 aprilie. Scopul acestei zile este acela de a atrage atenția societății asupra problemelor cu care se confruntă romii, pentru îmbunătățirea situației educaționale și pentru revendicarea drepturilor civile ale romilor.</p>	<p>Obiectivul programelor este reflecția asupra problemelor cu care se confruntă comunității de etnie romă, dar este și în prilej de sărbătoare, fiind o posibilitate de a arăta societății majoritate diversitatea de cultură și de tradiție a romilor.</p>	<p>Număr persoane participante ; creșterea nivelului calitativ al evenimentelor</p>	<p>8 aprilie</p>	<p>67.02.50</p>	<p>20.01.09</p>	<p>cheltuieli promoționale, cheltuieli servicii organizatorice</p>	<p>0</p>	

6	<p><b>Târg Tradițional</b></p> <p>Târgul Produselor Locale Tradiționale va avea loc în fiecare lună, la ultima sâmbătă a lunii de la ora 9.00 până la ora 14.00. Târgul reunește în jur de 40 de expozaanți din zonă. Vizitatorii vor putea găsi în târg expozaanții de produse alimentare tradiționale, meșteșugarii și comercianții de obiecte de artizanat autentice.</p>	<p>Susținerea produselor alimentare tradiționale, precum și micului producătorilor local din zonele cu înaltă valoare naturală, produse handmade de serie mică sau unicat, artă populară sau modernă de inspirație tradițională. Cu această ocazie, vizitatorii vor putea cumpăra produse autentice secuiești, după rețete tradiționale: de la cămași afumați, murături după rețeta bunicii, miere de albine, prăjituri, ciocolată de casă, pâine de casă, cașcaval de casă, brânză de burduf și telemea de oaie, până la produse de artizanat</p>	<p>Număr persoane participante ; creșterea nivelului calitativ al evenimentelor</p>	lunar	67.02.50	20.01.09	<p>cheltuieli promoționale, cheltuieli servicii organizatorice</p>	0
---	--	--	---	-------	----------	----------	--	---

7	<p><b>Programul U-HUB</b></p>	<p>Dezvoltarea comunității IT din regiunea Odorheiu Secuiesc (proiect din cadrul Programului Regional de Dezvoltare IT – Odorheiu Secuiesc)</p>	<p>Dezvoltarea comunității IT din regiunea Odorheiu Secuiesc, facilitarea activităților din cadrul comunității, promovarea programelor profesionale. Prin activitățile descrise sectorul IT din regiune va deveni mai vizibil, mediul profesional va deveni mai potrivit. Ca urmare specialiștii din domeniu rămân în zonă, iar studenții și specialiștii care au părăsit deja zona vor reveni cu o probabilitate mai ridicată.</p>	<p>Numărul firmelor și specialiștilor IT implicate în viața comunității și în programele organizate de către comunitate, numărul evenimentelor organizate, numărul participanților, calitatea programelor profesionale, finanțări obținute din surse externe, numărul articolelor și materialelor noi apărute în presă și pe platforme online</p>	<p>1 ianuarie - 31 decembrie 2018</p>	<p>67.02.50</p>	<p>20.01.09</p>	<p>cheltuieli prestări servicii organizatorice</p>	<p>74000</p>
---	-------------------------------	---	---	---	---------------------------------------	-----------------	-----------------	--	--------------

	<p><b>8 It Park Projekt</b></p>	<p>Organizarea evenimentelor profesionale din cadrul Programului Regional de Dezvoltare IT – Odorheiu Secuiesc și consultanță profesională legată de programul acestor evenimente. (continuarea proiectelor lansate în 2017 în cadrul programelor U-Hub Mentoring</p>	<p>Scopul este asigurarea capacității locale de resurse umane și asigurarea posibilității de dezvoltare din această perspectivă. Datorită programelor va crește numărul persoanelor care vor studia în domeniile legate de IT, totodată firmele IT din regiune vor menține legătura cu studenții plecați din oraș. Astfel după terminarea studiilor mai mulți absolvenți vor reveni în zonă cu o probabilitate mai ridicată. Prin activitățile programului sectorul IT din regiune va deveni mai vizibil, mediul profesional va deveni mai potrivit. Va fi atrasă atenția firmelor mari și a investitorilor din marile centre IT asupra posibilităților din regiune.</p>	<p>numărul participanților, numărul evenimentelor organizate, calitatea profesională a programelor, numărul firmelor implicate în program,</p>	<p>ianuarie - decembrie 2018</p>	<p>67.02.50</p>	<p>20.01.09</p>	<p>cheltuieli prestări servicii organizatorice</p>	<p>74000</p>
--	---------------------------------	---	--	--	----------------------------------	-----------------	-----------------	--	--------------

9	<b>Ziua Internațională a Muncii</b>	1 Mai este ziua internațională a Muncii. Cu acest prilej este o oportunitate organizarea unui eveniment festiv. Programul va cuprinde următoarele activități: spectacole susținute de ansambluri folclorice din zonă, spectacole pentru copii, spectacole de muzică ușoară și de umor	Serbarea unui eveniment internațional atât pentru locuitorii orașului, cât și a celor din împrejurimi. Serbarea se va efectua prin activități și spectacole pentru toate vârstele. Se preconizează participarea a unui număr de 3000-5000 persoane.	Număr persoane participante, creșterea nivelului calitativ al evenimentelor	1 mai	67.02.50	20.01.09	Cheltuieli cu bunuri și servicii cuprinzând: cheltuieli programelor artistice, servicii de masă, servicii organizatorice, sonorizare, UCMR	35311,95
10	<b>Oraș înflorit „Virágos Székelyudvarhely”</b>	Cu programul “Odorheiu Secuiesc cu flori” locuitorii care locuiesc în centrul orașului sunt provocați să își înfrumusețeze cu flori ferestrele, terasele, fațadele locuințelor, iar cei din cartiere, să facă mai plăcute vederii spațiile verzi din fața caselor sau blocurilor în care locuiesc. Dintre participanții la program vom desemna câștigătorii în mai multe categorii: cea mai frumoasă terasă, cel mai frumos angajament pe spațiu public și aranjament realizat fără sprijinul Primăriei.	Obiectivul programului este înfrumusețarea orașului.	numărul participanților implicate în program	mai - august 2018	67.02.50	20.01.09	cheltuieli bunuri și servicii, servicii de promovare, cheltuieli organizatorice cheltuieli cadouri pentru câștigătorii programului	20000

<p>11 <b>Zilele "Udvarhely Napok"</b></p>	<p>În mod tradițional Consiliul Local împreună cu instituțiile culturale va organiza Zilele „Udvarhely”. anul acesta sărbătoarea va fi la data de 6 iunie – 10 iunie în Parcul Central. În cadrul evenimentului vor avea loc atât programe culturale, cât și târg tradițional. Vor fi organizate zilnic spectacole. Programul va avea următoarele acțiuni: - târg tradițional - corturi asociațiilor - program cultural - concerte - program de distracție pentru copii - atelii pentru copii - activități interactive pentru copii - zonă culinară</p>	<p>Obiectivul programului este promovarea vieții culturale a orașului, atragerea turiștilor în oraș, consolidarea relațiilor între Odorheiu Secuiesc și orașelor înfrățite</p>	<p>numărul participanților, calitatea programelor, numărul asociațiilor implicate în programele Zilelor "Udvarhely Napok"</p>	<p>6 - 10 iunie</p>	<p>67.02.50</p>	<p>20.01.09.</p>	<p>Cheltuieli cu bunuri și servicii cuprinzând: - prestări artiștilor invitați (onorariu, transport, cazare și masă), atelier pentru copii, taxă UCMR, UMFR, promovarea evenimentului (servicii de tipărire, servicii de marketing, de design, materiale promoționale, pagina de web), servicii de sonorizare, scenă, servicii de pază și de protecție, servicii de infrastructură</p>	<p>349254,76</p>
---	---	--	---	---------------------	-----------------	------------------	--	------------------



12	Ziua Copilului	<p>Ziua copilului este organizat la data de 1 iunie 2018. Cu acest prilej este oportună organizarea unui eveniment festiv, tradițional la terenul minifotbal din Odorheiu-Secuiesc. Programul va cuprinde următoarele activități:</p> <p>mai multe spectacole de teatru de păpuși din zonă, pentru copii</p> <p>-concerte pentru copii, prezentând cântece pentru copii, susținute de către artiști renumiți din zonă și din Ungaria.</p> <p>Program de distracție pentru copii, public larg</p>	<p>Ziua copilului (numită și Ziua internațională a copilului) este în multe țări o sărbătoare pentru copii care se sărbătorește la date diferite. În România, ziua se sărbătorește în fiecare an pe data de 1 iunie. Se preconizează participarea a unui număr de 1500-2000 persoane</p>	<p>Număr persoane participante ; creșterea nivelului calitativ al evenimentelor</p>	1 iunie	67.02.50	20.01.09	<p>Cheltuieli cu bunuri și servicii cuprinzând, masă servită pentru invitați, spectacole, concerte pentru copii. Programe de distracție pentru copii</p> <p>-servicii de sonorizare, scenă servicii de pază</p> <p>Cheltuieli promoționale</p>	75621,81
13	Zilele "Szent István Napok"	<p>În mod tradițional orașul împreună cu instituțiile culturale organizează anual Zilele "Szent István Napok" la data de 20 august. În cadrul evenimentului vor avea loc atât programe culturale, cât și târg tradițional. Programul va conține următoarele acțiuni: târg tradițional, cort istoric, program cultural, program de distracție pentru copii, atelier pentru copii, zonă culinară</p>	<p>Scopul este păstrarea valorilor istorice și tradiționale prin programelor organizate.</p>	<p>numărul participanților, calitatea programelor culturale,</p>	19 -20 august	67.02.50	20.01.09	<p>- Cheltuieli cu bunuri și servicii cuprinzând: - prestări artiștilor invitați (onorariu, transport, cazare și masă), atelier pentru copii, taxă UCMR, UMFR, promovarea evenimentului (servicii de tipărire, servicii de marketing, de design, materiale promoționale, pagina de web), servicii de sonorizare, scenă, servicii de pază și de protecție, servicii de infrastructură</p>	200000

14	<b>Deschiderea anului școlar 2018</b>	Cu prilejul începerea anului școlar Municipiul Odorheiu Secuiesc organizează un eveniment cultural pentru elevii preșcolari și gimnaziali, totodată oferă pentru elevii claselor 0-4 orare personalizate cu stema orașului.	Obiectivul programului este sărbătorirea deschiderii anului școlar.	numărul participanților, calitatea programului	17 septembrie	67.02.50	20.01.09	cheltuieli de servicii de tipărire, prestări servicii artiștilor invitați	10000
15	<b>Ziua Internațională a Sănătății</b>	Ziua mondială a sănătății este marcată, în fiecare an la 7 aprilie, începând din 1950. Municipiul Odorheiu Secuiesc organizează o campanie de sensibilitate împreună cu asociațiile de specialitate. Programul va cuprinde următoarele acțiuni: - insula sănătoasă - promovarea stilului de viață sănătoasă	Obiectivul programului este promovarea stilului de viață sănătoasă între orașeni.	Număr persoane participante ; creșterea nivelului calitativ al evenimentelor	7 aprilie	67.02.50	20.01.09	cheltuieli promoționale, servicii de design, de tipărire, prestări servicii consultanță	10000
16	<b>Ziua Vârstnicilor</b>	Ziua vârstnicilor este sărbătorită în fiecare an, la data de 1 octombrie. Cu această ocazie, Consiliul Local împreună cu ajutorul instituțiilor culturale și a Casei de ajutor reciproc a pensionarilor, va organiza mai multe spectacole pentru vârstnici. Programul va avea următoarele acțiuni: - spectacol de teatru - spectacol de dans popular - spectacol filarmonic	Este un eveniment socio-cultural de promovare a culturii către persoanele mai în vârstă, acordarea unei atenții sporite	Număr persoane participante ; creșterea nivelului calitativ al evenimentelor	1 octombrie	67.02.50	20.01.09	Cheltuieli promoționale Cheltuieli de tipărire	7000

17	<b>Conferință de IT&amp;C și de Inovare a Ținutului Secuiesc</b>	În 2018 Municipiul Odorheiu Secuiesc ca gazdului cea de șasea conferință de specialitate intra-regională având ca temă tehnica de calcul și tehnologia și inovarea. Programul va conține următoarele acțiuni: - Ceremonia de deschidere, - discursuri de bun venit - sesiuni plenare - prezentări tehnologice - B2B networking	Conferința își propune să consolideze legătura dintre firmele de specialitate din regiune, precum și relațiile firmelor respective cu principalii actori din afara regiunii. Un alt obiectiv al conferinței este de a demonstra care sunt principalele puncte de pornire în acest sector, care ar putea veni și în folosul dezvoltării regiunii.	Număr persoane participante ; creșterea nivelului calitativ al evenimentelor	2018 septembrie	67.02.50	20.01.09	35000	Cheltuieli promoționale servicii de tipărire, cadouri, servicii de cazare și de masa
18	<b>Comemorarea martirilor de la Arad</b>	comemorarea martirilor de la Arad este o tradiție în orașul Odorheiu Secuiesc. Programul va cuprinde următoarele acțiuni: program cultural, discursuri festive, depuneri coroane, expoziții	Obiectivul programului este promovarea valorilor naționale, întărirea conștiinței naționale, cunoașterea tradițiilor istorice. Se preconizează participarea a unui număr de 1000 de persoane.	numărul persoanelor participante, nivelul calitativ al evenimentelor	6 octombrie 2018	67.02.50	20.01.09	17000	cheltuieli promoționale, de prestări servicii, cheltuieli de masă
19	<b>Digitális Kaláka (Hackaton de IT-ști)</b>	Maraton digital de tip hackaton pentru IT-ști.	Obiectivul programului este de a crea o conexiune între societatea civilă și societatea de IT-ști. Scopul este de a crea prototipuri de aplicații sau platforme pentru asociații.	numărul participanților, numărul asociațiilor incluse în program, numărul prototipurilor	2018 iunie	67.02.50	20.01.09	24600	cheltuieli promoționale, cheltuieli organizatorice, cheltuieli cazare, masă

20	<b>Comemorarea revoluției ungară din 1956 împotriva dictaturii bolșevice și a ocupației sovietice este o tradiție în oraș.</b> Programul va cuprinde următoarele acțiuni: - program cultural - depunere coroane - expoziții - marș cu făclii	Comemorarea revoluției ungară din 1956 împotriva dictaturii bolșevice și a ocupației sovietice este o tradiție în oraș. Programul va cuprinde următoarele acțiuni: - program cultural - depunere coroane - expoziții - marș cu făclii	Obiectivul programului este promovarea valorilor naționale, întărirea conștiinței naționale și cunoașterea tradițiilor istorice și culturale. Se preconizează participarea a unui număr de 5000 persoane.	Numărul persoane participante; creșterea nivelului calitativ al evenimentelor	23 octombrie	67.02.50	20.01.09	cheltuieli organizatorice, cheltuieli promoționale, servicii de tipărire, cheltuieli de masă	50000
21	<b>Ziua Armatei Române</b> este o sărbătoare oficială și este sărbătorită în toată țara. Cu acest prilej în Municipiul Odorheiu Secuiesc se fac manifestații.	Ziua Armatei Române este o sărbătoare oficială și este sărbătorită în toată țara. Cu acest prilej în Municipiul Odorheiu Secuiesc se fac manifestații.	Depunerea coroanelor de flori la Monumentul Eroilor. Organizarea unor concursuri de sport în cadrul programului. Implicarea instituțiilor orașului în activitățile programului. Se preconizează participarea a unui număr de minim 200 de persoane.	numărul persoanelor participante, nivelul calitativ al programelor	25 octombrie	67.02.50	20.01.09	cheltuieli prestări servicii, cheltuieli promoționale, de design, de tipărire, de sonorizare, de masă	10000
22	<b>Ziua Națională a României</b>	1 decembrie este ziua națională a României. Cu acest prilej este o oportunitate organizarea unui eveniment festiv. Programul va cuprinde următoarele activități: depunere coroane, spectacol susținut de un ansamblu folcloric din zonă, masă servită pentru univitați	Comemorarea unui eveniment istoric și implicarea comunității românești din localitate în activitățile și evenimentele din localitate, prin stimularea și promovarea vieții culturale. Se preconizează participarea a unui număr de 50-100 persoane. Programul promovează evidențierea valorilor culturale din zonă.	Număr persoane participante ; creșterea nivelului calitativ al evenimentelor	1 -3 decembrie	67.02.50	20.01.09	Cheltuieli cu bunuri și servicii cuprinzând: coroane de flori, masă servită pentru invitați, spectacol folcloric	20000

	<p><b>Ceremonia de aprindere a Iluminatului Festiv și aprinderea lumânărilor de Advent</b></p> <p>23</p>	<p>Creștinii sărbătoresc cele patru duminici a Adventului cu aprinderea lumânărilor, perioada care precede nașterea Domnului. Perioada de așteptare este o tradiție și în orașul nostru, aprinderea iluminatului festiv este aliniat la aprinderea primei lumânare a Adventului.</p>	<p>Implicarea locuitorii orașului în activitățile și evenimentele legate de așteptarea Crăciunului. Evenimentul promovează evidențierea valorilor creștine. Se preconizează participarea a unui număr de 1000 de persoane.</p>	<p>Numărul persoane participante ; creșterea nivelului calitativ al evenimentelor</p>	<p>2,9,16,23 decembrie</p>	<p>67.02.50</p>	<p>20.01.09</p>	<p>cheltuieli promoționale, de tipărire, de prestări servicii,</p>	<p>14000</p>
<p>24</p>	<p><b>Ziua Sfântului Nicolae</b></p>	<p>Ziua Sfântului Nicolae este sărbătorită în fiecare an pe data de 5 decembrie. Orașul nostru sărbătorește tradițional cu un program dedicat special pentru copii. Moș Nicole vizitează toate grădinițele în oraș, oferind cadou pentru copii.</p>	<p>Scopul programului este de a oferi copiilor cadouri simbolice.</p>	<p>numărul persoanelor participante, creșterea nivelului calitativ al evenimentelor</p>	<p>5 decembrie</p>	<p>67.02.50</p>	<p>20.01.09</p>	<p>cheltuieli promoționale, de design, cheltuieli cadouri</p>	<p>20000</p>
<p>25</p>	<p><b>Târg de Crăciun</b></p>	<p>În anul 2018 orașul împreună cu instituțiile culturale va organiza Târgul de Crăciun între zilele 19-23 decembrie. Deschiderea Târgului va avea loc pe 20 decembrie în Piața Mărton. Aici vor fi organizate zilnic spectacole cu artiști renumiți, programe artistice. Cea de-a-9-a ediție a Târgului de Crăciun de la Odorheiu Secuiesc reunește peste 50 de expozanți din zonă. Timp de cinci zile vizitatorii vor putea găsi în târg obiecte autentice secuiești și produse autohtone.</p>	<p>Scopul programului promovarea valorilor tradiționale specifice sărbătorilor de iarnă, de la concertele de colinde la ateliere pentru copii. Nu vor lipsi nici activitățile pentru cei mici. Va fi și zonă culinară unde vizitatorii vor avea ocazia de a ieși la o cană de vin fierț sau la o gustare.</p>	<p>numărul participanților, nivelul calitativ al programelor culturale și a programelor auxiliare</p>	<p>19-23 decembrie</p>	<p>67.02.50</p>	<p>20.01.09</p>	<p>Cheltuieli cu bunuri și servicii cuprinzând: - prestări artiștilor invitați (onorariu, transport, cazare și masă) -taxă UCMR, UMFR - Promovarea evenimentului (servicii de tipărire, servicii de marketing, de design, materiale promoționale, pagina de web) -decorațiuni de târg - servicii de sonorizare, scenă - servicii de pază și de protecție</p>	<p>135000</p>

26	<b>Revelion</b>	Conform tradiției și în anul 2018 locuitorii orașului le vor lua rămas bun de la vechiul an cu focuri de artificii. Anul acesta va fi un concert de muzică pop și bal stradal.	Scopul programului este de a oferi locuitorii orașului posibilitatea de a serba împreună noaptea de Revelion, consolidând astfel sentimentul de apartenență la comunitatea orașului.	numărul participanților, nivelul calitativ al programelor	31 decembrie	67.02.50	20.01.09	Cheltuieli cu bunuri și servicii cuprinzând: prestări artiștilor invitați (onorariu, taxă UCMR, UMFR Promovarea evenimentului (servicii de tipărire, servicii de marketing, de design, materiale promoționale servicii de foc de artificii servicii de pază și de protecție	70000
----	-----------------	--	--	---	--------------	----------	----------	---	-------

27	<b>Urban Kalaka</b>	Kalaka Urbană va fi organizată în parteneriat cu Fundația Comunitară Odorheiu Secuiesc.	Scopul Clăcii Urbane este de a renova, transforma și schimba spațiile comunitare cu muncă voluntară comunitară.	numărul participanților implicate în munca voluntară	ianie 2018	67.02.50	20.01.09	cheltuieli promoționale, cheltuieli organizatorice, cheltuieli prestări servicii	0
28	<b>Conferință de agricultură</b>	Programul va fi organizat în parteneriat cu Asociația Agriculturii din zona Odorhei și are ca obiect promovarea gospodării țărănești tradiționale.	Scopul este promovarea produselor din gospodăriile țărănești, promovarea produselor locale, etc	numărul participanților implicate proiect	mai 2018	67.02.50	20.01.09	cheltuieli promoționale, organizatorice, tipărire, etc	20000
29	<b>Promovarea sportului</b>	Programul are obiectivul de a promova stilul de viață sănătos între studenți.	Scopul este de a promova stului de viață sănătos, Promovarea responsabilității sociale pentru sănătate, integrarea sportului în viața tinerilor	numărul participanților implicate în proiect	septembrie 2018	67.02.50	20.01.09	cheltuieli promoționale, organizatorice, tipărire, etc	20000
30	<b>Concert pentru absolvenții orașului</b>	Odorheiu Secuiesc este și numit orașul liceelor. Cu programul concert pentru absolvenții orașului vrea să reînnoiască tradiția de a sărbători absolvenții orașului.	Scopul este de a oferi absolvenților un program orășenesc de calitate.	numărul participanților, nivelul calitativ al evenimentelor	mai 2018	67.02.50	20.01.09	cheltuieli organizatorice, cheltuieli promoționale	50000
31	<b>Branding de oraș/cadouri promoționale</b>	Pentru a se dezvolta durabil, o comunitate are nevoie o promovare fundamentală.	Scopul este valorificarea potențialului turistic, cultural al orașului.	nivelul calitativ al materialelor de branding	martie 2018 - decembrie 2018	51.02.01.03	20.30.30	cheltuieli de prestări servicii	200000
32	<b>Dezvoltare web</b>	Pagina de web al municipiului este învechită.	Scopul este de a implementa platformă modernă. Beneficiarii paginii de web vor fi locuitorii orașului, care vor avea posibilitatea de a accesa la informații mai eficiente și mai rapid.	nivelul calitativ al paginii de web modernizat	martie - decembrie 2018			cheltuieli prestări servicii	30000

33	<b>Informare PUG</b>	În anul 2017 Consiliul Local a adoptat Planul Urbanistic General. Programul are obiectivul de informare locuitorii oraşului.	Scopul este de a informa cât mai eficient locuitorii oraşului despre schimbările Planului Urbanistic General, adoptată anul trecut de Consiliul Local.	numărul persoanelor informate despre PUG	martie - decembrie 2018	51.02.01.03	20.30.01	cheltuieli prestări servicii	20000
34	<b>Programul: Informarea locuitorii</b>	Informarea corectă și obiectivă a locuitorilor despre activitățile consiliului local, al primăriei, etc.	Scopul este de a informa cât mai eficient despre bugetul local, dezvoltările curente, strategiile adoptate, etc.	numărul ziarelor apărute, numărul persoanelor informate despre munca primăriei	ianuari 2018 - decembrie 2018	51		cheltuieli prestări servicii	90000
35	<b>Publicitate, reclame</b>	Privind informarea locuitorilor despre posturi vacante, despre evenimentele organizate de oraș, despre informații de interes public primăria are nevoie de servicii de publicitate și reclame	Scopul este informarea locuitorii oraşului despre activitățile primăriei	numărul persoanelor informate despre activitățile primăriei	ianuarie - decembrie 2018	51.02.01.03	20.30.01	cheltuieli prestări servicii	135000




36	<p><b>Întâlnirea orașelor înfrățite/Vizite în orașele înfrățite</b></p>	<p>Municipiul Odorheiu Secuiesc are contracte de înfrățire cu următoarele Orașe: Barcs, Békéscsaba, Beregszász, Budapest, Budavár, Cegléd, Dunaszeredahely, Hajdúdorog Keszthely, Soroksár, Szabadka, Tatabánya, Tihany, Törökbálint</p>	<p>Vizitele periodice la nivel de primari, viceprimari, administrator public, șefi de birouri, consilieri locali, precum și angajați ai primăriei contribuie la dezvoltarea și însușirea celor mai noi metode de nivel European aplicate de părțile implicate.</p>	<p>Scopul colaborării cât mai bune pe plan economic, cultural, sportiv promovând valorile locale. Participarea la manifestările organizate de orașele înfrățite este o oportunitate bună pentru a promova orașul.</p>	<p>ianuarie-decembrie 2018</p>	58027,1
37	<b>Festivitatea Seceris</b>					18600
38	<p><b>Participarea orasului la Festivitatea Cartilor organizata la Budavar/Budapesta, ora sinfratit cu Odorheiu Secuiesc</b></p>					30000
39	<b>Programe neprevazute</b>					32759,15

Presedinte de sedinta  
Péter Balázs



Contrasemneaza pentru legalitate

Secretar  
Balázs Kinga

Programe economico-sociale

Anexa nr.5 la HCL 218/2018

4. Servicii publice generale

Nr.crt.	Denumirea programului	Descrierea si actiunile programului	Obiectivele programului și rezultate preconizate	Indicatori de performanță și rezultat	Capitol bugetar	Articol bugetar	Denumire cheltuiala	Buget alocat
1	Cheltuieli cu lucrări de renovare-reparații imobile de la Piața agro-alimentară	Lucrări de renovări exterioare, schimbarea geamurilor, uși de intrare	Posibilitate de utilizare eficientă a clădirii	Păstrarea unui aspect îngrijit al domeniului public și privat	51.02.01.	20.02.	lucrări de renovare	30 000
2	Cheltuieli cu lucrări de renovare-reparații la imobilul din str. Uzinei	Lucrări de reparații -renovări exterioare și acoperiș	Asigurarea unui climat sănătos al clădirii cabinetelor dentare	Păstrarea unui aspect îngrijit al domeniului public și privat	51.02.01	20.02.	lucrări de renovare	30 000
3	Cheltuieli cu renovări și achiziții de mobilier	La imobilul din str. Kossuth Lajos nr. 20 amenajarea unei bucătări, achiziții de mobilier atât pentru bucătărie cât și pentru sala mare de ședință, proiector, ecran de proiecție, imprimantă color	Asigurarea unui mediu ambiant	Păstrarea unui aspect îngrijit al domeniului public și privat	51.02.00	20.02.	lucrări de renovare și achiziții	14 600
4	Cheltuieli cu renovarea acoperișului	La imobilul din str. Kossuth Lajos nr. 20 este necesară renovarea acoperișului deasupra sălii tineretului	Evitarea degradării imobilului din domeniul public	Păstrarea unui aspect îngrijit al domeniului public și privat	51.02.01	20.02.	lucrări de renovare	20 000
5	Cheltuieli cu expertiza clădirii Studioului cinema Digital 3	Este necesară realizarea unei expertize pentru partea din spate al cinematografului	Reluarea lucrărilor după expertiză		51.02.01.	20.02.	lucrări de inginerie	35 000
6	Ucecom							15 000
7	Cheltuieli cu lucrări de renovare-reparații al scenei	Partea lemnoasă a scenei este neadevătată pentru necesitățile exercitării unor activități artistice	Evitarea degradării totale a scenei	Păstrarea unui aspect îngrijit al domeniului public și privat	51.02.01.	20.02.	lucrări de renovare	1 000
8	WC public	Reparatii pentru asigurarea functionalitatii			51.02.01	20.02		50 000

9	Cheltuieli de întreținere cu funcționarea pieței agroalimentare	Asigurarea funcționării continue și asigurarea atât a forței de muncă cât și a serviciilor și materialelor	Asigurarea unui climat corespunzător pentru vânzatori și o varietate mare și de	Creșterea numărului de vânzatori- producători de produse agricole și a	54.02.50	20.01-20.02	Cheltuieli curente	87 500
	Cheltuieli cu funcționarea oborului	Asigurarea funcționării continue și asigurarea atât a forței de muncă cât și a serviciilor și materialelor	Asigurarea unui climat corespunzător pentru vânzatori și o varietate mare și de produse agricole și de meșteșugari pentru cumpărători	Creșterea veniturilor obținute prin vânzare de abonamente și bilete.	54.02.50	20.01-20.02	Cheltuieli curente	68 500
10	Cheltuieli cu funcționarea cinematografului	Asigurarea funcționării continue și asigurarea atât a forței de muncă cât și a serviciilor și materialelor	Promovarea dezvoltării vieții culturale, artistice,	Păstrarea în bune condiții a cinematografului	54.02.50	20.01-20.02	Cheltuieli curente	65 000
11	Cheltuieli cu funcționarea adăpostului de câini	Conform legii, administrația locală este obligată să înființeze și să întrețină adăpost pentru câini fără stăpân, să încadreze un medic veterinar și un tehnician pentru evidența, asistența veterinară, efectuat operații de castrare	Scăderea numărului de câini abandonaji pe domeniul public	Asigurarea unor condiții bune pentru câinii capturați	54.02.50	20.01-20.02	Cheltuieli curente	40 000
12	Cheltuieli cu lucrări de întreținere a domeniului public efectuat de atelierul de întreținere și mecanic	Reprezintă lucrări de întreținere urgente zilnice (uneori neprevăzute) și de mentenanță efectuate pe domeniul public, atât la infrastructura rutieră (reparații drumuri, indicatoare de circulație și de orientare, poduri, podețe, terenuri de sport, strand, patinoar, alte baze sportive, terenuri de joacă, etc)	Asigurarea funcționalității fără riscuri de accidentări și a viabilității pe termen cât mai lung al obiectelor de inventar și mijloace fixe de pe domeniul public al municipiului	Păstrarea unui aspect îngrijit al domeniului public și privat	54.02.50	20.01-20.02	Cheltuieli curente	115 000
13	Cheltuieli cu funcționarea parcului auto, reparare și întreținere	Reprezintă cheltuieli cu combustibilii, asigurare, lucrări de reparații și întreținere	Asigurarea funcționalității fără riscuri de accidentări și a viabilității pe	Exploatarea cât mai eficientă a parcului auto	54.02.50	20.01-20.30	Cheltuieli de funcționare	220 000

14	Sistemul parcarilor cu plată	Reprezintă cheltuieli de reparații, piese de schimb la automate de parcare, cu tipărirea abonamentelor	Funcționarea în bune condiții a serviciului de parcare cu plată	Venituri mai mari la bugetul administrației locale	54.02.50	20.01-20.30	Cheltuieli de funcționare	55 000
15	Cheltuieli cu activitatea desfășurată de persoanele care beneficiază de ajutor social	Persoanele care beneficiază de ajutor social are obligația să presteze anumite număr de ore în folosul comunității	Prestarea activităților decurățit, greblat zone verzi, curățit șanți, defrișat tufișuri în bune condiții	Activitate prestată în mod eficient	54.02.50	20.01-20.30	Cheltuieli de funcționare	7 000
16	Monitorizare izvoare, probe biologice, lucrări de curățire de izvoare	Este obligatoriu monitorizarea izvoarelor publice.	Prevenirea îmbolnăvirilor		54.02.50	20.01-20.30	Cheltuieli curente	7 000
17	Întreținere mobilier stradal -stații de autobuze, aviziere publicitare	Reprezintă cheltuieli cu spălarea și întreținerea periodică a mobilierului stradal	Aspect plăcut, întreținut al mobilierului strada	Durabilitate mai lungă	54.02.50	20.01-20.30	Cheltuieli curente	35 000
					54.02.50		Întreținere podeț str. Morii	-
18	Diferite lucrări și servicii executate pe domeniul public	Reprezintă cheltuieli cu repararea podețelor din str. Morii și str. Homorod	Lucrări de întreținere prin demolarea podului existent și execuția unui pasaj nou	traversarea cursului de apă în condiții de siguranță			Întreținere podeț str. Homorod	385 000
							<b>Total</b>	375 000
					54.02.50	20.01-20.30	Cheltuieli curente	45 000
19	Cheltuieli pentru obținerea autorizațiilor de funcționare, proiecte de reparații, proiecte de circulație, avize	Cheltuieli pentru obținerea autorizațiilor de funcționare, proiecte de reparații, proiecte de circulație, avize	Desfășurarea în bune condiții a evenimentelor. Intervenții în caz de avarii la conducte		54.02.50			10 000

20	Întreținere și amenajare spații verzi	Efectuarea lucrărilor permanente de îngrijire în spațiile verzi, lucrări de plantare flori și arbori , tăieri, consum apă	Spații publice cu aspect plăcut	Terenuri publice îngrijite, decorative	67.02.05.03.	20.01.09.	- Servicii de întreținere și amenajare pe bază de contract - Achiziții materiale dendrologice și servicii necuprinse în contract (alte specii, alte mărimi, servicii neprevăzute: marcarea arbori) - Consum apă pentru stropit - Materiale dendrologice pentru programe de plantare arbori și arbuști	470 000
21	Amenajare sisteme de irigație	Propunem instalarea sistemelor de irigare în sensul giratoriu Tamasi Aron și Bethlen Gabor, în P-ta Marton Aron și executarea lucrărilor de reparații la cele existente	Gazon și vegetație mai aspectuoasă	Efect decorativ	67.02.05.03.	20.01.09.	Sens giratoriu Tamasi Aron Sens giratoriu Bethlen Gabor Scurarul de lângă MUTF Reparații la cele existente	10 000
22	Defrișat, tăiat arbori	După furtuna din luna iulie 2017 am primit numeroase cereri pentru tăierea brazilor din cartierele de locuit. În urma analizării cererilor propunem tăierea arborilor foarte înalți, periculoși	Reducerea pagubelor provocate de căderi de arbori în caz de furtună	Eliminarea pericolelor în situații meteorologice extreme	67.02.05.03.	20.01.09.	Pentru tăierea unui număr de aprox. 100 arbori ( aflați în locuri greu accesibile), cu un preț aproximativ de 500 lei ( prețul va include transportul crengilor și a buștenilor)	30 000
23	Tratamente contra țânțari și căpușe	Tratamentele contra insectelor se va efectua numai în caz de nevoie în zonele intens circulate:parcuri, ștrand	Eliminarea focarelor de infecție	Prevenirea îmbolnăvirilor	67.02.05.03.	20.01.09.	Pentru câte un tratament pe o suprafață de cca 50 000 mp	10 000

24	Funcționarea patinoarului, lucrări de întreținere și punere în funcțiune	Reprezintă totalitatea cheltuielilor efectuate pentru punerea în funcțiune și întreținerea patinoarului în lunile ianuarie, februarie și decembrie 2018	Dorim să oferim o opțiune sănătoasă pentru petrecerea în aer liber atât pentru cei mici cât și pentru populația adultă	Mișcarea în aer liber pe timp de iarnă	67.02.05.03.	20.01.09. 20.01.09. 20.01.09. 20.01.09. 20.01.09. 20.01.09.	Lucrări de punere în funcțiune Consum curent electric ( 201 MWh x466 lei) Prestari servicii pentru funcționarea Tipărit bilete Diferite produse, materiale (antigel, freon, etc) Inchiriere toalete ecologice Alte cheltuieli	330 000
25	Funcționarea ștrandului municipal, lucrări de întreținere	Reprezintă totalitatea cheltuielilor efectuate pentru funcționarea ștrandului în perioada iunie-septembrie 2018	Condiții bune pentru locuitorii care aleg o opțiune sănătoasă pentru petrecerea timpului liber,	Petrecerea cât mai plăcută a vacanței de vară	67.02.05.03.	20.01.09. 20.01.09. 20.01.09. 20.01.09. 20.01.09. 20.05.30. 20.01.09.	Cheltuieli cu apa Consum curent electric (45 MWh x 466 lei) Prestari servicii pentru funcționarea Bilete Medicamente și produse sanitare Diferite materiale de curățenie Diferite materiale de inventar Toalete ecologice Alte cheltuieli	200 000
26	Funcționarea bazei sportive	Totalitatea cheltuielilor efectuate pentru funcționarea sălii polivalente, a terenurilor de sport	Condiții bune pentru locuitorii care aleg o opțiune sănătoasă pentru petrecerea timpului liber,	Număr cât mai mare de locuitori care petrec timpul liber practicând sportul	67.02.05.03.	20.01.09. 20.01.03. 20.01.09. 20.01.09. 20.01.09. 20.01.09. 20.01.09.	Curent electric Cheltuieli cu funcționarea sălii polivalente:-consum gaz Prestări servicii de curățenie Materiale consumabile Întreținere gazon ( îngrășămintă Scaune pe tribuna Diferite materiale, reparații Alte cheltuieli	80 000

27	Recondiționare elemente pista de bicicliști	Totalitatea lucrărilor efectuate pentru recondiționarea elementelor din pista și mutarea pistei într-o altă locație	Asigurăm un spațiu de petrecere a timpului liber	Posibilitate pentru recreere, mișcare pentru tineri	67.02.05.03.	20.01.09.	Parcul Mare, Parcul Beclean, zona de agrement Szejke,	65 000
28	Întreținere terenuri de joacă	Executarea lucrărilor de reparații și întreținere la cele 20 deterenuri de joacă aflate pe domeniul public al municipiului	Asigurarea condițiilor optime de joacă pentru copii	Ofetim posibilitate de mișcare pentru copii	67.02.05.03.	20.01.09. 20.01.09.	Lucrări de reparații la echipamentele din lemn Nisip Cosit terenuri de joacă- materiale consumabile :ulei, fir nylon și reparații cositoare Alte cheltuieli	26 000
29	Întreținere fântâni arteziene	Cheltuieli cu întreținere eventual reparații	Funcționare continua	Aspect plăcut a parcului	67.02.05.03.	20.01.09.	Întreținere fantana arteziana parc David Ferenc	14 000
30	Achiziționat mobilier stradal	Băncile din Parcul central sunt deteriorate. Propunem schimbarea lor.	Aspect plăcut al zonei centrale		67.02.05.03.	20.05.30.	Bănci în Parcul central-20 buc	10 000
31	Reparații curente la centralele termice la blocurile ANL și cele Sociale administrate de municipiul Odorheiu Secuiesc	Efectuarea reparațiilor curente, a reparațiilor programate și a celor neprogramate	Funcționarea centralelor termice aflate la subsolul fiecărui bloc ANL sau Social	Reducerea nr. de defecțiuni	74.02.03	20.01.09.	întreținere centrale termice	97 000
		Efectuarea reparațiilor curente, a reparațiilor programate și a celor neprogramate	Apărarea locuințelor de la pagubele cauzate de apă	Menținerea în condiții bune a locuințelor libere	74.02.03	20.01.09.	Lucrări de întreținere	
		Achitarea cheltuielilor de	Întreținerea locuințelor libere	Menținerea în condiții bune a locuințelor libere	74.02.03	20.01.09.	Achitare cheltuieli locuințe libere	
		Efectuarea reparațiilor curente, a reparațiilor programate și a celor neprogramate	Apărarea locuințelor de la pagubele cauzate de apă	Menținerea în condiții bune a locuințelor libere	74.02.03	20.01.09.	Lucrări de reparații schimbare țevi deteriorate	
32	Cheltuieli cu locuințele libere aflate în administrarea municipiului Odorheiu Secuiesc, SC Urbana SA și Fundația Senectas	Achitarea cheltuielilor facturate pentru locuințele libere	Întreținerea locuințelor libere	Menținerea în condiții bune a locuințelor libere	74.02.03	20.01.09.	Achitare cheltuieli locuințe libere	5 000

33	Serviciul pentru întreținerea sistemului de iluminat public concesionat	Efectuarea reparațiilor curente, a reparațiilor programate și a celor neprogramate	Funcționare cu cât mai puține defecțiuni	Reducerea nr. de defecțiuni	70.02.06	20.01.09	întreținere sistem ILP	850 000	
34	Energie electrică pt ILP	Consumul de energie electrică pt. ILP	Alimentarea continuă cu energie electrică	Alimentare continuă cu benergie electrică	70.02.06	20.01.09	Valoarea consumului de energie electrică	60 000	
35	Corpuri pentru iluminat ornamental festiv	Achiziții de ornamente pentru sărbători	Impodobirea cu ornamente festive a	Aspect festiv cu ocazia sărbătorilor	70.02.06	20.05.30	Corpuri de iluminat festiv	40 000	
36	Demontare iluminat festiv	Demontare iluminat festiv	Cu terminarea sărbătorilor se demontă iluminatul festiv	Demontarea ornamentelor	70.02.06	20.01.09	Demontare iluminat festiv	20 000	
37	Activități în domeniul protecției mediului				74.02.03	20.01.09.		330 000	
38	Colectare , transport, depozitare deșeuri	Transport deșeuri în urma unor festivități, cartiere de romi, piața agro, obor, deșeuri abandonate, deșeuri adunate de lucrătorii sociali	Adunat, transport, depozitat deșeuri	oras cat mai curat	74.02.05.01	20.01.09	Colectare, transport, depozitare deșeuri	200 000	
39	Curățenie generală de primăvară, toamna	Transport deșeuri de la populație	Adunarea deșeurilor vegetale	Preîntâmpinarea arderii deșeurilor	74.02.05.01	20.01.09	Colectare, transport, depozitare deșeuri	10 000	
40	Transport cadavre animala	Adunarea și transportul cadavrelor animale	Adunarea cadavrelor animale de pe străzi		74.02.05.01	20.01.09	transport cadavre	35 000	
41	Funcționarea Platformei de colectare și managementul gunoierului de grajd în mun. Odorheiu Secuiesc							40 000	
41	Închirierea cabinelor de toalete mobile	Închiriere cabine de toalete mobile la diferite evenimente culturale, sportive	Asigurarea unor condiții decente cu ocazia evenimentelor		74.02.05.01	20.01.09	Închiriere toalete mobile	Servicii de monitorizare	40 000
42	Monitorizarea depozitului închis	Monitorizarea depozitului închis	Recoltare și analize de probe, servicii de meteorologie, topografie, vîdanjare levigat		74.02.05.01	20.01.09		40 000	



Coș de gunoi	Achiziție coș	Schimbarea coșurilor de gunoi stradale deteriorate și punerea coșuri noi în locurile cerute	Mai puțin gunoi aruncat pe jos	74.02.05.01	20.05.30.	Coș de gunoi	30 000
43	Achiziție coș						
44	Măturat mecanic, manual, golit coș de gunoi, sfropit, prinderea maidanezilor, întreținerea spațiilor verzi, ..	Realizarea curățeniei în locurile salubrizate	Oraș curat	74.02.05.02	20.01.09	Lucrări de salubrizare	400 000
45	Deszapezire	Circulație pietonală în siguranță	Reducerea accidentelor pietonilor		20.01.09	Deszapezire	30 000
46	Serviciul pentru întreținerea sistemului de canalizare pluvială	Prevenire inundații	Reducerea nr. de înfundări	74.02.06	20.01.09	întreținere sistem ILP	150 000
47	Separarea sistemului de canalizare pluvială de canalizarea menajeră	Separarea canalizării pluviale de cel menajer	Cât mai puține canalizări inerconectate	74.02.06	20.01.09	Valoarea consumului de energie electrică	50 000
48	Capac cămin de vizitare, gură de scurgere	Pentru schimbarea celor sparte, deteriorate		74.02.06	20.05.30.	Capac cămin, gură de scurgere	0
49	Lucrări de curățire canale de scurgere . Curățit aluviuni după ploii			80.02.01.06	20.01.09.		50 000
50	Hidranți	Repararea sau schimbarea hidranților defecti Verificare semestrială a hidranților - 320 buc	Toți hidranții să fie funcționali	80.02.01.30	20.01.09	Întreținere, verificare	70 000
51	Reparații drum modernizat	Achiziție hidranți	rezerve pentru schimbarea hidranților defecti		20.05.30	Hidranți	
		Reparații pe străzile: Beclean, Insulei, Rakoczi Ferencz, Independenței, Taberei, Solymosi, Lemnarilor, Vulturului, etc.	Menținerea funcționalității infrastructurii rutiere și prevenirea degradării accentuate a fundației drumurilor	84.02.03.03.		Reparații	2 615 000

52	Reparații și întreținerea drumurilor nemodernizate, construcție fundație drumuri	Reparații pe străzile Ugron Gábor, Lakatos Istvan, Trecătoarei, Gyerkes Mihály, Telekpataka, Recoltei, Keresztvapa Szeles Janos, Szaszok Tábora, Köveshágyó, Ștrandului, Grăului, Potecii, Rândunicii, Berde Mozes, Simenlok, Bazinul, etc.	Menținerea funcționalității infrastructurii rutiere și prevenirea degradării accentuate a fundației drumurilor	84.02.03.03.	20.02.	Reparații	150 000
53	Activitatea de deszăpezire	Cuprinde cheltuielile cu materialul antiderapant și prestări servicii de deszăpezire	Asigurarea condițiilor optime de circulație pentru autovehicule	84.02.50.	20.01.09.	Sare	95 000
					20.01.09.	Nisip	
					20.01.09.	Clorură de calciu	
						Alte	
54	Indicatoare rutiere	Cheltuieli pentru achiziția indicatoare rutiere	Asigurarea condițiilor optime de circulație pentru autovehicule	84.02.50.	20.01.09.		40 000
55	Executat marcaje rutiere	Cheltuieli cu executarea marcajelor longitudinale, a trecerilor de pietoni, a parcărilor, a pistelor de bicicliști	Asigurarea condițiilor optime de circulație pentru autovehicule	84.02.50.	20.01.09.		300 000
56	Întreținere semafoare	Cheltuieli cu piese de schimb, întreținere și reparații	Fluidizarea circulației	84.02.50.	20.01.09.	Lucrări de întreținere și reparații	25 000
					20.01.09.	Componente corp semafor	10 000
						Total	35 000

Presedinte de sedinta  
Péter Balázs




Contrasemneaza pentru legalitate

Secretar  
Balázs Kinga

