



România  
Județul Harghita  
Municipiul Odorheiu Secuiesc  
Consiliul Local al Municipiului Odorheiu Secuiesc

Hotărârea nr. 179 / 2019  
privind ajustarea prețului local de producere și distribuție a energiei termice

Consiliul Local al Municipiului Odorheiu Secuiesc, întrunit în ședință ordinară,

Având în vedere propunerea operatorului serviciului public de alimentare cu energie termică, Urbana S.A. formulată prin adresa nr. 266 din 12 iunie 2019, înregistrată la Registratura Primarului Municipiului Odorheiu Secuiesc sub nr. 30.025 în data de 12 iunie 2019, precum completarea propunerii prin adresa nr. 274 din 18 iunie 2019, înregistrată la Registratura Primarului Municipiului Odorheiu Secuiesc sub nr. 31057 în data de 18 iunie 2019, Referatul de aprobare nr. 328/778/S/20.06.2019 al Primarului Municipiului Odorheiu Secuiesc, Raportul de specialitate nr. 328/779/S/20.06.2019 al Direcției Economice din cadrul aparatului de specialitate al Primarului Municipiului Odorheiu Secuiesc, Avizul nr. 328/1136/S/25.09.2019 al Comisiei de specialitate economică, buget, finanțe și administrarea domeniului public și privat al municipiului, juridic și administrație publică locală al Consiliului Local al Municipiului Odorheiu Secuiesc,

În conformitate cu prevederile art. 8 alin. (3) lit. k) din Legea serviciilor comunitare de utilități publice nr. 51/2006, cu modificările și completările ulterioare, cu cele ale art. 40 din Legea serviciul public de alimentare cu energie termică nr. 325/2006, cu modificările și completările ulterioare, cu normele prevăzute la art. 8 respectiv la Capitolul VII din Metodologia de stabilire, ajustare sau modificare a prețurilor și tarifelor locale pentru serviciile publice de alimentare cu energie termică produsă centralizat aprobat prin Ordinul Președintelui Autorității Naționale de Reglementare pentru Serviciile Comunitare de Utilități Publice nr. 66/2007 privind aprobarea Metodologiei de stabilire, ajustare sau modificare a prețurilor și tarifelor locale pentru serviciile publice de alimentare cu energie termică produsă centralizat, exclusiv energie termică produsă în cogenerare,

Luând în considerare prevederile Ordonanței Guvernului nr. 36/2006 privind unele măsuri pentru funcționarea sistemelor centralizate de alimentare cu energie termică a populației, cu modificările și completările ulterioare, prevederile Legii nr. 196/2016 privind venitul minim de incluziune, cu modificările și completările ulterioare, prevederile art. I. al Ordonanței de urgență a Guvernului nr. 96/2018 privind prorogarea unor termene, precum și pentru modificarea și completarea unor acte normative,

Văzând Hotărârea Consiliului de Administrația a S.c. Urbana S.A. nr. 6 din 28 mai 2019,

Ținând cont de cele arătate de Autoritatea Națională de Reglementare în Domeniul Energiei prin răspunsul formulat de această pe cale electronică, transmisă, operatorului serviciului public de alimentare cu energie termică, Urbana S.A, ca urmare a transmiterii unei solicitări de informații cu privire la procedura de avizare a prețului local de producere și distribuție a energiei termice,

Luând în considerare Hotărârea Consiliului Local al Municipiului Odorheiu Secuiesc nr. 67/2019 privind aprobarea bugetului general al Municipiului Odorheiu Secuiesc pe anul 2019,

În temeiul art. 129 alin. (2), lit. d), alin. (7) lit. n), art. 139 alin. (1), art. 196, alin. (1), lit. a) din Ordonanță de urgență a Guvernului nr. 57/2019 privind Codul administrativ,



## Hotărâște:

Art. 1. – Se aprobă și se stabilește prețul local de furnizare a energiei termice – format din prețul de producere, distribuție și furnizare în sistem centralizat - , la nivelul de 468,33 lei/Gcal, exclusiv T.V.A., potrivit documentației elaborată de operatorul serviciului public de alimentare cu energie termică, Urbana S.A. și a modalității de calcul prevăzută în anexa care face parte integrantă din prezenta hotărâre.

Art. 2. – Se aprobă prețul local pentru populație la care se facturează energia termică la nivelul de 260,00 lei/Gcal, inclusiv T.V.A.

Art. 3. – Diferența dintre prețul local ale energiei termice aprobată potrivit art. 1 și prețul local pentru populație stabilită la art. 2 se alocă din bugetul local al Municipiului Odorheiu Secuiesc, aprobată în condițiile legii.

Art. 4. – Cu aducere la îndeplinire a prevederilor prezentei hotărâri se însărcinează Primarul Municipiului Odorheiu Secuiesc.

Art. 6. – Prezenta hotărâre se aduce la cunoștință publică și se comunică Primarului Municipiului Odorheiu Secuiesc și Instituției Prefectului Harghita, în condițiile și termenele prevăzute de lege.

*Această hotărâre a fost aprobată de Consiliul Local al Municipiului Odorheiu Secuiesc, cu respectarea prevederilor art. 129, art. 139 alin. (1), art. 196 alin. (1) lit. a) din Ordonanța de urgență a Guvernului nr. 57/2019 privind Codul administrativ, cu 11 voturi pentru și cu 7 abțineri, din cei 18 consilieri locali prezenți la ședință, din totalul de 19 consilieri locali în funcție.*

Odorheiu Secuiesc, la 26 septembrie 2019.

Președintele de ședință  
Consilier local,  
BENEDEK Árpád – Csaba.



Contrasemnează  
Secretarul General al Municipiului,  
VENCZEL Attila.



Societatea Comerciala **URBANA S.A.**  
str. Haáz Rezső 4, cod postal 535600 Odorheiu Secuiesc  
tel/fax: 0266-218040, e-mail: [urbanaodorhei@gmail.com](mailto:urbanaodorhei@gmail.com)  
Reg. Com.: J19/300/1998, cod fiscal: RO 11086130  
Cont IBAN: RO84 CECE HRO2 01RO N002 6655

*Amexa la HCL nr. 179/2019*

Avizat Primar,  
**Gálfi Árpád**

**MEMORIU TEHNICO – ECONOMIC**  
privind fundamentarea ajustării tarifului  
de producere, transport și distribuție a energiei termice  
în municipiul Odorheiu Secuiesc

Sistemul de alimentare cu energie termică centralizată a municipiului Odorheiu Secuiesc este într-un proces continuu de modernizare, în octombrie 2017 fiind terminată modernizarea tuturor cartierelor (ultimele fiind cartierele -Sziget și Kuvar) prin montarea modulelor termice de scară. Acest fapt a permis contorizarea integrală a consumului și renunțarea la procedura de calcul a energiei termice din toate cartierele.

În acest context am întocmit prezenta fundamentare care ține cont de evoluția consumului de energie termică, prețurile actuale ale combustibililor și energiei electrice și a celorlalte costuri legate de producția, distribuția și furnizarea energiei termice.

La calculul consumului am luat în considerare:

- Scăderea numărului de consumatori cu **6,85 %** prin deconectările de la rețea în anii 2016, 2017 și 2018 ( 46 apart. in 2016, 56 apart. in 2017 si 41 apart. in 2018),
- O posibila crestere a cantitatii de energie termica vanduta cu **cca. 8%** datorita racordarii a unor institutiilor publice la sistemul de incalzire centralizata.
- Creșterea prețului energiei electrice cu **11,13%**, adica de la 425,97 lei/Mwh la 473,4 lei/Mwh, incepand cu 01 ianuarie 2019.
- Creșterea prețului de baza a gazului metan cu **32,76%**, de la 87 lei/Mw la 115,5 lei/Mw, incepand cu 01 noiembrie 2018.

Cantitatea de energie termică livrată a fost de 12078 Gcal în ultimele 12 luni și urmează să crească în următoarele 12 luni la valoarea de 13047 Gcal, conform calculelor atașate.

Prețul local al energiei termice în municipiul Odorheiu Secuiesc în vigoare la data prezentei are valoarea de:

- **406,06 lei/Gcal**, inclusiv TVA pentru populație și
- **341,23 lei/Gcal**, exclusiv TVA pentru restul consumatorilor.

Acest preț a fost avizat de ANRSC cu avizul nr. 332048/21.01.2016 și aprobat de Consiliul Local Municipal Odorheiu Secuiesc cu HCL nr. 58/2016.

Fundamentarea cheltuielilor s-a realizat pe structura elementelor de cost conform fișei de fundamentare a tarifului, luând în considerare la cheltuielile variabile pierderile tehnologice din ultimul bilanț energetic, după cum urmează:

**1. CHELTUIELI VARIABLE** - reprezintă **67,71 %** din total cheltuieli și se compune din:

- **Combustibil** - gaze naturale și biomasă lemnoasă – costurile sunt calculate pentru o cantitate de **13.047 Gcal/an** livrată consumatorilor, cu o pierdere tehnologică de **29.9%** pe rețeaua de distribuție rezultând cantitatea necesară de produs de **18.625 Gcal/an**.

Pe baza datelor din anii precedenți, preconizăm producerea a **9.960 Gcal** din biomasă cu puterea calorifică reală medie de **0,4664 Gcal/mc**, fiind necesare **21.357 mc biomasă**.

Diferența de **8665 Gcal** va fi produsă din gaz cu puterea calorifică inferioară de **0,0077 Gcal/mc**, la o pierdere tehnologică de **12,15 %** rezultând un consum total de **1.262.000 mc gaz natural**.

Costul biomasei lemnoase s-a stabilit conform contractului în vigoare la valoarea de 65 lei/mc dar preconizăm o creștere maximă la 72 lei/mc. Astfel costul cu biomasa este de 1.537.704 lei pe an. La acestea se adaugă cheltuielile cu manipularea biomasei (*utilajele și cheltuieli cu forța de muncă*) de 13.695 lei/an.

În macheta gaz este prezentată evoluția costurilor cu gazul natural în ultimele 12 luni. Pentru perioada următoare am luat în calcul valoarea unitară a gazului din luna noiembrie 2018. Astfel costul gazului este de 1.262.000 mc x 1,76 lei/mc = 2.221.120 lei.

- **Energie electrică** - Consumul real al energiei electrice la producția prognozată va fi de aprox. 679000 kwh/an, la prețul actual de 0,55 lei/kwh va costa 373.450 lei.
- **Apa potabilă** - consumul de apă adăos este prognozat la 862 mc, care la prețul actual de 5,91 lei/ mc reprezintă o cheltuială de 5.094 lei.

La estimarea cheltuielilor fixe am avut în vedere cheltuielile realizate în ultimele 12 luni corelate cu valorile din BVC-ul aprobat pentru acest an, după cum urmează:

**2. CHELTUIELI FIXE** – reprezintă **27,30 %** din total cheltuieli și se compun din:

**a. Cheltuieli materiale** cuprind:

- Materiale necesare pentru exploatarea și întreținerea sistemului de alimentare centralizată cu energie termică (piese de schimb, materiale consumabile, combustibil, materiale nestocate, etc.)
- Amortizarea a scăzut datorită ieșirii mijloacelor fixe casate, dar urmează să mai intre la amortizare și investițiile realizate în acest an, conform fișa contului 6811 anexată (gestiunea termo și întreținere).
- Redevența pentru echipamentele de producere, transport, distribuție și furnizare energie termică fiind stabilită în funcție de cantitatea de energie termică livrată și are o valoare de 1.5 RON/Gcal energie vandută. (fișa contului 612 anexată – gestiunea termo).
- Cheltuieli pentru protecția mediului includ costurile cu monitorizare conform autorizației de mediu (fișa cont 652 anexată).
- Reparații în regie reprezintă costurile echipei de instalatori care execută reparațiile curente și accidentale pentru rețea, iar aceste costuri au fost facturate între gestiunea întreținere și reparații și gestiunea termoficare pe contul 611 și 628. Astfel componentele de cheltuieli aferente acestor activități (materiale, piese, manopera, contribuții salariale, etc.) sunt deja cuprinse în conturile aferente din

contabilitate, asadar nu am luat in calcul in aceasta sectiune, pentru a evita dublarea costurilor.

- Reparații executate de terți reprezintă cheltuielile cu reparații aparate de măsură, verificări metrologice contoare, verificare tehnică instalații de gaz din centralele termice, verificări ISCIR, protecția muncii, lucrări executate de terți la rețelele exploatate, etc. (fișele conturilor 611 anexate.)
  - Studii și cercetări include cheltuielile privind cursurile de perfectionare a angajaților (fișa cont 614 anexată).
  - Alte servicii executate de terți se compun din costurile cu colaboratorii în domeniul ISCIR, servicii IT, medicina muncii, juridic precum și deplasări, poșta-telecomunicații, etc. (fișele conturilor 628, 623, 625, 626. anexate).
- b. Cheltuieli cu munca vie** cuprind cheltuielile salariale ale angajaților direct productivi (focșiști, șef echipă, energetician, intretinere, etc.), cota parte de 80% din cheltuielile salariale ale personalului administrativ și de conducere, contribuțiile salariale către Bugetul de stat ale acestora, tichetele de masă, alimente de protecție (lapte), materiale sanitare, etc.
- c. Cheltuieli financiare** reprezintă costul cu instituțiile financiare, comisioane, dobânzi linie de credit, etc. (fișele de cont 627, 666 anexate).

**3. PROFIT** – am prevăzut o cotă de 4,99 % conform Metodologiei Ordinului ANRSC nr. 66/2007, art. 9, alin. g), care va putea acoperi parțial costurile cu pierderile neincluse în preț, adică diferența dintre pierderile tehnologice și cele reale.

Având în vedere cele prezentate considerăm că este oportun și necesar ajustarea prețului energiei termice prin creșterea acesteia de la 341,23 lei/Gcal + TVA în prezent la valoarea de **468,33 lei/Gcal +TVA**.

La prezentul memoriu se anexează:

- Anexa nr. 1 - Fișa de fundamentare a prețului local la energia termica produsă centralizat;
- Anexa nr. 2 - Fundamentarea principalelor elemente de cheltuieli;
- Anexa nr. 3.1, 3.2, 3.3 - Machetele cu bilanțul energiei termice pe ultimele 12 luni, la ultima fundamentare și cel propus;
- Macheta de calcul al prețului actual al gazelor consumate în ultimele 12 luni;
- Macheta de calcul al prețului actual al energiei electrice în ultimele 12 luni;
- Macheta de calcul al prețului actual al biomasei în ultimele 12 luni;
- Macheta cu cheltuielile variabile realizate în ultimele 12 luni si previzionate pentru următoarele 12 luni;
- Macheta cu cheltuielile fixe realizate în ultimele 12 luni si previzionate pentru următoarele 12 luni;

**Odorheiu Secuiesc**


**Data: 05.06.2019**

**SC URBANA SA,**

**Hadnagy Gábor,**  
**Director general**



**Németi Zoltán,**  
**Director economic**





Anexa la HCL nr. 1  
179/2019  
Vizat Primar,  
Gálfı Árpád

S.C. URBANA S.A.  
Odorheiu Secuiesc

### FISA DE FUNDAMENTARE

a preturilor/tarifelor locale la energia termica produsa centralizat,  
exclusiv energia termica produsa in cogenerare

Nr. crt.	Specificatie	Realizat in ultimele 12 luni			Pret/Tarif actual			Pret/Tarif propus		
		Total lei fara TVA	Lei/Gcal fara TVA	Total lei fara TVA	Total lei fara TVA	Lei/Gcal fara TVA	Total lei fara TVA	Total cresteri	Lei/Gcal fara TVA	Pondere in pret/tarif
0	1	2	3	4	5	6	7	8	9	
I.	<b>CHELTUIELI VARIABILE</b>	<b>3,889,169</b>	<b>322</b>	<b>2,509,382</b>	<b>151</b>	<b>4,137,368</b>	<b>166</b>	<b>317.11</b>	<b>67.71%</b>	
	Combustibil tehnologic -gaz metan	2,170,472.00	180	1,488,043	130	2,221,120	40	170.24	36.35%	
	Combustibil tehnologic -biomasa	1,364,747	113	752,895		1,537,704	118	117.86	25.17%	
	Cheltuieli de transport combustibil	0		31,755		0	0	0.00	0.00%	
	Energie termica comparata de la terti pentru energia pierduta in transport/distributie	0		0		0		0.00	0.00%	
	Energie electrica tehnologica	345,770	29	219,584	19	373,450	9	28.62	6.11%	
	Apa bruta sau pretratata	8,179	1	17,105	1	5,094	-1	0.39	0.08%	
	Apa demineralizata sau dedurizata comparata de la terti	0		0		0				
	Alte cheltuieli	0	0	0		0	0	0.00	0.00%	
II.	<b>CHELTUIELI FIXE, din care:</b>	<b>1,387,019</b>	<b>115</b>	<b>1,265,013</b>	<b>111</b>	<b>1,667,989</b>	<b>17</b>	<b>127.84</b>	<b>27.30%</b>	
	<b>a) Cheltuieli materiale:</b>	<b>216,179</b>	<b>18</b>	<b>434,250</b>	<b>38</b>	<b>257,071</b>	<b>-18</b>	<b>19.70</b>	<b>4.21%</b>	
	- materiale	52,421	4	32,000	3	59,000	2	4.52	0.97%	
	- amortizare	67,080	6	86,450	8	66,000	-2	5.06	1.08%	
	- redeventa	17,070	1	17,000	1	19,571	0	1.50	0.32%	
	- cheltuieli pentru protectia mediului	4,512	0	12,500	1	3,500	-1	0.27	0.06%	
	- energie electrica	0	0	4,000	0	0	0	0.00	0.00%	
	- reparatii in regie	0	0	150,000	13	0	-13	0.00	0.00%	

- reparatii executate cu tertii:	75,096	6	42,000	4	108,000	5	8.28	1.77%
- studii si cercetari	0	0	20,000	2	1,000	-2	0.08	0.02%
<b>- alte servicii executate cu tertii:</b>	<b>117,560</b>	<b>10</b>	<b>61,300</b>	<b>5</b>	<b>102,600</b>	<b>3</b>	<b>7.86</b>	<b>1.68%</b>
* colaborari	88,923	7	40,000	3	72,000	2	5.52	1.18%
* comisiioane si onorarii	0	0	1,000	0	0	0	0.00	0.00%
* protocol, reclame, publicitate	3,514	0	0	0	3,000	0	0.23	0.05%
* deplasari, detasari, transferari	120	0	300	0	1,200	0	0.09	0.02%
* posta si telecomunicatii	25,004	2	20,000	2	26,400	0	2.02	0.43%
- alte cheltuieli materiale	0	0	9,000	1	0	-1	0.00	0.00%
<b>b) Cheltuieli cu munca vie:</b>	<b>1,008,588</b>	<b>84</b>	<b>819,763</b>	<b>72</b>	<b>1,263,319</b>	<b>25</b>	<b>96.83</b>	<b>20.68%</b>
* salarii brute	919,503	76	594,000	52	1,148,556	36	88.03	18.80%
* contributi salariale angajator	20,689	2	136,026	12	25,843	-10	1.98	0.42%
* alte cheltuieli cu munca vie	68,397	6	89,737	8	88,920	-1	6.82	1.46%
<b>c) Cheltuieli financiare</b>	<b>44,692</b>	<b>4</b>	<b>11,000</b>	<b>1</b>	<b>45,000</b>	<b>2</b>	<b>3.45</b>	<b>0.74%</b>
<b>III. CHELTUIELI TOTALE ( I+II)</b>	<b>5,276,188</b>	<b>437</b>	<b>3,774,395</b>	<b>330</b>	<b>5,805,357</b>	<b>115</b>	<b>444.96</b>	<b>95.01%</b>
IV. PROFIT	-1,154,812	-96	188,720	16	305,000	7	23.38	4.99%
V. COTA DE DEZVOLTARE, MODERNIZARE SACET								0.00%
VI. VENITURI (PRET/TARIF) OBTINUTE DIN ACTIVITATILE DE PRODUCERE, TRANSPORT, DISTRIBUTIE ENERGIE TERMICA	4,121,376	341.23	3,963,115	341.23	6,110,357	127	468.33	100.00%
VII. Cantitate livrată (Gcal)	12,078		11,440		13,047			

Director general,  
Hadnagy Gábor



Odorheiu Secuiesc  
05.06.2019

Director economic,  
Németi Zoltán

## FUNDAMENTAREA

principalelor elemente de cheltuieli pentru energia termica produsa pe baza de gaze naturale si biomasa  
[ nu contine TVA ]

Specificatie	Realizat ultimele 12 luni.	Pret/Tarif actual	Pret/Tarif propus
1	2	3	4
Numar personal	40	36	40
Energie produsa (Gcal/an), din care:	18,441.00	15,880.00	18,625.00
Energie produsa cu gaz (Gcal/an)	9,482.00	8,275.00	8,665.00
Energie produsa cu biomasa (Gcal/an)	8,959.00	7,605.00	9,960.00
Energie livrata (Gcal/an)	12,078.00	11,440.00	13,047.00
Natura combustibilului	gaz / biomasa	gaz / biomasa	gaz / biomasa
Putere calorifica gaz (kcal/Nm3)	7.70	7.70	7.70
Putere calorifica biomasa (kcal/Nm3)	466,438.00	466,438.00	466,438.00
Consum specific de combustibil gaz (m3/Gcal)	132.93	141.40	145.64
Consum specific de combustibil biomasa (m3/Gcal)	2.13	2.14	2.14
Combustibil necesar gaz (m3/an)	1,381,267.00	1,170,420.00	1,262,000.00
Combustibil necesar biomasa (m3/an)	21,195.00	16,304.00	21,357.00
Pret mediu combustibil gaz (lei/m3)	1.57	1.27	1.76
Pret mediu combustibil biomasa (lei/m3)	65.00	46.18	72.00
Valoare combustibil gaz (lei)	2,170,472	1,488,043	2,221,120
Valoare combustibil biomasa (lei)	1,364,747	752,895	1,537,704
Cantitate anuala pierderi (Gcal)*	6,363.00	4,440.00	5,578.00
Valoare pierderi (lei)*	2,171,246.00	626,566.00	2,612,345.00
Energie electrica activa (kWh/Gcal)	36.57	30.43	36.45
Consum de energie electrica activa	674,410.00	483,155.00	679,000.00
Pret energie electrica activa	0.51	0.45	0.55
Contravaloare energie electrica (lei)	345,770	219,584	373,450
Consum specific de apa potabila/brut	0.07	0.21	0.04
Consum de apa potabila/bruta (m3/an)	1,384.00	3,350.00	862.00
Pret apa potabila/bruta (lei/m3)	5.91	5.11	5.91
Contravaloare apa potabila (lei)	8,179.44	17,105.00	5,094.42
Salariu mediu lunar brut	76,625.22	49,500.00	95,713.00

Odorheiu Secuiesc  
05.06.2019

Director general,  
Hadnagy Gábor




Director economic,  
Németi Zoltán





**Cheltuielile variabile realizate in ultimele 12 luni: mai 2018 - apr. 2019**

Luna	Energie termica [Gcal]		consum comb. gaz [mc gaz]	valoare comb. gaz [lei] fara TVA	pret unitar comb. gaz [lei/mc] fara TVA	consum comb. biom [mc]	valoare biom [lei] fara TVA	pret unitar biom [lei/mc] fara TVA	consum electric [kwh]	valoare en. electr. [lei] fara TVA	pret unitar en. electr. [lei/kwh] fara TVA	consum apa adaos [mc]	valoare apa adaos [lei] fara TVA	pret unitar apa [lei/mc] fara TVA	consum gaze produs [mc/Gcal]	consum gaze mc/Gcal vanduta	consum en. el. kWh/Gcal vanduta	consum apa mc/Gcal vanduta	consum biom. mc/Gcal vanduta	pret energie termica [lei/Gcal] fara TVA	Valoare energie termica [lei] fara TVA		Total cheltuieli tehnologice [lei] fara TVA	Ponderei cheltuiilor tehnologice din factura
	produsa	vanduta																			produsa	vanduta		
Mai	506.00	98.00	39,739.00	58,813.00	1.48	365.00	23,725.00	65.00	33,414.00	17,190.99	0.51	55.00	325.05	5.91	78.54	405.50	340.96	3.72	341.24	172,687.44	33,441.52	100,054.04	299.19 %	
Iunie	420.00	108.00	34,762.00	52,077.00	1.50	390.00	25,350.00	65.00	30,364.00	15,661.82	0.52	60.00	354.60	5.91	82.77	321.87	281.15	3.61	341.24	143,320.80	36,853.92	93,443.42	253.65 %	
Iulie	407.00	90.00	32,822.00	49,344.00	1.50	385.00	25,029.00	65.00	31,025.00	12,392.35	0.40	57.00	338.87	5.91	81.85	364.69	344.72	4.28	341.24	136,837.24	30,711.60	87,098.22	263.60 %	
August	377.00	87.00	30,376.00	46,628.00	1.54	363.00	23,595.00	65.00	30,172.00	15,476.12	0.51	53.00	313.23	5.91	85.80	349.13	346.80	4.17	341.24	128,647.48	29,687.88	86,012.35	289.72 %	
Septembrie	460.00	106.00	39,465.00	59,819.00	1.52	380.00	18,200.00	65.00	30,118.00	15,468.12	0.51	86.00	508.26	5.91	85.80	372.32	284.13	2.64	341.24	156,970.40	36,171.44	93,995.38	259.86 %	
Octombrie	1,263.00	804.00	77,139.00	104,495.00	1.35	1,670.00	111,538.00	66.79	51,601.00	26,208.00	0.51	122.00	721.02	5.91	61.08	95.94	64.18	2.06	341.24	430,986.12	274,356.96	242,962.02	88.56 %	
Noiembrie	1,935.00	1,226.00	92,424.00	150,828.00	1.63	2,555.00	149,680.00	89.58	68,787.00	34,782.00	0.51	85.00	502.35	5.91	47.76	75.39	56.09	2.08	341.24	660,299.40	413,860.24	335,768.35	80.26 %	
Decembrie	3,178.00	2,395.00	232,190.00	369,759.00	1.59	3,502.00	232,751.00	86.46	94,496.00	39,787.00	0.42	292.00	1,725.72	5.91	73.04	96.95	39.46	1.46	341.24	1,084,801.95	817,269.80	644,022.72	78.80 %	
Ian. 2019	3,029.00	2,169.00	301,879.00	479,164.00	1.59	2,730.00	194,785.00	71.35	96,910.00	53,270.00	0.55	147.00	868.77	5.91	99.70	139.18	44.68	1.26	341.24	1,033,274.72	740,149.56	728,087.77	98.37 %	
Februarie	2,732.00	1,971.00	177,430.00	283,862.00	1.60	4,171.00	247,445.00	59.33	84,398.00	46,785.00	0.55	78.00	460.98	5.91	64.95	90.02	42.82	2.12	341.24	932,267.68	672,584.04	578,352.98	85.99 %	
Martie	2,420.00	1,855.00	235,295.00	372,846.00	1.58	2,371.00	136,378.00	57.52	83,147.00	46,389.00	0.56	84.00	496.44	5.91	97.21	126.82	44.82	1.28	341.24	825,800.80	633,000.20	556,089.44	87.85 %	
Aprilie	1,720.00	1,169.00	87,785.00	143,041.00	1.63	2,413.00	176,275.00	73.05	40,000.00	22,400.00	0.56	285.00	1,566.15	5.91	51.04	75.09	34.22	2.06	341.24	586,932.80	398,909.96	343,282.15	86.06 %	
<b>TOTAL perioada</b>	<b>18,441.00</b>	<b>12,078.00</b>	<b>1,381,267.00</b>	<b>2,170,472.00</b>	<b>1.57</b>	<b>21,195.00</b>	<b>1,364,747.00</b>	<b>64.39</b>	<b>674,410.00</b>	<b>345,770.40</b>	<b>0.51</b>	<b>1,384</b>	<b>8,178.44</b>	<b>5.91</b>	<b>74.90</b>	<b>114.36</b>	<b>55.84</b>	<b>0.11</b>	<b>1.75</b>	<b>341.24</b>	<b>6,292,806.84</b>	<b>4,121,496.72</b>	<b>3,889,168.84</b>	<b>94.36 %</b>

**Cheltuielile variabile previzionate pentru urmatoarele 12 luni: mai 2019 - apr. 2020**

Luna	Energie termica [Gcal]		consum comb. gaz [mc gaz]	valoare comb. gaz [lei] fara TVA	pret unitar comb. gaz [lei/mc] fara TVA	consum comb. biom [mc]	valoare biom [lei] fara TVA	pret unitar biom [lei/mc] fara TVA	consum electric [kwh]	valoare en. electr. [lei] fara TVA	pret unitar en. electr. [lei/kwh] fara TVA	consum apa adaos [mc]	valoare apa adaos [lei] fara TVA	pret unitar apa [lei/mc] fara TVA	consum gaze produs [mc/Gcal]	consum gaze mc/Gcal vanduta	consum en. el. kWh/Gcal vanduta	consum apa mc/Gcal vanduta	consum biom. mc/Gcal vanduta	pret energie termica [lei/Gcal] fara TVA	Valoare energie termica [lei] fara TVA		Total cheltuieli tehnologice [lei] fara TVA	Ponderei cheltuiilor tehnologice din factura
	produsa	vanduta																			produsa	vanduta		
Mai	625.00	197.00	35,000.00	61,600.00	1.76	837.00	60,264.00	72.00	35,000.00	19,250.00	0.55	80.00	472.80	5.91	56.00	177.66	177.66	0.41	4.25	488.33	292,706.25	92,261.01	141,586.80	133.46 %
Iunie	400.00	100.00	32,000.00	56,320.00	1.76	360.00	27,360.00	72.00	30,000.00	16,500.00	0.55	80.00	472.80	5.91	80.00	320.00	300.00	0.80	3.80	488.33	187,332.00	46,833.00	100,692.80	214.92 %
Iulie	400.00	100.00	32,000.00	56,320.00	1.76	360.00	27,360.00	72.00	30,000.00	17,050.00	0.55	100.00	591.00	5.91	80.00	320.00	310.00	1.00	3.80	488.33	187,332.00	46,833.00	101,321.00	216.35 %
August	400.00	100.00	32,000.00	56,320.00	1.76	360.00	27,360.00	72.00	30,000.00	16,500.00	0.55	50.00	295.50	5.91	80.00	320.00	300.00	0.50	3.80	488.33	187,332.00	46,833.00	100,475.50	214.54 %
Septembrie	400.00	100.00	32,000.00	56,320.00	1.76	360.00	27,360.00	72.00	30,000.00	17,050.00	0.55	50.00	295.50	5.91	80.00	320.00	310.00	0.50	3.80	488.33	187,332.00	46,833.00	101,025.50	215.71 %
Octombrie	1,400.00	1,000.00	75,000.00	132,000.00	1.76	1,800.00	129,600.00	72.00	52,000.00	28,600.00	0.55	50.00	295.50	5.91	53.57	75.00	52.00	0.05	1.80	488.33	695,627.00	468,330.00	290,495.50	62.03 %
Novembrie	1,900.00	1,350.00	90,000.00	158,400.00	1.76	2,600.00	187,200.00	72.00	69,000.00	37,950.00	0.55	50.00	295.50	5.91	47.37	66.67	51.11	0.04	1.93	488.33	889,827.00	632,245.50	383,645.50	60.71 %
Decembrie	3,200.00	2,600.00	225,000.00	396,000.00	1.76	3,800.00	273,600.00	72.00	95,000.00	52,250.00	0.55	50.00	295.50	5.91	70.31	86.54	36.64	0.02	1.46	488.33	1,498,656.00	1,217,668.00	722,145.50	59.31 %
Ian. 2020	3,000.00	2,400.00	245,000.00	431,200.00	1.76	3,000.00	216,000.00	72.00	97,000.00	53,350.00	0.55	50.00	295.50	5.91	81.67	102.08	40.42	0.02	1.25	488.33	1,404,980.00	1,123,982.00	700,845.50	62.35 %
Februarie	2,600.00	2,000.00	185,000.00	325,600.00	1.76	3,000.00	216,000.00	72.00	85,000.00	46,750.00	0.55	122.00	721.02	5.91	71.15	92.50	42.50	0.06	1.50	488.33	1,217,668.00	936,960.00	589,071.02	62.89 %
Martie	2,500.00	1,900.00	179,000.00	315,040.00	1.76	2,400.00	172,800.00	72.00	84,000.00	46,200.00	0.55	100.00	591.00	5.91	71.60	94.21	44.21	0.05	1.26	488.33	1,170,825.00	888,827.00	534,631.00	60.08 %
Aprilie	1,800.00	1,200.00	100,000.00	176,000.00	1.76	2,400.00	172,800.00	72.00	40,000.00	22,000.00	0.55	80.00	472.80	5.91	55.56	83.33	33.33	0.07	2.00	488.33	842,994.00	561,996.00	371,272.80	66.06 %
<b>TOTAL perioada</b>	<b>18,625.00</b>	<b>13,047.00</b>	<b>1,262,000.00</b>	<b>2,221,120.00</b>	<b>1.76</b>	<b>21,357.00</b>	<b>1,537,704.00</b>	<b>72.00</b>	<b>679,000.00</b>	<b>373,450.00</b>	<b>0.55</b>	<b>862.00</b>	<b>5,094.42</b>	<b>5.91</b>	<b>67.76</b>	<b>96.73</b>	<b>52.04</b>	<b>0.07</b>	<b>1.64</b>	<b>488.33</b>	<b>8,722,646.25</b>	<b>6,110,301.51</b>	<b>4,137,368.42</b>	<b>67.71 %</b>

Director economic,  
Némethi Zoltán



Director general,  
Hudnag György

*[Signature]*

Odorheiu Secuiesc  
05.06.2019

**Cheletuilele fixe realizate in ultimele 12 luni: mai 2018 -aprilie 2019**


Luna	Cheletuilele materiale										Cheletuilele cu munca vie				cheletuile financiare dobanda, comosion 627+656	TOTAL CHELETUIELI FIXE	
	materiale 6022, 6024, 6028, 604	amortizare termo	redeventa 1.5 RON/Gcal	protectia mediului	reparatii tertii 611 (3+9-Urb)	studii cercetarii	alte servicii executate de tertii			salarii direct productivi	sporuri	salarii admin., conducere	cota parte termo-CA %	Contributii angajator (23-2,25%)			alte chelet. Tichete de masa, lapte
							colaborari 628 (1+3+9-Urb)	C	protocol 623								
Mai	3.479.04	5.737.12	146.82	0.00	3.680.00	0.00	13.206.72	208.58	0.00	1.322.38	46.250.00	3.155.42	0.80	1.635.87	5.765.49	1.202.30	109,089.74
Iunie	1.111.84	5.737.13	161.60	0.00	670.00	0.00	6,043.87	240.26	0.00	2,177.72	46,250.00	2,266.54	0.80	1,615.87	5,270.91	2,006.37	96,852.11
Iulie	2,043.15	5,706.97	133.04	0.00	0.00	0.00	4,983.22	73.86	60.00	2,177.29	46,250.00	1,201.02	0.80	1,591.90	5,741.74	2,686.37	95,948.56
August	4,199.85	5,706.98	129.72	0.00	26,948.49	0.00	1,945.48	362.24	0.00	2,100.95	46,369.03	1,639.44	0.80	1,604.44	5,271.03	4,346.35	123,924.00
Septembrie	3,411.98	5,706.98	157.82	500.00	22,090.00	0.00	5,060.82	177.89	0.00	1,647.69	50,640.00	2,133.77	0.80	1,754.43	5,472.70	5,623.49	129,578.37
Octombrie	4,752.29	5,497.79	1,483.19	0.00	14,052.00	0.00	9,844.87	268.09	60.00	2,552.79	49,083.09	1,885.92	0.80	1,717.10	6,482.70	3,732.78	126,759.01
Noiembrie	9,231.83	5,497.80	2,010.83	750.00	1,326.05	0.00	22,770.00	245.80	0.00	2,139.66	50,025.00	3,533.81	0.80	1,775.37	5,637.43	423.10	130,713.08
Decembrie	2,034.94	5,497.79	2,820.43	0.00	1,860.80	0.00	1,009.10	1,062.96	0.00	1,852.77	50,025.00	5,717.61	0.80	1,824.50	5,219.27	9,067.04	113,318.61
ianuarie	6,433.38	5,497.93	3,432.95	0.00	315.00	0.00	5,298.54	156.66	0.00	2,432.30	49,628.00	6,747.42	0.80	1,838.74	5,948.14	3,764.57	114,439.03
Februarie	6,440.96	5,497.97	3,174.98	0.00	571.43	0.00	3,129.35	244.16	0.00	2,179.28	50,205.00	3,116.55	0.80	1,766.70	5,679.53	3,827.49	111,031.80
Martie	3,039.49	5,497.90	2,757.11	482.84	3,001.13	0.00	7,417.80	247.02	0.00	2,217.00	50,179.50	2,169.03	0.80	1,748.14	6,378.85	4,297.77	114,779.98
Aprilie	8,642.45	5,497.96	661.74	2,778.80	590.84	0.00	8,213.02	237.23	0.00	2,203.92	49,567.50	5,797.20	0.80	1,815.76	5,528.89	3,714.19	120,585.10
<b>TOTAL perioada</b>	<b>52,421.20</b>	<b>67,080.32</b>	<b>17,070.23</b>	<b>4,511.64</b>	<b>75,095.74</b>	<b>0.00</b>	<b>88,922.79</b>	<b>3,513.75</b>	<b>120.00</b>	<b>25,003.75</b>	<b>564,472.12</b>	<b>39,363.73</b>		<b>20,688.81</b>	<b>68,396.68</b>	<b>44,691.82</b>	<b>1,387,019.38</b>

**Cheletuilele fixe previzionate pentru urmatoarele 12 luni: mai 2019 -aprilie 2020**

Luna	Cheletuilele materiale										Cheletuilele cu munca vie				cheletuile financiare dobanda, comosion 627+656	TOTAL CHELETUIELI FIXE	
	materiale 6022, 6024, 6028, 604	amortizare termo	redeventa 1.5 RON/Gcal	protectia mediului	reparatii tertii 611 (3+9-Urb)	studii cercetarii	alte servicii executate de tertii			salarii direct productivi	sporuri	salarii admin., conducere	cota parte termo-CA %	Contributii angajator (23-2,25%)			alte chelet. Tichete de masa, lapte
							colaborari 628 (1+3+9-Urb)	C	protocol 623								
Mai	5,000.00	5,500.00	295.50	0.00	15,000.00	0.00	5,000.00	250.00	100.00	2,200.00	59,418.00	4,264.00	0.80	2,153.54	7,410.00	3,750.00	142,372.04
Iunie	7,000.00	5,500.00	150.00	0.00	20,000.00	0.00	5,000.00	250.00	100.00	2,200.00	59,418.00	4,264.00	0.80	2,153.54	7,410.00	3,750.00	149,226.54
Iulie	7,000.00	5,500.00	150.00	0.00	20,000.00	500.00	10,000.00	250.00	100.00	2,200.00	59,418.00	4,264.00	0.80	2,153.54	7,410.00	3,750.00	154,726.54
August	7,000.00	5,500.00	150.00	0.00	20,000.00	0.00	10,000.00	250.00	100.00	2,200.00	59,418.00	4,264.00	0.80	2,153.54	7,410.00	3,750.00	154,226.54
Septembrie	7,000.00	5,500.00	150.00	500.00	15,000.00	0.00	6,000.00	250.00	100.00	2,200.00	59,418.00	4,264.00	0.80	2,153.54	7,410.00	3,750.00	145,726.54
Octombrie	5,000.00	5,500.00	1,500.00	0.00	3,000.00	500.00	5,000.00	250.00	100.00	2,200.00	59,418.00	4,264.00	0.80	2,153.54	7,410.00	3,750.00	132,076.54
Noiembrie	5,000.00	5,500.00	2,025.00	0.00	3,000.00	0.00	4,000.00	250.00	100.00	2,200.00	59,418.00	4,264.00	0.80	2,153.54	7,410.00	3,750.00	131,101.54
Decembrie	2,000.00	5,500.00	3,900.00	1,000.00	2,000.00	0.00	4,000.00	250.00	100.00	2,200.00	59,418.00	4,264.00	0.80	2,153.54	7,410.00	3,750.00	129,976.54
ianuarie	2,000.00	5,500.00	3,600.00	0.00	2,000.00	0.00	5,000.00	250.00	100.00	2,200.00	59,418.00	4,264.00	0.80	2,153.54	7,410.00	3,750.00	129,676.54
Februarie	2,000.00	5,500.00	3,000.00	0.00	2,000.00	0.00	5,000.00	250.00	100.00	2,200.00	59,418.00	4,264.00	0.80	2,153.54	7,410.00	3,750.00	129,076.54
Martie	5,000.00	5,500.00	2,850.00	500.00	3,000.00	0.00	6,000.00	250.00	100.00	2,200.00	59,418.00	4,264.00	0.80	2,153.54	7,410.00	3,750.00	134,426.54
Aprilie	5,000.00	5,500.00	1,800.00	1,500.00	3,000.00	0.00	7,000.00	250.00	100.00	2,200.00	59,418.00	4,264.00	0.80	2,153.54	7,410.00	3,750.00	135,376.54
<b>TOTAL perioada</b>	<b>59,090.00</b>	<b>66,000.00</b>	<b>19,570.50</b>	<b>3,500.00</b>	<b>106,000.00</b>	<b>1,000.00</b>	<b>72,000.00</b>	<b>3,000.00</b>	<b>1,200.00</b>	<b>26,400.00</b>	<b>713,016.00</b>	<b>61,168.00</b>		<b>25,842.61</b>	<b>88,920.00</b>	<b>45,000.00</b>	<b>1,667,989.01</b>

Director general,  
Hadhagy Gabor

Odorheiu Secuiesc  
05.06.2019



Director economic,  
Németi Zoltán

**MACHETA**  
cu bilanțul energiei termice/apei tratate - realizări în 12 luni calendaristice anterioare

Nr. crt.	Specificație	Producere/ Achiziție	Transport	Distribuție
1	2	3	4	5
1.	<b>Cantitatea totală de energie termică produsă în centrală - Gcal (1.1 + 1.2 + 1.3):</b>	18441		
1.1	- servicii proprii tehnologice ale centralei			
1.2	- folosită în propriile procese tehnologice din activitatea de bază (în cazul autoproducătorilor)	0		
1.3	- produsă pentru a fi livrată	18441		
	din care, pentru populație	16872		
2.	<b>Cantitate de energie termică achiziționată de la terți:</b>	0	0	0
	- preț de achiziție energie termică (lei/Gcal)	0	0	0
3.	<b>Cantitate de energie termică livrată la gradul centralei - Gcal (1.3 + 2) - cumpărată de transportator</b>	18441	0	0
4.	<b>Cantitate de energie termică pierdută în transport - Gcal:</b>		0	
	- prin transfer de căldură		0	
	- prin pierderi masice		0	
5.	<b>Cantitate de energie termică livrată la punctul de delimitare - Gcal - cumpărată de distribuitor</b>		18441	
5.1	Energie termică înglobată în pierderile masice din PT		0	
5.2	Cantitate de energie termică contractată de transportator		0	
6.	<b>Cantitate de energie termică pierdută în distribuție - Gcal:</b>			6363
	- prin transfer de căldură			6263
	- prin pierderi masice			100
7.	<b>Cantitate de energie termică livrată la consumatorul final - Gcal:</b>			12078
	- rest utilizatori			1005
	- populație			11073
7.1.	Energie termică înglobată în pierderile masice de la:			100
	- rest utilizatori			2
	- populație			98
7.2.	Cantitate de energie termică contractată de distribuitor:			0
	- rest utilizatori			0
	- populație			0
8.	<b>Pierderi masice de agent termic în exteriorul sursei de producere (agent termic nereturnat la sursă) - m<sup>3</sup>:</b>	350	0	911
	- pierderi în transport/distribuție	0	0	911
	- pierderi la client	0	0	0

Odorheiu Secuiesc  
05.06.2019

Director general,  
Hadnagy Gábor




Director economic,  
Németi Zoltán



**MACHETA**  
cu bilanțul energiei termice/appei tratate – preț/tarif (ultima fundamentare)

Nr. crt.	Specificație	Producere/ Achiziție	Transport	Distribuție
1	2	3	4	5
1.	<b>Cantitatea totală de energie termică produsă în centrală - Gcal (1.1 + 1.2 + 1.3):</b>	15880		
1.1	- servicii proprii tehnologice ale centralei			
1.2	- folosită în propriile procese tehnologice din activitatea de bază (în cazul autoproducătorilor)	0		
1.3	- produsă pentru a fi livrată	15880		
	din care, pentru populație	15383		
2.	<b>Cantitate de energie termică achiziționată de la terți:</b>	0	0	0
	- preț de achiziție energie termică (lei/Gcal)	0	0	0
3.	<b>Cantitate de energie termică livrată la gradul centralei - Gcal (1.3 + 2) - cumpărată de transportator</b>	15880	0	0
4.	<b>Cantitate de energie termică pierdută în transport - Gcal:</b>		0	
	- prin transfer de căldură		0	
	- prin pierderi masice		0	
5.	<b>Cantitate de energie termică livrată la punctul de delimitare - Gcal - cumpărată de distribuitor</b>		15880	
5.1	Energie termică înglobată în pierderile masice din PT		0	
5.2	Cantitate de energie termică contractată de transportator		0	
6.	<b>Cantitate de energie termică pierdută în distribuție - Gcal:</b>			4400
	- prin transfer de căldură			4283
	- prin pierderi masice			157
7.	<b>Cantitate de energie termică livrată la consumatorul final - Gcal:</b>			11440
	- rest utilizatori			358
	- populație			11082
7.1.	Energie termică înglobată în pierderile masice de la:			157
	- rest utilizatori			5
	- populație			152
7.2.	Cantitate de energie termică contractată de distribuitor:			0
	- rest utilizatori			0
	- populație			0
8.	<b>Pierderi masice de agent termic în exteriorul sursei de producere (agent termic nereturnat la sursă) - m<sup>3</sup>:</b>	500	0	2850
	- pierderi în transport/distribuție	0	0	2850
	- pierderi la client	0	0	0

Odorheiu Secuieșc  
05.06.2019

Director general,  
Hadnagy Gábor



Director economic,  
Németi Zoltán

**MACHETA**  
cu bilanțul energiei termice/apei tratate – preț/tarif propus

Nr. crt.	Specificație	Producere/ Achiziție	Transport	Distribuție
1	2	3	4	5
1.	<b>Cantitatea totală de energie termică produsă în centrală - Gcal (1.1 + 1.2 + 1.3):</b>	18625		
1.1	- servicii proprii tehnologice ale centralei			
1.2	- folosită în propriile procese tehnologice din activitatea de bază (în cazul autoproducătorilor)	0		
1.3	- produsă pentru a fi livrată	18625		
	din care, pentru populație	16900		
2.	<b>Cantitate de energie termică achiziționată de la terți:</b>	0	0	0
	- preț de achiziție energie termică (lei/Gcal)	0	0	0
3.	<b>Cantitate de energie termică livrată la gradul centralei - Gcal (1.3 + 2) - cumpărată de transportator</b>	18625	0	0
4.	<b>Cantitate de energie termică pierdută în transport - Gcal:</b>		0	
	- prin transfer de căldură		0	
	- prin pierderi masice		0	
5.	<b>Cantitate de energie termică livrată la punctul de delimitare - Gcal - cumpărată de distribuitor</b>		18625	
5.1	Energie termică înglobată în pierderile masice din PT		0	
5.2	Cantitate de energie termică contractată de transportator		0	
6.	<b>Cantitate de energie termică pierdută în distribuție - Gcal:</b>			5578
	- prin transfer de căldură			5478
	- prin pierderi masice			100
7.	<b>Cantitate de energie termică livrată la consumatorul final - Gcal:</b>			13047
	- rest utilizatori			1947
	- populație			11100
7.1.	Energie termică înglobată în pierderile masice de la:			150
	- rest utilizatori			50
	- populație			100
7.2.	Cantitate de energie termică contractată de distribuitor:			0
	- rest utilizatori			0
	- populație			0
8.	<b>Pierderi masice de agent termic în exteriorul sursei de producere (agent termic nereturnat la sursă) - m<sup>3</sup>:</b>	350	0	862
	- pierderi în transport/distribuție	0	0	862
	- pierderi la client	0	0	0

Odorheiu Secuiesc  
05.06.2019

Director general,  
Hadnagy Gábor




Director economic,  
Németi Zoltán



**Macheta de calcul al prețului actual al gazelor consumate în ultimele 12 luni**

2018	Centrala termica	Numar factura	Consum total de gaz natural			Gaz natural pt. populatie			Gaz natural pt. non-casnici				
			Cantitate (mc)	PCS (kwh/mc)	Cantitate (kwh)	Valoare (lei)	Cantitate (mc)	PCS (kwh/mc)	Cantitate (kwh)	Cantitate (mc)	PCS (kwh/mc)	Cantitate (kwh)	
		10321783144	1,994.00	10.421	20,779.47	2,951.12		1,944.00	10.421	20,258.42	50.00	10.421	521.05
		10321783148	2,092.00	10.421	21,800.73	3,096.16		2,092.00	10.421	21,800.73	0.00	10.421	0.00
		10321783145	8,846.00	10.421	92,184.17	13,092.08		8,846.00	10.421	92,184.17	0.00	10.421	0.00
		10321783146	9,084.00	10.421	94,664.36	13,444.32		8,648.00	10.421	90,120.81	436.00	10.421	4,543.56
		10321783149	14,985.00	10.421	156,158.69	22,177.80		14,985.00	10.421	156,158.69	0.00	10.421	0.00
		10321783147	2,738.00	10.421	28,532.70	4,052.24		2,565.00	10.421	26,729.87	173.00	10.421	1,802.83
		<b>TOTAL</b>	<b>39,739.00</b>		<b>414,120.12</b>	<b>58,813.72</b>		<b>39,080.00</b>		<b>407,252.68</b>	<b>659.00</b>		<b>6,867.44</b>

2018	Centrala termica	Numar factura	Consum total de gaz natural			Gaz natural pt. populatie			Gaz natural pt. non-casnici				
			Cantitate (mc)	PCS (kwh/mc)	Cantitate (kwh)	Valoare (lei)	Cantitate (mc)	PCS (kwh/mc)	Cantitate (kwh)	Cantitate (mc)	PCS (kwh/mc)	Cantitate (kwh)	
		10123491329	3,442.00	10.702	36,836.28	5,072.65		3,365.00	10.702	36,012.23	77.00	10.702	824.05
		10123491333	2,859.00	10.702	30,597.02	4,327.00		2,859.00	10.702	30,597.02	0.00	10.702	0.00
		10123491330	7,481.00	10.702	80,061.66	10,927.03		7,481.00	10.702	80,061.66	0.00	10.702	0.00
		10123491331	8,326.00	10.702	89,104.85	12,390.91		7,712.00	10.702	82,533.82	614.00	10.702	6,571.03
		10123491334	10,623.00	10.702	113,687.35	16,334.09		10,623.00	10.702	113,687.35	0.00	10.702	0.00
		10123491332	2,031.00	10.702	21,735.76	3,024.99		2,031.00	10.702	21,735.76	0.00	10.702	0.00
		<b>TOTAL</b>	<b>34,762.00</b>		<b>372,022.92</b>	<b>52,076.67</b>		<b>34,071.00</b>		<b>364,627.84</b>	<b>691.00</b>		<b>7,395.08</b>

**PCS-** Puterea calorică superioară a gazelor naturale reprezintă energia totală, respectiv cantitatea de căldură, degajată prin arderea completă, în aer, a unui metru cub de gaze naturale și este exprimată în kWh/mc. Cantitatea de căldură degajată poate varia în funcție de compoziția chimică a gazelor naturale, aceasta din urmă fiind determinată de sursa lor de proveniență.



2018

Iulie

Centrala termica	Numar factura	Consum total de gaz natural			Gaz natural pt. populatie			Gaz natural pt. non-casnici			
		Cantitate (mc)	PCS (kwh/mc)	Cantitate (kwh)	Valoare (lei)	Cantitate (mc)	PCS (kwh/mc)	Cantitate (kwh)	Cantitate (mc)	PCS (kwh/mc)	Cantitate (kwh)
Beclean 1	10222155898	3,355.00	10.610	35,596.55	4,939.59	3,131.00	10.61	33,219.91	224.00	10.610	2,376.64
Beclean 2	10123508982	1,657.00	10.610	17,580.77	2,752.15	1,657.00	10.61	17,580.77	0.00	10.610	0.00
Insulei	10421493136	7,516.00	10.610	79,744.76	10,925.60	7,516.00	10.61	79,744.76	0.00	10.610	0.00
Republicii	10321813262	8,131.00	10.610	86,269.91	12,096.27	7,453.00	10.61	79,076.33	678.00	10.610	7,193.58
Taberei	10620484259	10,059.00	10.610	106,725.99	15,511.32	10,059.00	10.61	106,725.99	0.00	10.610	0.00
Tamasi Aron	10520870106	2,104.00	10.610	22,323.44	3,118.67	2,104.00	10.61	22,323.44	0.00	10.610	0.00
<b>TOTAL</b>		<b>32,822.00</b>		<b>348,241.42</b>	<b>49,343.60</b>	<b>31,920.00</b>		<b>338,671.20</b>	<b>902.00</b>		<b>9,570.22</b>

2018

August

Centrala termica	Numar factura	Consum total de gaz natural			Gaz natural pt. populatie			Gaz natural pt. non-casnici			
		Cantitate (mc)	PCS (kwh/mc)	Cantitate (kwh)	Valoare (lei)	Cantitate (mc)	PCS (kwh/mc)	Cantitate (kwh)	Cantitate (mc)	PCS (kwh/mc)	Cantitate (kwh)
Beclean 1	10222170207	3,240.00	10.736	34,784.64	4,838.92	3,049.00	10.736	32,734.06	191.00	10.736	2,050.58
Beclean 2	10421505237	1,987.00	10.736	21,332.43	3,211.64	1,987.00	10.736	21,332.43	0.00	10.736	0.00
Insulei	10222170208	6,409.00	10.736	68,807.02	9,585.99	6,409.00	10.736	68,807.02	0.00	10.736	0.00
Republicii	10321826227	7,421.00	10.736	79,671.86	11,284.20	6,728.00	10.736	72,231.81	693.00	10.736	7,440.05
Taberei	10421505238	9,368.00	10.736	100,574.85	14,757.96	9,368.00	10.736	100,574.85	0.00	10.736	0.00
Tamasi Aron	10321826228	1,951.00	10.736	20,945.94	2,949.36	1,951.00	10.736	20,945.94	0.00	10.736	0.00
<b>TOTAL</b>		<b>30,376.00</b>		<b>326,116.74</b>	<b>46,628.07</b>	<b>29,492.00</b>		<b>316,626.11</b>	<b>884.00</b>		<b>9,490.62</b>

2018

Septembrie

Centrala termica	Numar factura	Consum total de gaz natural			Gaz natural pt. populatie			Gaz natural pt. non-casnici			
		Cantitate (mc)	PCS (kwh/mc)	Cantitate (kwh)	Valoare (lei)	Cantitate (mc)	PCS (kwh/mc)	Cantitate (kwh)	Cantitate (mc)	PCS (kwh/mc)	Cantitate (kwh)
Beclean 1	10222185348	4,897.00	11.059	54,155.92	7,190.84	4,542.00	11.059	50,229.98	355.00	11.059	3,925.95
Beclean 2	10421518470	3,200.00	11.059	35,388.80	4,913.87	3,200.00	11.059	35,388.80	0.00	11.059	0.00
Insulei	10123540192	9,573.00	11.059	105,867.81	14,087.67	9,573.00	11.059	105,867.81	0.00	11.059	0.00
Republicii	10520896132	7,981.00	11.059	88,261.88	12,263.04	5,160.00	11.059	57,064.44	2,821.00	11.059	31,197.44
Taberei	10620509484	11,573.00	11.059	127,985.81	18,036.43	11,573.00	11.059	127,985.81	0.00	11.059	0.00
Tamasi Aron	10321839628	2,242.00	11.059	24,794.28	3,327.85	1,329.00	11.059	14,697.41	913.00	11.059	10,096.87
<b>TOTAL</b>		<b>39,466.00</b>		<b>436,454.49</b>	<b>59,819.70</b>	<b>35,377.00</b>		<b>391,234.24</b>	<b>4,089.00</b>		<b>45,220.25</b>

2018

Octombrie

Centrala termica	Numar factura	Consum total de gaz natural			Gaz natural pt. populatie			Gaz natural pt. non-casnici			
		Cantitate (mc)	PCS (kwh/mc)	Cantitate (kwh)	Valoare (lei)	Cantitate (mc)	PCS (kwh/mc)	Cantitate (kwh)	Cantitate (mc)	PCS (kwh/mc)	Cantitate (kwh)
Beclean 1	10620387047	2.00	10.621	21.24	2.71	2.00	10.621	21.24	0.00	10.621	0.00
Beclean 2	10620387051	0.00	10.621	0.00	0.00	0.00	10.621	0.00	0.00	10.621	0.00
Insulei	10620387048	19,635.00	10.621	208,543.34	26,597.57	19,604.00	10.621	208,214.08	31.00	10.621	329.25
Republicii	10620387049	18,520.00	10.621	196,700.92	25,087.19	18,135.00	10.621	192,611.84	385.00	10.621	4,089.09
Taberei	10620387052	31,214.00	10.621	331,523.89	42,282.48	31,179.00	10.621	331,152.16	35.00	10.621	371.74
Tamasi Aron	10620387050	7,768.00	10.621	82,503.93	10,522.53	7,456.00	10.621	79,190.18	312.00	10.621	3,313.75
<b>TOTAL</b>		<b>77,139.00</b>		<b>819,293.32</b>	<b>104,492.49</b>	<b>76,376.00</b>		<b>811,189.50</b>	<b>763.00</b>		<b>8,103.82</b>

2018

Noiembrie

Centrala termica	Numar factura	Consum total de gaz natural			Gaz natural pt. populatie			Gaz natural pt. non-casnici			
		Cantitate (mc)	PCS (kwh/mc)	Cantitate (kwh)	Valoare (lei)	Cantitate (mc)	PCS (kwh/mc)	Cantitate (kwh)	Cantitate (mc)	PCS (kwh/mc)	Cantitate (kwh)
Beclean 1	10123392893	76.00	10.512	798.91	124.02	71.00	10.512	746.35	5.00	10.512	52.56
Beclean 2	10123392897	5,658.00	10.512	59,476.90	9,232.72	5,461.00	10.512	57,406.03	197.00	10.512	2,070.86
Insulei	10123392894	2.00	10.512	21.02	3.26	2.00	10.512	21.02	0.00	10.512	0.00
Republicii	10123392895	28,881.00	10.512	303,597.07	47,128.02	27,752.00	10.512	291,729.02	1,129.00	10.512	11,868.05
Taberei	10123392898	44,932.00	10.512	472,325.18	73,320.04	44,932.00	10.512	472,325.18	0.00	10.512	0.00
Tamasi Aron	10123392896	12,875.00	10.512	135,342.00	21,009.43	11,108.00	10.512	116,767.30	1,767.00	10.512	18,574.70
<b>TOTAL</b>		<b>92,424.00</b>		<b>971,561.09</b>	<b>150,817.48</b>	<b>89,326.00</b>		<b>938,994.91</b>	<b>3,098.00</b>		<b>32,566.18</b>

2018

Decembrie

Centrala termica	Numar factura	Consum total de gaz natural			Gaz natural pt. populatie			Gaz natural pt. non-casnici			
		Cantitate (mc)	PCS (kwh/mc)	Cantitate (kwh)	Valoare (lei)	Cantitate (mc)	PCS (kwh/mc)	Cantitate (kwh)	Cantitate (mc)	PCS (kwh/mc)	Cantitate (kwh)
Beclean 1	10123405051	14,582.00	10.519	153,388.06	23,221.84	13,367.00	10.519	140,607.47	1,215.00	10.519	12,780.59
Beclean 2	10123405055	46,716.00	10.519	491,405.60	74,395.23	44,327.00	10.519	466,275.71	2,389.00	10.519	25,129.89
Insulei	10123405052	33,967.00	10.519	357,298.87	54,092.45	28,181.00	10.519	296,435.94	5,786.00	10.519	60,862.93
Republicii	10123405053	46,790.00	10.519	492,184.01	74,513.08	44,996.00	10.519	473,312.92	1,794.00	10.519	18,871.09
Taberei	10123405056	71,169.00	10.519	748,626.71	113,336.63	71,169.00	10.519	748,626.71	0.00	10.519	0.00
Tamasi Aron	10123405054	18,966.00	10.519	199,503.35	30,203.36	17,793.00	10.519	187,164.57	1,173.00	10.519	12,338.79
<b>TOTAL</b>		<b>232,190.00</b>		<b>2,442,406.61</b>	<b>369,762.58</b>	<b>219,833.00</b>		<b>2,312,423.33</b>	<b>12,357.00</b>		<b>129,983.28</b>

2019

Ianuarie

Centrala termica	Numar factura	Consum total de gaz natural			Gaz natural pt. populatie			Gaz natural pt. non-casnici			
		Cantitate (mc)	PCS (kwh/mc)	Cantitate (kwh)	Valoare (lei)	Cantitate (mc)	PCS (kwh/mc)	Cantitate (kwh)	Cantitate (mc)	PCS (kwh/mc)	Cantitate (kwh)
Beclean 1	10520797828	82,850.00	10.604	878,541.40	131,507.81	76,377.00	10.604	809,901.71	6,473.00	10.604	68,639.69
Beclean 2	10520797832	5,320.00	10.604	56,413.28	8,444.44	5,032.00	10.604	53,359.33	288.00	10.604	3,053.95
Insulei	10520797829	72,167.00	10.604	765,258.87	114,550.68	54,663.00	10.604	579,646.45	17,504.00	10.604	185,612.42
Republicii	10520797830	47,770.00	10.604	506,553.08	75,825.32	45,918.00	10.604	486,914.47	1,852.00	10.604	19,638.61
Taberei	10520797833	72,765.00	10.604	771,600.06	115,499.88	72,765.00	10.604	771,600.06	0.00	10.604	0.00
Tamasi Aron	10520797831	21,007.00	10.604	222,758.23	33,344.41	16,443.00	10.604	174,361.57	4,564.00	10.604	48,396.66
<b>TOTAL</b>		<b>301,879.00</b>		<b>3,201,124.92</b>	<b>479,172.54</b>	<b>271,198.00</b>		<b>2,875,783.59</b>	<b>30,681.00</b>		<b>325,341.32</b>

2019

Februarie

Centrala termica	Numar factura	Consum total de gaz natural			Gaz natural pt. populatie			Gaz natural pt. non-casnici			
		Cantitate (mc)	PCS (kwh/mc)	Cantitate (kwh)	Valoare (lei)	Cantitate (mc)	PCS (kwh/mc)	Cantitate (kwh)	Cantitate (mc)	PCS (kwh/mc)	Cantitate (kwh)
Beclean 1	10819874104	7,587.00	10.551	80,050.44	12,129.34	7,507.00	10.551	79,206.36	80.00	10.551	844.08
Beclean 2	10819874107	22,228.00	10.551	234,527.63	35,535.90	21,878.00	10.551	230,834.78	350.00	10.551	3,692.85
Insulei	10123438257	28,690.00	10.551	302,708.19	45,866.70	25,390.00	10.551	267,889.89	3,300.00	10.551	34,818.30
Republicii	10819874105	39,050.00	10.551	412,016.55	62,429.24	37,633.00	10.551	397,065.78	1,417.00	10.551	14,950.77
Taberei	10819874108	59,354.00	10.551	626,244.05	94,889.24	59,017.00	10.551	622,688.37	337.00	10.551	3,555.69
Tamasi Aron	10819874106	20,521.00	10.551	216,517.07	32,806.92	17,896.00	10.551	188,820.70	2,625.00	10.551	27,696.38
<b>TOTAL</b>		<b>177,430.00</b>		<b>1,872,063.93</b>	<b>283,657.34</b>	<b>169,321.00</b>		<b>1,786,505.87</b>	<b>8,109.00</b>		<b>85,558.06</b>

2019

Martie

Centrala termica	Numar factura	Consum total de gaz natural			Gaz natural pt. populatie			Gaz natural pt. non-casnici			
		Cantitate (mc)	PCS (kwh/mc)	Cantitate (kwh)	Valoare (lei)	Cantitate (mc)	PCS (kwh/mc)	Cantitate (kwh)	Cantitate (mc)	PCS (kwh/mc)	Cantitate (kwh)
Beclean 1	10520819701	48,944.00	10.535	515,625.04	77,566.45	45,947.00	10.535	484,051.65	2,997.00	10.535	31,573.40
Beclean 2	10520819705	60,678.00	10.535	639,242.73	96,162.49	58,705.00	10.535	618,457.18	1,973.00	10.535	20,785.56
Insulei	10520819702	8,215.00	10.535	86,545.03	13,019.13	6,295.00	10.535	66,317.83	1,920.00	10.535	20,227.20
Republicii	10520819703	38,936.00	10.535	410,190.76	61,705.77	37,633.00	10.535	396,463.66	1,303.00	10.535	13,727.11
Taberei	10520819706	52,482.00	10.535	552,897.87	83,173.47	52,379.00	10.535	551,812.77	103.00	10.535	1,085.11
Tamasi Aron	10520819704	26,000.00	10.535	273,910.00	41,204.80	22,411.00	10.535	236,099.89	3,589.00	10.535	37,810.12
<b>TOTAL</b>		<b>235,255.00</b>		<b>2,478,411.43</b>	<b>372,832.12</b>	<b>223,370.00</b>		<b>2,353,202.95</b>	<b>11,885.00</b>		<b>125,208.48</b>


2019 Aprilie

Centrala termica	Numar factura	Consum total de gaz natural			Gaz natural pt. populatie			Gaz natural pt. non-casnici			
		Cantitate (mc)	PCS (kwh/mc)	Cantitate (kwh)	Valoare (lei)	Cantitate (mc)	PCS (kwh/mc)	Cantitate (kwh)	Cantitate (mc)	PCS (kwh/mc)	Cantitate (kwh)
Beclean 1	10123461474	11,814.00	10.453	123,491.74	19,249.73	10,822.00	10.453	113,122.37	992.00	10.453	10,369.38
Beclean 2	10123461478	1,171.00	10.453	12,240.46	1,908.03	914.00	10.453	9,554.04	257.00	10.453	2,686.42
Insulei	10123461475	0.00	10.453	0.00	0.00	0.00	10.453	0.00	0.00	10.453	0.00
Republicii	10123461476	22,160.00	10.453	231,638.48	36,107.50	21,322.00	10.453	222,878.87	838.00	10.453	8,759.61
Taberei	10123461479	34,999.00	10.453	365,844.55	57,027.37	34,999.00	10.453	365,844.55	0.00	10.453	0.00
Tamasi Aron	10123461477	17,641.00	10.453	184,401.37	28,744.25	15,382.00	10.453	160,788.05	2,259.00	10.453	23,613.33
<b>TOTAL</b>		<b>87,785.00</b>		<b>917,616.61</b>	<b>143,036.88</b>	<b>83,439.00</b>		<b>872,187.87</b>	<b>4,346.00</b>		<b>45,428.74</b>

Director general,  
Hadnagy Gábor




Director economic,  
Németi Zoltán



Odorheiu Secuiesc  
05.06.2019

Macheta de calcul al pretului actual al energiei electrice in ultimele 12 luni

Luna	C.T. Taberei str.		C.T. Beclean I. str.		C.T. Beclean II. str.		C.T. Tamasi Aron str.		C.T. Insulei str. 1		C.T. Kuvar (biomasa) str.		C.T. Republicii str. Komis		TOTAL		consum CT pe biomasa [kwh]
	consum lunar [kwh]	valoare [lei]	consum lunar [kwh]	valoare [lei]	consum lunar [kwh]	valoare [lei]	consum lunar [kwh]	valoare [lei]	consum lunar [kwh]	valoare [lei]	consum lunar [kwh]	valoare [lei]	consum lunar [kwh]	valoare [lei]	consum lunar [kwh]	valoare [lei]	
Mai	3,502	1,703.45	6,616	3,910.88	3,806	1,871.40	1,456	713.72	8,139	4,067.50	85	69.40	2,326	1,132.04	33,414	17,190.99	7,569
Iunie	2,382	1,239.50	5,839	3,392.67	3,764	1,853.57	1,173	578.32	7,866	3,920.93	82	67.03	2,115	1,032.38	30,364	15,661.82	7,225
Iulie	2,374	960.64	5,596	2,713.05	3,727	1,741.46	1,238	481.87	8,044	3,645.46	85	-396.56	2,291	869.50	31,025	12,392.35	7,755
August	2,337	1,128.69	5,688	3,170.09	3,643	1,828.36	1,220	608.12	8,228	4,144.60	87	71.29	2,250	1,111.41	30,172	15,476.12	6,806
Septembrie	2,353	1,240.92	5,909	3,218.49	4,076	2,034.98	1,309	648.07	8,088	4,083.41	93	73.25	2,185	1,079.70	30,118	15,468.12	6,198
Octombrie	3,140	1,545.30	6,297	3,750.62	7,401	3,651.36	2,242	1,112.81	8,201	4,133.42	3,720	1,848.72	2,942	1,450.99	51,248	26,034.30	21,025
Noiembrie	3,505	1,828.13	6,881	4,119.05	9,207	4,576.91	2,760	1,361.79	6,132	3,028.18	11,780	5,794.29	4,444	2,200.55	68,901	34,827.68	35,972
Decembrie	10,504	3,952.36	26,618	11,046.88	10,067	3,261.78	3,291	1,629.34	15,261	7,582.67	9,449	4,665.96	6,372	3,153.23	93,980	39,528.75	36,067
Ianuarie 2019	11,141	6,107.22	23,494	12,820.29	15,621	8,834.28	3,367	1,845.50	20,205	11,030.10	5,986	3,259.85	6,415	3,501.26	96,421	52,987.88	29,480
Februarie	10,061	5,547.46	24,693	13,511.81	8,091	4,928.10	2,912	1,592.04	13,145	7,188.37	9,400	5,127.00	5,645	3,085.23	83,880	46,502.21	34,093
Martie	10,028	5,568.92	13,940	7,439.94	14,244	8,175.83	3,088	1,699.33	12,296	6,756.49	11,532	6,333.51	6,126	3,370.88	83,321	46,200.56	25,472
Aprilie	7,647	4,284.04	23,339	12,878.44	9,971	5,910.62	2,733	1,504.23	10,564	5,802.55	10,052	5,520.77	5,274	2,902.95	78,685	43,829.26	33,391
<b>TOTAL</b>	<b>68,974</b>	<b>35,107</b>	<b>100,820</b>	<b>55,385</b>	<b>89,339</b>	<b>43,787</b>	<b>26,789</b>	<b>13,775</b>	<b>126,169</b>	<b>65,384</b>	<b>62,351</b>	<b>32,435</b>	<b>48,365</b>	<b>24,890</b>	<b>711,529</b>	<b>366,100.04</b>	<b>251,053</b>

Luna	C.T. Taberei str.		C.T. Beclean I. str.		C.T. Beclean II. str.		C.T. Tamasi Aron str.		C.T. Insulei str. 1		C.T. Kuvar (biomasa) str.		C.T. Republicii str. Komis		TOTAL		consum mediu pe zi la biomasa [kwh/zi]
	pret unitar [lei/kwh]	consum mediu [kwh/zi]	pret unitar [lei/kwh]	consum mediu [kwh/zi]	pret unitar [lei/kwh]	consum mediu [kwh/zi]	pret unitar [lei/kwh]	consum mediu [kwh/zi]	pret unitar [lei/kwh]	consum mediu [kwh/zi]	pret unitar [lei/kwh]	consum mediu [kwh/zi]	pret unitar [lei/kwh]	consum mediu [kwh/zi]	pret unitar [lei/kwh]	consum mediu [kwh/zi]	
Mai	0.49	112.97	0.59	213.42	0.49	122.77	0.49	46.97	0.50	262.55	0.82	2.74	0.49	75.03	0.51	1077.87	244.16
Iunie	0.52	79.40	0.58	194.63	0.49	125.47	0.49	39.10	0.50	262.20	0.82	2.73	0.49	70.50	0.52	1012.13	240.83
Iulie	0.40	76.58	0.48	180.52	0.20	120.23	0.39	39.94	0.45	259.48	-4.67	2.74	0.38	73.90	0.40	1000.81	250.16
August	0.48	75.39	0.56	183.48	0.50	175.52	0.50	39.35	0.50	288.86	0.82	2.81	0.49	72.58	0.51	975.29	219.55
Septembrie	0.53	84.04	0.54	211.04	0.50	145.57	0.50	46.75	0.50	264.55	0.79	3.32	0.49	78.04	0.51	1075.64	221.36
Octombrie	0.49	101.29	0.60	203.13	0.49	238.74	0.50	72.32	0.50	264.55	0.50	120.00	0.49	94.90	0.51	1653.16	678.23
Noiembrie	0.52	116.83	0.49	229.37	0.50	306.90	0.49	92.00	0.49	204.40	0.49	392.67	0.50	148.13	0.51	2296.70	1199.07
Decembrie	0.38	338.84	0.32	324.74	0.34	400.58	0.50	106.16	0.50	492.29	0.49	304.81	0.49	205.55	0.42	3031.61	1163.45
Ianuarie 2019	0.55	371.37	0.57	520.70	0.55	339.73	0.55	112.23	0.55	673.50	0.54	199.53	0.55	213.83	0.55	3214.03	982.87
Februarie	0.55	324.55	0.61	261.00	0.56	320.42	0.55	93.94	0.55	424.03	0.55	303.23	0.55	182.10	0.55	2705.81	1099.77
Martie	0.56	323.48	0.57	459.48	0.57	389.26	0.55	99.61	0.55	396.65	0.55	372.00	0.55	197.61	0.55	2687.77	821.68
Aprilie	0.56	254.90	0.59	332.37	0.55	303.50	0.55	91.10	0.55	352.13	0.55	335.07	0.55	175.80	0.56	2622.83	1113.03
<b>TOTAL</b>	<b>0.51</b>	<b>188.97</b>	<b>0.55</b>	<b>276.22</b>	<b>0.49</b>	<b>244.76</b>	<b>0.51</b>	<b>73.39</b>	<b>0.52</b>	<b>345.67</b>	<b>0.52</b>	<b>170.82</b>	<b>0.51</b>	<b>132.56</b>	<b>0.51</b>	<b>1949.39</b>	<b>687.82</b>

Director general,  
Hadnagy Gábor



Director economic,  
Németi Zoltán




Macheta de calcul al prețului actual al biomasei în ultimele 12 luni

	CT Sediul				CT Kuvar				valoare manip.	
	cantitate		valoare		cantitate		valoare		lei	
	mc	pret unit. lei/mc	lei	mc	pret unit. lei/mc	lei	mc	pret unit. lei/mc	lei	mc
Mai	365	64.39	23,502.35	0	64.39	0	365	64.39	23,502.35	1,695.00
Iunie	390	64.39	25,112.10	0	64.39	0	390	64.39	25,112.10	2,060.00
Iulie	385	64.39	24,790.15	0	64.39	0	385	64.39	24,790.15	660.00
August	363	64.39	23,373.57	0	64.39	0	363	64.39	23,373.57	0.00
Septembrie	280	64.39	18,029.20	0	64.39	0	280	64.39	18,029.20	1,160.00
Octombrie	1147	64.39	73,855.33	523	64.39	33675.97	1670	64.39	107,531.30	1,160.00
Noiembrie	1714	64.39	110,364.46	841	64.39	54151.99	2555	64.39	164,516.45	1,160.00
Decembrie	2498	64.39	160,846.22	1004	64.39	64647.56	3502	64.39	225,493.78	1,160.00
Ianuarie	2029	64.39	130,647.31	701	64.39	45137.39	2730	64.39	175,784.70	1,160.00
Februarie	2831	64.39	182,288.09	1340	64.39	86282.6	4171	64.39	268,570.69	1,160.00
Martie	1121	64.39	72,181.19	1250	64.39	80487.5	2371	64.39	152,668.69	1,160.00
Aprilie	1720	64.39	110,750.80	693	64.39	44622.27	2413	64.39	155,373.07	1,160.00
<b>Total</b>	<b>14843</b>		<b>955,740.77</b>	<b>6352</b>		<b>409005.3</b>	<b>21195</b>		<b>1,364,746.05</b>	<b>13,695.00</b>

Director general,  
Hadhagy Gábor




Director economic,  
Németi Zoltán



Odorheiu Secuiesc  
05.06.2019