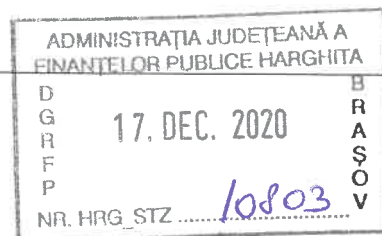




România
Județul Harghita
Municipiul Odorheiu Secuiesc
Consiliul Local al Municipiului Odorheiu Secuiesc



Hotărârea nr. 220/2020
privind rectificarea bugetului general al Municipiului Odorheiu Secuiesc pe anul 2020,

Consiliul Local al Municipiului Odorheiu Secuiesc, întrunit în ședință ordinară,

Având în vedere Referatul de aprobare nr. 82/1230/S/09.12.2020 al Primarului Municipiului Odorheiu Secuiesc, Raportul de specialitate nr. 82/1231/S/09.12.2020 al Direcției economice din cadrul aparatului de specialitate al Primarului Municipiului Odorheiu Secuiesc, Avizul nr. 2020 al Comisiei de specialitate pentru activități economice, turism, buget-finanțe, administrarea domeniului public și privat al municipiului, programe, proiecte și relații internaționale al Consiliului Local al Municipiului Odorheiu Secuiesc,

Pe baza Hotărârii Guvernului nr 1044/2020 privind alocarea unei sume din Fondul de rezervă bugetară la dispoziția Guvernului, prevăzut în bugetul de stat pe anul 2020, pentru unele unități /subdiviziuni administrativ - teritoriale, Adresa nr. 6947/2020 al Spitalului Municipal Odorheiu Secuiesc

În conformitate cu prevederile Legii nr. 5/2020 al bugetului de stat pe anul 2020, a celor prevăzute la art. 19 din Legea nr. 273/2006 privind finanțele publice locale, cu modificările și completările ulterioare,

Luând în considerare Hotărârea Consiliului Local al Municipiului Odorheiu Secuiesc nr. 21/2020 privind aprobarea bugetului general al Municipiului Odorheiu Secuiesc pe anul 2020,

În temeiul art. 129 alin. (2), lit. b), alin. (4) lit. a), art. 139 alin. (3), lit. a), art. 196, alin. (1), lit. a) din Ordonanță de urgență a Guvernului nr. 57/2019 privind Codul administrativ cu modificările și completările ulterioare,

Hotărăște:

Art. 1. - Se aprobă rectificarea bugetului general al unității administrativ-teritoriale al Municipiului Odorheiu Secuiesc pe anul 2020, în suma de 239,880.69 mii lei la partea de venituri și 244,435.49 mii lei la partea de cheltuieli, conform anexei nr. 1, care face parte integrantă din prezenta hotărâre.

Art. 2. - Se aprobă rectificarea bugetului de venituri și cheltuieli al Municipiului Odorheiu Secuiesc pe anul 2020, secțiunea de funcționare în suma de 69,974.00 mii lei la partea de venituri și la partea de cheltuieli precum și secțiunea de dezvoltare în suma de 26,816.67 mii lei la partea de venituri și în suma de 29,797.67 mii lei la partea de cheltuieli, conform anexei nr. 2 și anexei nr. 2a, care fac parte integrantă din prezenta hotărâre.

Art. 3. - Se aprobă rectificarea bugetului de venituri și cheltuieli al instituțiilor publice și activităților finanțate integral sau parțial din venituri proprii al Municipiului Odorheiu Secuiesc pe



anul 2020, secțiunea de funcționare în valoarea de 148,620.53 mii lei la partea de venituri, respectiv în valoare de 150,185.33 mii lei la partea de cheltuieli și secțiunea de dezvoltare în suma de 12,902.49 mii lei la partea de venituri și în suma de 12,912.49 mii lei la partea de cheltuieli, conform anexei nr. 3 și anexei nr. 3a, care fac parte integrantă din prezenta hotărâre.

Art. 4. - Cu aducere la îndeplinire a prevederilor prezentei hotărâri se însărcinează Primarul Municipiului Odorheiu Secuiesc.

Art. 5. - Prezenta hotărâre se aduce la cunoștință publică și se comunică Primarului Municipiului Odorheiu Secuiesc, Administrației Județene a Finanțelor Publice Harghita, precum și Instituției Prefectului județului Harghita.

Această hotărâre a fost aprobată de Consiliul Local al Municipiului Odorheiu Secuiesc, cu respectarea prevederilor art. 129, art. 139 alin. (3), lit. a) art. 196 alin. (1) lit. a) din Ordonanța de urgență a Guvernului nr. 57/2019 privind Codul administrativ cu modificările și completările ulterioare, cu 19 voturi pentru, din cei 19 consilieri locali prezenți la ședință, din totalul de 19 consilieri locali în funcție

Odorheiu Secuiesc, la 17 decembrie 2020.

Președintele de ședință,
Consilier local
PÉTER Balázs



Contrasemnează
Secretarul General al Municipiului,
VENCZEL Attila



BUGETUL GENERAL AL MUNICIPIULUI ODORHEIU SECUIESC PE ANUL 2020

Cod rând	Bugetul local	Bugetul instituțiilor publice finanțate din venituri proprii și subvenții din bugetul local	Bugetul instituțiilor publice finanțate integral din venituri proprii	Bugetul împrumuturilor externe	Bugetul împrumuturilor interne	Bugetul fondurilor externe nerambursabile	Total	Transferuri între bugete** (se scad)	Total buget general
0	1	2	3	4	5	6	7=1+2+3+4+5+6	8	9=7-8
A									
VENITURI TOTAL (rd. 02+18+19+20+23)	96.790,67	161.523,02	0,00	0,00	0,00	280,00	258.593,69	18.713,00	239.880,69
Venituri curente (rd. 03+17)	71.897,67	84.910,02	0,00	0,00	0,00	280,00	157.087,69	0,00	157.087,69
Venituri fiscale									
04+06+09+10+11+16	62.860,00	0,00	0,00	0,00	0,00	0,00	62.860,00	0,00	62.860,00
Impozit pe venit, profit și câștiguri din capital de la persoane juridice, din care:	0,00	0,00	0,00	0,00	0,00	0,00	0,00	0,00	0,00
Impozit pe profit	0,00	0,00					0,00		0,00
Impozit pe venit, profit și câștiguri din capital de la persoane fizice, din care:	27.031,00	0,00	0,00	0,00	0,00	0,00	27.031,00	0,00	27.031,00
Impozitul pe veniturile din transferul proprietarilor imobiliare din patrimoniul personal	105,00	0,00					105,00		105,00
Cote și sume defalcate din impozitul pe venit	26.926,00	0,00					26.926,00		26.926,00
Alte impozite pe venit, profit și câștiguri din capital	1.378,00	0,00					1.378,00		1.378,00
Impozite și taxe pe proprietate	12.309,00	0,00					12.309,00		12.309,00
Impozite și taxe pe bunuri și servicii (rd. 12 la 15)	22.142,00	0,00	0,00	0,00	0,00	0,00	22.142,00	0,00	22.142,00
Sume defalcate din TVA	17.678,00	0,00				0,00	17.678,00		17.678,00



Secțiunea de dezvoltare	72	3.106,00	277,00	0,00	0,00	0,00	0,00	0,00	0,00	280,00	3.663,00		3.663,00
Asigurări și asistență socială	73	11.066,00	0,00	0,00	0,00	0,00	0,00	0,00	0,00	0,00	11.066,00	0,00	11.066,00
Secțiunea de funcționare	74	11.066,00	0,00	0,00	0,00	0,00	0,00	0,00	0,00	0,00	11.066,00		11.066,00
Secțiunea de dezvoltare	75	0,00	0,00	0,00	0,00	0,00	0,00	0,00	0,00	0,00	0,00		0,00
Locuințe, servicii și dezvoltare publică	76	4.889,00	0,00	0,00	0,00	0,00	0,00	0,00	0,00	0,00	4.889,00	0,00	4.889,00
Secțiunea de funcționare	77	1.295,00	0,00	0,00	0,00	0,00	0,00	0,00	0,00	0,00	1.295,00		1.295,00
Secțiunea de dezvoltare	78	3.594,00	0,00	0,00	0,00	0,00	0,00	0,00	0,00	0,00	3.594,00		3.594,00
Protecția mediului	79	1.810,00	0,00	0,00	0,00	0,00	0,00	0,00	0,00	0,00	1.810,00	0,00	1.810,00
Secțiunea de funcționare	80	1.560,00	0,00	0,00	0,00	0,00	0,00	0,00	0,00	0,00	1.560,00		1.560,00
Secțiunea de dezvoltare	81	250,00	0,00	0,00	0,00	0,00	0,00	0,00	0,00	0,00	250,00		250,00
Ațiuni generale economice, comerciale de muncă	82	524,00	0,00	0,00	0,00	0,00	0,00	0,00	0,00	0,00	524,00	0,00	524,00
Secțiunea de funcționare	83	150,00	0,00	0,00	0,00	0,00	0,00	0,00	0,00	0,00	150,00		150,00
Secțiunea de dezvoltare	84	374,00	0,00	0,00	0,00	0,00	0,00	0,00	0,00	0,00	374,00		374,00
Combustibil și energie	85	2.731,00	0,00	0,00	0,00	0,00	0,00	0,00	0,00	0,00	2.731,00	0,00	2.731,00
Secțiunea de funcționare	86	2.690,00	0,00	0,00	0,00	0,00	0,00	0,00	0,00	0,00	2.690,00		2.690,00
Secțiunea de dezvoltare	87	41,00	0,00	0,00	0,00	0,00	0,00	0,00	0,00	0,00	41,00		41,00
Agricultura, silvicultura, piscicultura și vânătoare	88	0,00	1.236,41	0,00	0,00	0,00	0,00	0,00	0,00	0,00	1.236,41	0,00	1.236,41
Secțiunea de funcționare	89	0,00	1.036,41	0,00	0,00	0,00	0,00	0,00	0,00	0,00	1.036,41		1.036,41
Secțiunea de dezvoltare	90	0,00	200,00	0,00	0,00	0,00	0,00	0,00	0,00	0,00	200,00		200,00
Transporturi	91	9.083,50	0,00	0,00	0,00	0,00	0,00	0,00	0,00	0,00	9.083,50	0,00	9.083,50
Secțiunea de funcționare	92	4.187,00	0,00	0,00	0,00	0,00	0,00	0,00	0,00	0,00	4.187,00		4.187,00
Secțiunea de dezvoltare	93	4.896,50	0,00	0,00	0,00	0,00	0,00	0,00	0,00	0,00	4.896,50		4.896,50
Alte acțiuni economice	94	0,00	0,00	0,00	0,00	0,00	0,00	0,00	0,00	0,00	0,00	0,00	0,00
Secțiunea de funcționare	95	0,00	0,00	0,00	0,00	0,00	0,00	0,00	0,00	0,00	0,00		0,00
Secțiunea de dezvoltare	96	0,00	0,00	0,00	0,00	0,00	0,00	0,00	0,00	0,00	0,00		0,00

Președinte de ședință

Consilier local

PÉTER Balázs



Contrasemnează

Secretarul General al Municipiului

VENCZEL Attila

BUGETUL LOCAL DE VENITURI SI CHELTUIELI PE ANUL 2020 SI ESTIMARILE PE ANII 2021 - 2023

mii lei


Nr. crt.	DENUMIREA INDICATORILOR	Cod indicator	PREVEDERI ANUALE				PREVEDERI TRIMESTRIALE				ESTIMARILE PE ANII					
			TOTAL	Influenta +/-	Program rectificat pe anul 2020	din care credite bugetare destinate stingerii plăților restante	Trim.I.	Trim.II.	Trim.III.	Trim.IV.	2021	2022	2023			
0		2	3													
1	TOTAL VENITURI	00.01	96.090,67	700,00	96.790,67	0,00	23.114,50	23.013,00	33.037,17	17.626,00	86.012,00	89.301,00	93.231,00			
2	VENITURI PROPRII TOTAL	48.02	54.093,00	0,00	54.093,00	0,00	16.616,00	14.542,00	14.332,00	8.603,00	59.051,00	62.197,00	65.273,00			
3	I. VENITURI CURENTE	00.02	71.197,67	700,00	71.897,67	0,00	20.483,00	18.731,00	20.131,67	12.552,00	70.893,00	73.426,00	76.595,00			
	A. VENITURI FISCALE	00.03	62.160,00	700,00	62.860,00	0,00	18.890,00	14.923,00	18.317,00	10.730,00	63.881,00	66.064,00	68.880,00			
	A1. IMPOZIT PE VENIT, PROFIT ȘI CÂȘTIGURI DIN CAPITAL	00.04	28.409,00	0,00	28.409,00	0,00	8.743,00	7.757,00	7.943,00	3.966,00	33.926,00	35.841,00	37.676,00			
	A1.1. IMPOZIT PE VENIT, PROFIT ȘI CÂȘTIGURI DE LA PERSOANE JURIDICE	00.05	105,00	0,00	105,00	0,00	27,00	26,00	26,00	26,00	110,00	116,00	122,00			
	Impozit pe profit	01.02	0,00	0,00	0,00	0,00	0,00	0,00	0,00	0,00	0,00	0,00	0,00			
	Impozit pe profit de la agentii economici	01.02.01	0,00	0,00	0,00	0,00	0,00	0,00	0,00	0,00	0,00	0,00	0,00			
	Impozit pe venit	03.02	105,00	0,00	105,00	0,00	27,00	26,00	26,00	26,00	110,00	116,00	122,00			
	Impozitul pe veniturile din transferul proprietatilor imobiliare din patrimoniul personal	03.02.18	105,00	0,00	105,00	0,00	27,00	26,00	26,00	26,00	110,00	116,00	122,00			
	A1.2 IMPOZIT PE VENIT, PROFIT ȘI CÂȘTIGURI DIN CAPITAL DE LA PERSOANE FIZICE	00.06	26.926,00	0,00	26.926,00	0,00	8.372,00	7.386,00	7.572,00	3.596,00	32.369,00	34.206,00	35.962,00			
	Cote și sume defalcate din impozitul pe venit	04.02	26.926,00	0,00	26.926,00	0,00	8.372,00	7.386,00	7.572,00	3.596,00	32.369,00	34.206,00	35.962,00			
	Cote defalcate din impozitul pe venit 60%	04.02.01	24.771,00	0,00	24.771,00	0,00	7.450,00	6.997,00	7.150,00	3.174,00	31.867,00	33.867,00	35.623,00			
	Sume alocate din cotele defalcate din impozitul pe venit pentru echilibrarea bugetelor locale 18,5%	04.02.04	1.655,00	0,00	1.655,00	0,00	422,00	389,00	422,00	422,00	502,00	339,00	339,00			
	Sume repartizate din Fondul la dispoziția Consiliului Județean	04.02.05	500,00	0,00	500,00	0,00	500,00	0,00	0,00	0,00	0,00	0,00	0,00			
	ALTE IMPOZITE PE VENIT, PROFIT ȘI CÂȘTIGURI DIN CAPITAL	00.07	1.378,00	0,00	1.378,00	0,00	344,00	345,00	345,00	344,00	1.447,00	1.519,00	1.592,00			
	Alte impozite pe venit, profit și castiguri din capital de la persoane fizice	05.02	1.378,00	0,00	1.378,00	0,00	344,00	345,00	345,00	344,00	1.447,00	1.519,00	1.592,00			
	Alte impozite pe venit, profit și castiguri din capital	05.02.50	1.378,00	0,00	1.378,00	0,00	344,00	345,00	345,00	344,00	1.447,00	1.519,00	1.592,00			
	Impozite și taxe pe proprietate	00.09	12.309,00	0,00	12.309,00	0,00	4.713,00	2.142,00	3.473,00	1.981,00	13.426,00	14.073,00	14.725,00			
	Impozite și taxe pe proprietate	07.02	12.309,00	0,00	12.309,00	0,00	4.713,00	2.142,00	3.473,00	1.981,00	13.426,00	14.073,00	14.725,00			



Impozitul pe cladiri	07.02.01	9,073,00	0,00	9,073,00	0,00	3,540,00	1,481,00	2,580,00	1,472,00	10,027,00	10,504,00	10,984,00
Impozitul pe cladiri de la persoane fizice	07.02.01.01	3,861,00	0,00	3,861,00	0,00	1,650,00	651,00	910,00	650,00	4,554,00	4,757,00	4,961,00
Impozitul pe cladiri de la persoane juridice	07.02.01.02	5,212,00	0,00	5,212,00	0,00	1,890,00	830,00	1,670,00	822,00	5,473,00	5,747,00	6,023,00
Impozitul pe terenuri	07.02.02	2,626,00	0,00	2,626,00	0,00	1,020,00	508,00	740,00	358,00	2,758,00	2,896,00	3,036,00
Impozitul terenuri de la persoane fizice	07.02.02.01	1,352,00	0,00	1,352,00	0,00	550,00	285,00	380,00	137,00	1,420,00	1,491,00	1,563,00
Impozitul terenuri de la persoane juridice	07.02.02.02	1,017,00	0,00	1,017,00	0,00	380,00	179,00	280,00	178,00	1,068,00	1,121,00	1,175,00
Impozitul pe teren extravilan	07.02.02.03	257,00	0,00	257,00	0,00	90,00	44,00	80,00	43,00	270,00	284,00	298,00
Taxe judiciare de timbru si alte taxe de timbru	07.02.03	575,00	0,00	575,00	0,00	144,00	144,00	144,00	143,00	604,00	634,00	664,00
Alte impozite si taxe pe proprietate	07.02.50	35,00	0,00	35,00	0,00	9,00	9,00	9,00	8,00	37,00	39,00	41,00
A4. IMPOZITE ȘI TAXE PE BUNURI SERVICII	00.10	21.442,00	700,00	22.142,00	0,00	5.434,00	5.024,00	6.901,00	4.783,00	16.529,00	16.150,00	16.479,00
Sume defalcate din TVA	11.02	16.978,00	700,00	17.678,00	0,00	3.867,00	4.189,00	5.673,00	3.949,00	11.842,00	11.229,00	11.322,00
Sume defalcate din taxa pe valoarea adăugată pentru finanțarea cheltuielilor descentralizate la nivelul județului	11.02.01	0,00	0,00	0,00	0,00	0,00	0,00	0,00	0,00	0,00	0,00	0,00
Sume defalcate din taxa pe valoare adăugată pentru finanțarea cheltuielilor descentralizate la nivelul comunelor, oraselor, municipiilor și sectoarelor Mun. București	11.02.02	8,893,00	0,00	8,893,00	0,00	2,082,00	2,058,00	2,807,00	1,946,00	10,021,00	10,139,00	10,252,00
Sume defalcate din taxa pe valoarea adăugată pentru drumuri	11.02.05	0,00	0,00	0,00	0,00	0,00	0,00	0,00	0,00	0,00	0,00	0,00
Sume defalcate din taxa pe valoarea adăugată pentru echilibrarea bugetelor locale	11.02.06	7,268,00	700,00	7,968,00	0,00	1,625,00	1,971,00	2,525,00	1,847,00	1,185,00	454,00	434,00
Suma defalcate din TVA pt. programul de dezvoltare infrastructurii din spatiul rural	11.02.07	0,00	0,00	0,00	0,00	0,00	0,00	0,00	0,00	0,00	0,00	0,00
Sume defalcate din taxa pe valoarea adăugată pentru finanțarea învățământului particular sau confesional acreditat	11.02.09	817,00	0,00	817,00	0,00	160,00	160,00	341,00	156,00	636,00	636,00	636,00
Alte impozite si taxe generale pe bunuri si servicii	12.02	0,00	0,00	0,00	0,00	0,00	0,00	0,00	0,00	0,00	0,00	0,00
Taxe hoteliere	12.02.07	0,00	0,00	0,00	0,00	0,00	0,00	0,00	0,00	0,00	0,00	0,00
Taxe pe servicii specifice	15.02	21,00	0,00	21,00	0,00	6,00	5,00	5,00	5,00	22,00	23,00	24,00
Impozit pe spectacole	15.02.01	21,00	0,00	21,00	0,00	6,00	5,00	5,00	5,00	22,00	23,00	24,00
Taxe pe utilizarea bunurilor, autorizarea utilizării bunurilor sau pe desfășurarea de activități	16.02	4.443,00	0,00	4.443,00	0,00	1.561,00	830,00	1.223,00	829,00	4.665,00	4.898,00	5.133,00
Taxa asupra mijloacelor de transport	16.02.02	4,315,00	0,00	4,315,00	0,00	1,500,00	808,00	1,200,00	807,00	4,531,00	4,757,00	4,985,00
Taxa asupra mijl. de transport deținute de persoane fizice	16.02.02.01	2,499,00	0,00	2,499,00	0,00	850,00	500,00	650,00	499,00	2,624,00	2,755,00	2,887,00
Taxa asupra mijl. de transp. deținute de persoane juridice	16.02.02.02	1,816,00	0,00	1,816,00	0,00	650,00	308,00	550,00	308,00	1,907,00	2,002,00	2,098,00
Taxe și tarife pentru eliberarea de licențe și autorizatii de funcționare	16.02.03	126,00	0,00	126,00	0,00	60,00	22,00	22,00	22,00	132,00	139,00	146,00
Alte taxe pe utilizarea bunurilor, autorizarea utilizării bunurilor sau pe desfășurare de activități	16.02.50	2,00	0,00	2,00	0,00	1,00	0,00	1,00	0,00	2,00	2,00	2,00
A6. ALTE IMPOZITE ȘI TAXE FISCALE	00.11	0,00	0,00	0,00	0,00	0,00	0,00	0,00	0,00	0,00	0,00	0,00
Alte impozite și taxe fiscale	18.02	0,00	0,00	0,00	0,00	0,00	0,00	0,00	0,00	0,00	0,00	0,00
Alte impozite și taxe	18.02.50	0,00	0,00	0,00	0,00	0,00	0,00	0,00	0,00	0,00	0,00	0,00
C. VENITURI NEFISCALE	00.12	9.037,67	0,00	9.037,67	0,00	1.593,00	3.808,00	1.814,67	1.822,00	7.012,00	7.362,00	7.715,00



C1. VENITURI DIN PROPRIETATE													
Venituri din proprietate													
	Restituirii de fonduri din finanțarea bugetară a anilor precedenți	00.13	1.761,00	0,00	1.761,00	0,00	440,00	441,00	439,00	441,00	1.849,00	1.941,00	2.034,00
30.02	Venituri din fonduri din finanțarea bugetară a anilor precedenți	30.02	1.761,00	0,00	1.761,00	0,00	440,00	441,00	439,00	441,00	1.849,00	1.941,00	2.034,00
	Venituri din concesiuni și închirieri	30.02.03	0,00	0,00	0,00	0,00	0,00	0,00	0,00	0,00	0,00	0,00	0,00
	Venituri din dividende	30.02.05.30	1.683,00	0,00	1.683,00	0,00	421,00	421,00	420,00	421,00	1.767,00	1.855,00	1.944,00
	Alte venituri din proprietate	30.02.08	78,00	0,00	78,00	0,00	19,00	20,00	19,00	20,00	82,00	86,00	90,00
	Venituri din dobanzi	31.02	0,00	0,00	0,00	0,00	0,00	0,00	0,00	0,00	0,00	0,00	0,00
	Alte venituri din dobanzi	31.02.03	0,00	0,00	0,00	0,00	0,00	0,00	0,00	0,00	0,00	0,00	0,00
C2. VANZĂRI DE BUNURI ȘI SERVICII													
	Venituri din prestări de servicii și alte activități	00.14	7.276,67	0,00	7.276,67	0,00	1.153,00	3.367,00	1.375,67	1.381,00	5.163,00	5.421,00	5.681,00
33.02	Venituri din prestări de servicii	33.02	816,00	0,00	816,00	0,00	204,00	206,00	203,00	203,00	857,00	900,00	943,00
	Contribuția părinților sau susținătorilor legali pentru întreținerea copiilor în creșe	33.02.08	50,00	0,00	50,00	0,00	12,00	13,00	12,00	13,00	53,00	56,00	59,00
	Contribuția persoanelor beneficiare ale cantinelor de ajutor social	33.02.10	25,00	0,00	25,00	0,00	6,00	7,00	6,00	6,00	26,00	27,00	28,00
	Venituri din recuperarea cheltuielilor de judecată, imputații și despăgubiri	33.02.12	5,00	0,00	5,00	0,00	1,00	2,00	1,00	1,00	5,00	5,00	5,00
	Alte venituri din prestări de servicii și alte activități	33.02.28	726,00	0,00	726,00	0,00	182,00	181,00	182,00	181,00	762,00	800,00	838,00
	Venituri din taxe administrative, eliberări per	33.02.50	10,00	0,00	10,00	0,00	3,00	3,00	2,00	2,00	11,00	12,00	13,00
	Taxe judiciare de timbru	34.02	1,00	0,00	1,00	0,00	1,00	0,00	0,00	0,00	1,00	1,00	1,00
	Alte venituri din taxe administrative, eliberări	34.02.02	1,00	0,00	1,00	0,00	1,00	0,00	0,00	0,00	1,00	1,00	1,00
	Amenzi, penalități și confiscări	34.02.50	0,00	0,00	0,00	0,00	0,00	0,00	0,00	0,00	0,00	0,00	0,00
	Venituri din amenzi și alte sancțiuni aplicate potrivit dispozițiilor legale	35.02	1.981,00	0,00	1.981,00	0,00	496,00	495,00	495,00	495,00	2.080,00	2.184,00	2.289,00
	Penalități pt. nedepunerea sau dep. cu întârziere declarăției de impozite și taxe	35.02.01	1.981,00	0,00	1.981,00	0,00	496,00	495,00	495,00	495,00	2.080,00	2.184,00	2.289,00
	Diverse venituri	35.02.02	0,00	0,00	0,00	0,00	0,00	0,00	0,00	0,00	0,00	0,00	0,00
	Varsaminte din veniturile si/sau disponibilitatile institutiilor publice	36.02	4.352,00	0,00	4.352,00	0,00	452,00	2.666,00	551,00	683,00	2.225,00	2.336,00	2.448,00
	Taxe speciale	36.02.05	2.233,00	0,00	2.233,00	0,00	0,00	2.233,00	0,00	0,00	0,00	0,00	0,00
	Varsaminte din amortizarea mijloacelor fixe	36.02.06	1.694,00	0,00	1.694,00	0,00	424,00	423,00	424,00	423,00	1.779,00	1.868,00	1.958,00
	Contribuția asociatilor de proprietari pentru lucrarile de reabilitare termica	36.02.07	0,00	0,00	0,00	0,00	0,00	0,00	0,00	0,00	0,00	0,00	0,00
	Alte venituri	36.02.31	385,00	0,00	385,00	0,00	18,00	0,00	117,00	250,00	404,00	424,00	444,00
	Transferuri voluntare, altele decât subvențiile	36.02.50	40,00	0,00	40,00	0,00	10,00	10,00	10,00	10,00	42,00	44,00	46,00
	Donații și sponsorizări	37.02	126,67	0,00	126,67	0,00	0,00	0,00	126,67	0,00	0,00	0,00	0,00
	Varsăminte din secțiunea de funcționare pentru finanțarea secțiunii de dezvoltare a bugetului local	37.02.01	126,67	0,00	126,67	0,00	0,00	0,00	126,67	0,00	0,00	0,00	0,00
	Varsăminte din secțiunea de funcționare	37.02.03	-4.573,67	0,00	-4.573,67	0,00	-3.383,20	-368,65	-1.224,87	403,05	-6.553,00	-6.546,00	-7.363,00
	Alte transferuri voluntare	37.02.04	4.573,67	0,00	4.573,67	0,00	3.383,20	368,65	1.224,87	-403,05	6.553,00	6.546,00	7.363,00
II. VENITURI DIN CAPITAL													
4	Venituri din valorificarea unor bunuri	00.15	0,00	0,00	0,00	0,00	0,00	0,00	0,00	0,00	0,00	0,00	0,00
	Venituri din valorificarea unor bunuri ale institutiilor publice	39.02	0,00	0,00	0,00	0,00	0,00	0,00	0,00	0,00	0,00	0,00	0,00
	Venituri din vanzarea locuintelor construite din fondurile statului	39.02.01	0,00	0,00	0,00	0,00	0,00	0,00	0,00	0,00	0,00	0,00	0,00
	Venituri din privatizare	39.02.03	0,00	0,00	0,00	0,00	0,00	0,00	0,00	0,00	0,00	0,00	0,00
		39.02.04	0,00	0,00	0,00	0,00	0,00	0,00	0,00	0,00	0,00	0,00	0,00



	Spravin financiar pt constituirea familiei	42.02.33	0,00	0,00	0,00	0,00	0,00	0,00	0,00	0,00	0,00	0,00	0,00	0,00	0,00	0,00	0,00	0,00	0,00
	Subventii pentru acordarea ajutorului pt incalzirea locuintelor	42.02.34	0,00	0,00	0,00	0,00	0,00	0,00	0,00	0,00	0,00	0,00	0,00	0,00	0,00	0,00	0,00	0,00	0,00
	Subventii pentru acordarea trusoului pt nou nascuti	42.02.36	0,00	0,00	0,00	0,00	0,00	0,00	0,00	0,00	0,00	0,00	0,00	0,00	0,00	0,00	0,00	0,00	0,00
	Subventii din bugetul de stat pentru finantarea sanatatii	42.02.41	2.310,00	0,00	2.310,00	0,00	0,00	0,00	0,00	606,00	602,00	606,00	496,00	2.426,00	2.547,00	2.669,00	0,00	0,00	0,00
	Subventii pentru finantarea locuintelor sociale	42.02.55	0,00	0,00	0,00	0,00	0,00	0,00	0,00	0,00	0,00	0,00	0,00	0,00	0,00	0,00	0,00	0,00	0,00
	Subventii de la bugetul de stat pt finantarea unor cheltuieli urgente si plata arrieratelor	42.02.63	0,00	0,00	0,00	0,00	0,00	0,00	0,00	0,00	0,00	0,00	0,00	0,00	0,00	0,00	0,00	0,00	0,00
	Subventii de la bugetul de stat pt plata arrieratelor, destinate sectiunii de functionare	42.02.63.01	0,00	0,00	0,00	0,00	0,00	0,00	0,00	0,00	0,00	0,00	0,00	0,00	0,00	0,00	0,00	0,00	0,00
	Finantarea Programului National de Dezvoltare Locala	42.02.65	2.000,00	0,00	2.000,00	0,00	0,00	0,00	0,00	1.000,00	1.000,00	1.000,00	0,00	2.100,00	2.205,00	2.311,00	0,00	0,00	0,00
	Subventii de la bugetul de stat	42.02.69	1.309,00	0,00	1.309,00	0,00	0,00	0,00	50,00	145,00	145,00	766,00	348,00	1.374,00	1.443,00	1.512,00	0,00	0,00	0,00
	Subventii de la bugetul de stat pt decontarea cheltuielilor pt carantina	48.02.80.00	214,00	0,00	214,00	0,00	0,00	0,00	0,00	0,00	0,00	214,00	0,00	0,00	0,00	0,00	0,00	0,00	0,00
	Subventii de la alte administratii	43.02	358,00	0,00	358,00	0,00	0,00	0,00	70,00	0,00	0,00	288,00	0,00	242,00	254,00	266,00	0,00	0,00	0,00
	Subventii primite de la bugetul judetului pentru plata drepturilor de care beneficiaza copiii/elevii cu cerinte educationale speciale integrati in invatamantul de masa	43.02.30	198,00	0,00	198,00	0,00	0,00	0,00	70,00	0,00	0,00	128,00	0,00	74,00	78,00	82,00	0,00	0,00	0,00
	Sume alocate din bugetul ANCPPI pentru finantarea lucrarilor de inregistrare sistematica din cadrul Programului national de cadastru si carte funciara	43.02.34	160,00	0,00	160,00	0,00	0,00	0,00	0,00	0,00	0,00	160,00	0,00	168,00	176,00	184,00	0,00	0,00	0,00
	Sume FEN postaderare in contul platilor efectuate si prefinantari	45.02	0,00	0,00	0,00	0,00	0,00	0,00	0,00	0,00	0,00	0,00	0,00	0,00	0,00	0,00	0,00	0,00	0,00
	Fondul European de Dezvoltare Regionala	45.02.01	0,00	0,00	0,00	0,00	0,00	0,00	0,00	0,00	0,00	0,00	0,00	0,00	0,00	0,00	0,00	0,00	0,00
	Sume primite in contul platilor efectuate in anul curent	45.02.01.01	0,00	0,00	0,00	0,00	0,00	0,00	0,00	0,00	0,00	0,00	0,00	0,00	0,00	0,00	0,00	0,00	0,00
	Sume primite in contul platilor efectuate in anii anteriori	45.02.01.02	0,00	0,00	0,00	0,00	0,00	0,00	0,00	0,00	0,00	0,00	0,00	0,00	0,00	0,00	0,00	0,00	0,00
	Prefinantare	45.02.01.03	0,00	0,00	0,00	0,00	0,00	0,00	0,00	0,00	0,00	0,00	0,00	0,00	0,00	0,00	0,00	0,00	0,00
	Fondul Social European	45.02.02	0,00	0,00	0,00	0,00	0,00	0,00	0,00	0,00	0,00	0,00	0,00	0,00	0,00	0,00	0,00	0,00	0,00
	Sume primite in contul platilor efectuate in anul curent	45.02.02.01	0,00	0,00	0,00	0,00	0,00	0,00	0,00	0,00	0,00	0,00	0,00	0,00	0,00	0,00	0,00	0,00	0,00
	Sume primite in contul platilor efectuate in anii anteriori	45.02.02.02	0,00	0,00	0,00	0,00	0,00	0,00	0,00	0,00	0,00	0,00	0,00	0,00	0,00	0,00	0,00	0,00	0,00
	Prefinantare	45.02.02.03	0,00	0,00	0,00	0,00	0,00	0,00	0,00	0,00	0,00	0,00	0,00	0,00	0,00	0,00	0,00	0,00	0,00
	Mecanismul financiar SEE (cod 45.02.17.01+45.02.17.02+45.02.17.03+45.02.17.04)*	45.02.17	0,00	0,00	0,00	0,00	0,00	0,00	0,00	0,00	0,00	0,00	0,00	0,00	0,00	0,00	0,00	0,00	0,00
	Sume primite in contul platilor efectuate in anul curent	45.02.17.01	0,00	0,00	0,00	0,00	0,00	0,00	0,00	0,00	0,00	0,00	0,00	0,00	0,00	0,00	0,00	0,00	0,00
	Sume primite in contul platilor efectuate in anii anteriori	45.02.17.02	0,00	0,00	0,00	0,00	0,00	0,00	0,00	0,00	0,00	0,00	0,00	0,00	0,00	0,00	0,00	0,00	0,00
	Prefinantare	45.02.17.03	0,00	0,00	0,00	0,00	0,00	0,00	0,00	0,00	0,00	0,00	0,00	0,00	0,00	0,00	0,00	0,00	0,00
	Corectii financiare	45.02.17.04	0,00	0,00	0,00	0,00	0,00	0,00	0,00	0,00	0,00	0,00	0,00	0,00	0,00	0,00	0,00	0,00	0,00
	Sume primite de la UE/iati donatori in contul platilor efectuate si prefinantari aferente cadrului financiar 2014-2020	48.02	8.549,00	0,00	8.549,00	0,00	0,00	422,50	950,00	950,00	4.966,50	2.210,00	8.977,00	8.977,00	9.426,00	9.426,00	0,00	0,00	0,00
	Fondul European de Dezvoltare Regionala (FEDR)	48.02.01	8.549,00	0,00	8.549,00	0,00	0,00	422,50	950,00	950,00	4.966,50	2.210,00	8.977,00	8.977,00	9.426,00	9.426,00	0,00	0,00	0,00
	Sume primite in contul platilor efectuate in anul curent	48.02.01.01	8.114,00	0,00	8.114,00	0,00	0,50	937,00	937,00	4.966,50	2.210,00	8.520,00	8.520,00	8.946,00	8.946,00	9.375,00	0,00	0,00	0,00



	Sume primite în contul plăților efectuate în anii anteriori	48.02.01.02	435,00	0,00	435,00	0,00	0,00	422,00	13,00	0,00	0,00	0,00	457,00	480,00	503,00
	Prefinanțare	48.02.01.03	0,00	0,00	0,00	0,00	0,00	0,00	0,00	0,00	0,00	0,00	0,00	0,00	0,00
	Fondul Social European (FSE)	48.02.02	0,00	0,00	0,00	0,00	0,00	0,00	0,00	0,00	0,00	0,00	0,00	0,00	0,00
	Sume primite în contul plăților efectuate în anul curent	48.02.02.01	0,00	0,00	0,00	0,00	0,00	0,00	0,00	0,00	0,00	0,00	0,00	0,00	0,00
	Sume primite în contul plăților efectuate în anii anteriori	48.02.02.02	0,00	0,00	0,00	0,00	0,00	0,00	0,00	0,00	0,00	0,00	0,00	0,00	0,00
	Prefinanțare	48.02.02.03	0,00	0,00	0,00	0,00	0,00	0,00	0,00	0,00	0,00	0,00	0,00	0,00	0,00
	TOTAL CHELTUIELI (inclusiv rezerva bugetară)	49.02	99.071,67	700,00	99.771,67	0,00	23.114,50	25.994,00	33.037,17	17.626,00	86.012,00	89.301,00	93.231,00		
	CHELTUIELI CURENTE		79.274,00	700,00	79.974,00	0,00	19.240,80	20.549,35	24.962,80	15.221,05	66.604,00	69.257,00	71.723,00		
	I. Cheltuieli de personal	10	24.705,00	300,00	25.005,00	0,00	6.447,30	7.182,50	6.394,70	5.210,50	26.451,00	27.363,00	28.180,00		
	II. Bunuri și servicii	20	25.873,00	0,00	25.873,00	0,00	5.722,70	6.765,55	7.740,50	5.656,25	23.780,00	24.700,00	25.523,00		
	III. Dobânzi	30	0,00	0,00	0,00	0,00	0,00	0,00	0,00	0,00	0,00	0,00	0,00		
	IV Subvenții	40	2.940,00	0,00	2.940,00	0,00	1.600,00	650,00	660,00	30,00	2.625,00	2.757,00	2.889,00		
	V. Fonduri de rezerva	50	100,00	0,00	100,00	0,00	0,00	0,00	100,00	0,00	105,00	110,00	115,00		
	VI.Transfer între unități ale administrației publice	51	18.948,00	0,00	18.948,00	0,00	4.363,80	4.230,30	7.154,60	3.199,30	8.261,00	8.675,00	9.092,00		
	VII. Alte transferuri	55	817,00	0,00	817,00	0,00	164,49	164,47	332,04	156,00	677,00	711,00	745,00		
	VIII.Proiecte cu finanțare din Fonduri externe nerambursabile (FEN) postaderare	56	0,00	0,00	0,00	0,00	0,00	0,00	0,00	0,00	0,00	0,00	0,00		
	IX. Asistență socială	57	3.470,00	400,00	3.870,00	0,00	857,51	796,53	1.552,96	433,00	2.307,00	2.423,00	2.540,00		
	Proiecte cu finanțare din fonduri externe nerambursabile aferente cadrului financiar 2014-2020	58	10.724,00	0,00	10.724,00	0,00	84,48	2.773,80	6.516,72	1.349,00	3.248,00	3.410,00	3.574,00		
	X. Alte cheltuieli	59	2.421,00	0,00	2.421,00	0,00	85,00	760,00	1.028,00	536,00	2.398,00	2.518,00	2.639,00		
	Cheltuieli de capital, Total din care:	70	9.073,67	0,00	9.073,67	0,00	3.789,22	2.670,85	1.557,65	1.055,95	8.147,00	8.220,00	9.116,00		
	XII. Active nefinanciare (Cheltuieli de capital)	71	9.073,67	0,00	9.073,67	0,00	3.789,22	2.670,85	1.557,65	1.055,95	8.147,00	8.220,00	9.116,00		
	XIII. Active financiare (Cheltuieli de capital)	72	0,00	0,00	0,00	0,00	0,00	0,00	0,00	0,00	0,00	0,00	0,00		
	XVI ÎMPRUMUTURI	80	0,00	0,00	0,00	0,00	0,00	0,00	0,00	0,00	0,00	0,00	0,00		
	XVII. Rambursări de credite (Operațiuni financiare)	81	0,00	0,00	0,00	0,00	0,00	0,00	0,00	0,00	0,00	0,00	0,00		
	XVII.Plăți efectuate în anii precedenți și recuperate în anul curent	85	0,00	0,00	0,00	0,00	0,00	0,00	0,00	0,00	0,00	0,00	0,00		
I.	Partea I-a SERVICII PUBLICE GENERALE	50.02	25.333,67	0,00	25.333,67	0,00	5.158,00	7.022,10	8.997,47	4.156,10	25.973,00	26.687,00	27.254,00		
I.	EXTERNE														
	Cheltuieli de personal	10	21.015,67	0,00	21.015,67	0,00	4.338,00	5.830,00	6.984,67	3.863,00	21.635,00	22.131,00	22.479,00		
	Bunuri și servicii	20	11.430,00	0,00	11.430,00	0,00	2.955,00	3.275,00	2.958,00	2.242,00	12.200,00	12.400,00	12.500,00		
	Transfer între unități ale administrației publice	51	5.542,00	0,00	5.542,00	0,00	1.171,00	1.142,00	1.751,00	1.478,00	5.500,00	5.600,00	5.650,00		
	Alte transferuri	55	0,00	0,00	0,00	0,00	0,00	0,00	0,00	0,00	0,00	0,00	0,00		
	Asistență socială	57	0,00	0,00	0,00	0,00	0,00	0,00	0,00	0,00	0,00	0,00	0,00		
	X. Proiecte cu finanțare din fonduri externe nerambursabile aferente cadrului financiar 2014-2020	58	2.653,00	0,00	2.653,00	0,00	0,00	856,00	1.797,00	0,00	2.786,00	2.925,00	3.065,00		
	Alte cheltuieli	59	332,00	0,00	332,00	0,00	85,00	85,00	82,00	80,00	349,00	366,00	384,00		
	Active nefinanciare (Cheltuieli de capital)	71	1.058,67	0,00	1.058,67	0,00	127,00	472,00	396,67	63,00	800,00	840,00	864,00		
	Plăți efectuate în anii precedenți și recuperate în anul curent	85	0,00	0,00	0,00	0,00	0,00	0,00	0,00	0,00	0,00	0,00	0,00		
a.)	Autorități executive și legislative	51.02.01	21.015,67	0,00	21.015,67	0,00	4.338,00	5.830,00	6.984,67	3.863,00	21.635,00	22.131,00	22.479,00		
	Cheltuieli de personal	10	11.430,00	0,00	11.430,00	0,00	2.955,00	3.275,00	2.958,00	2.242,00	12.200,00	12.400,00	12.500,00		



Bunuri și servicii	20	5.542,00	0,00	1.171,00	1.142,00	1.751,00	1.478,00	5.500,00	5.600,00	5.650,00
Transfer între unități ale administrației publice	51	0,00	0,00	0,00	0,00	0,00	0,00	0,00	0,00	0,00
Alte transferuri	55	0,00	0,00	0,00	0,00	0,00	0,00	0,00	0,00	0,00
Asistență socială	57	0,00	0,00	0,00	0,00	0,00	0,00	0,00	0,00	0,00
X. Proiecte cu finanțare din fonduri externe nerambursabile aferente cadrului financiar 2014-2020	58	2.653,00	0,00	0,00	856,00	1.797,00	0,00	2.786,00	2.925,00	3.065,00
Alte cheltuieli	59	332,00	0,00	85,00	85,00	82,00	80,00	349,00	366,00	384,00
Active nefinanciare (Cheltuieli de capital)	71	1.058,67	0,00	1.27,00	472,00	396,67	63,00	800,00	840,00	880,00
Plăți efectuate în anii precedenți și recuperate în anul curent	85	0,00	0,00	0,00	0,00	0,00	0,00	0,00	0,00	0,00
a.1.) Autorități executive	51.02.01.03	21.015,67	0,00	4.338,00	5.830,00	6.984,67	3.863,00	21.635,00	22.131,00	22.479,00
Cheltuieli de personal	10	11.430,00	0,00	2.955,00	3.275,00	2.958,00	2.242,00	12.200,00	12.400,00	12.500,00
Bunuri și servicii	20	5.542,00	0,00	1.171,00	1.142,00	1.751,00	1.478,00	5.500,00	5.600,00	5.650,00
Transfer între unități ale administrației publice	51	0,00	0,00	0,00	0,00	0,00	0,00	0,00	0,00	0,00
Alte transferuri	55	0,00	0,00	0,00	0,00	0,00	0,00	0,00	0,00	0,00
Asistență socială	57	0,00	0,00	0,00	0,00	0,00	0,00	0,00	0,00	0,00
X. Proiecte cu finanțare din fonduri externe nerambursabile aferente cadrului financiar 2014-2020	58	2.653,00	0,00	0,00	856,00	1.797,00	0,00	2.786,00	2.925,00	3.065,00
Alte cheltuieli	59	332,00	0,00	85,00	85,00	82,00	80,00	349,00	366,00	384,00
Active nefinanciare (Cheltuieli de capital)	71	1.058,67	0,00	1.27,00	472,00	396,67	63,00	800,00	840,00	880,00
Plăți efectuate în anii precedenți și recuperate în anul curent	85	0,00	0,00	0,00	0,00	0,00	0,00	0,00	0,00	0,00
2. ALTE SERVICII PUBLICE GENERALE	54.02	4.288,00	0,00	810,00	1.187,10	2.007,80	283,10	4.306,00	4.522,00	4.739,00
Cheltuieli de personal	10	1.120,00	0,00	246,00	541,00	244,00	89,00	1.040,00	1.092,00	1.144,00
Bunuri și servicii	20	1.077,00	0,00	319,00	322,10	241,80	194,10	1.106,00	1.162,00	1.218,00
Fond de rezervă	50	100,00	0,00	0,00	0,00	100,00	0,00	105,00	110,00	115,00
Transfer între unități ale administrației publice	51	0,00	0,00	0,00	0,00	0,00	0,00	0,00	0,00	0,00
Alte transferuri	55	0,00	0,00	0,00	0,00	0,00	0,00	0,00	0,00	0,00
Asistență socială	57	0,00	0,00	0,00	0,00	0,00	0,00	0,00	0,00	0,00
X. Proiecte cu finanțare din fonduri externe nerambursabile aferente cadrului financiar 2014-2020	58	1.616,00	0,00	0,00	203,00	1.413,00	0,00	0,00	0,00	0,00
Alte cheltuieli	59	0,00	0,00	0,00	0,00	0,00	0,00	0,00	0,00	0,00
Active nefinanciare (Cheltuieli de capital)	71	375,00	0,00	245,00	121,00	9,00	0,00	358,00	376,00	394,00
Plăți efectuate în anii precedenți și recuperate în anul curent	85	0,00	0,00	0,00	0,00	0,00	0,00	0,00	0,00	0,00
Fond de rezervă bugetară la dispoziția autorităților locale	54.02.05	100,00	0,00	0,00	0,00	100,00	0,00	105,00	110,00	115,00
Fond de rezervă	50	100,00	0,00	0,00	0,00	100,00	0,00	105,00	110,00	115,00
Serviciul Public Comunitate de Evidență a Persoanelor	54.02.10	916,00	0,00	277,00	292,10	250,80	96,10	1.120,00	1.176,00	1.232,00
Cheltuieli de personal	10	840,00	0,00	246,00	261,00	244,00	89,00	1.040,00	1.092,00	1.144,00
Bunuri și servicii	20	53,00	0,00	23,00	16,10	6,80	7,10	56,00	59,00	62,00
Transfer între unități ale administrației publice	51	0,00	0,00	0,00	0,00	0,00	0,00	0,00	0,00	0,00
Asistență socială	57	0,00	0,00	0,00	0,00	0,00	0,00	0,00	0,00	0,00
Alte cheltuieli	59	0,00	0,00	0,00	0,00	0,00	0,00	0,00	0,00	0,00
Active nefinanciare (Cheltuieli de capital)	71	23,00	0,00	8,00	15,00	0,00	0,00	24,00	25,00	26,00



	Cheltuieli de personal	10	874,00	0,00	874,00	0,00	214,80	221,00	249,20	189,00	719,00	755,00	791,00
	Bunuri și servicii	20	211,00	0,00	211,00	0,00	84,80	50,75	34,45	41,00	179,00	188,00	197,00
	Transfer între unități ale administrației publice	51	6.823,00	0,00	6.823,00	0,00	1.901,00	2.075,00	1.939,00	908,00	6.211,00	6.522,00	6.836,00
	Asistență socială	57	0,00	0,00	0,00	0,00	0,00	0,00	0,00	0,00	0,00	0,00	0,00
	Alte cheltuieli	59	106,50	0,00	106,50	0,00	0,00	100,00	116,50	-110,00	263,00	276,00	289,00
	Active nefinanciare (Cheltuieli de capital)	71	31,00	0,00	31,00	0,00	299,60	271,75	283,65	230,00	898,00	943,00	988,00
a.4.1.)	Biblioteca	67.02.03.02	1.085,00	0,00	1.085,00	0,00	214,80	221,00	249,20	189,00	719,00	755,00	791,00
	Cheltuieli de personal	10	874,00	0,00	874,00	0,00	214,80	221,00	249,20	189,00	719,00	755,00	791,00
	Bunuri și servicii	20	211,00	0,00	211,00	0,00	84,80	50,75	34,45	41,00	179,00	188,00	197,00
	Transfer între unități ale administrației publice	51	6.823,00	0,00	6.823,00	0,00	1.901,00	2.075,00	1.939,00	908,00	6.211,00	6.522,00	6.836,00
	Asistență socială	57	0,00	0,00	0,00	0,00	0,00	0,00	0,00	0,00	0,00	0,00	0,00
	Alte cheltuieli	59	106,50	0,00	106,50	0,00	0,00	100,00	116,50	-110,00	263,00	276,00	289,00
	Active nefinanciare (Cheltuieli de capital)	71	31,00	0,00	31,00	0,00	299,60	271,75	283,65	230,00	898,00	943,00	988,00
a.4.2.)	Muzeul Haaz Rezső	67.02.03.03	1.576,00	0,00	1.576,00	0,00	400,00	575,00	440,00	161,00	1.486,00	1.560,00	1.635,00
	Cheltuieli de personal	10	874,00	0,00	874,00	0,00	214,80	221,00	249,20	189,00	719,00	755,00	791,00
	Bunuri și servicii	20	211,00	0,00	211,00	0,00	84,80	50,75	34,45	41,00	179,00	188,00	197,00
	Transfer între unități ale administrației publice	51	6.823,00	0,00	6.823,00	0,00	1.901,00	2.075,00	1.939,00	908,00	6.211,00	6.522,00	6.836,00
	Asistență socială	57	0,00	0,00	0,00	0,00	0,00	0,00	0,00	0,00	0,00	0,00	0,00
	Alte cheltuieli	59	106,50	0,00	106,50	0,00	0,00	100,00	116,50	-110,00	263,00	276,00	289,00
	Active nefinanciare (Cheltuieli de capital)	71	31,00	0,00	31,00	0,00	299,60	271,75	283,65	230,00	898,00	943,00	988,00
a.4.3.)	Teatrul Tomcsa Sándor	67.02.03.04	2.185,00	0,00	2.185,00	0,00	634,00	633,00	633,00	285,00	1.995,00	2.095,00	2.196,00
	Cheltuieli de personal	10	874,00	0,00	874,00	0,00	214,80	221,00	249,20	189,00	719,00	755,00	791,00
	Bunuri și servicii	20	211,00	0,00	211,00	0,00	84,80	50,75	34,45	41,00	179,00	188,00	197,00
	Transfer între unități ale administrației publice	51	6.823,00	0,00	6.823,00	0,00	1.901,00	2.075,00	1.939,00	908,00	6.211,00	6.522,00	6.836,00
	Asistență socială	57	0,00	0,00	0,00	0,00	0,00	0,00	0,00	0,00	0,00	0,00	0,00
	Alte cheltuieli	59	106,50	0,00	106,50	0,00	0,00	100,00	116,50	-110,00	263,00	276,00	289,00
	Active nefinanciare (Cheltuieli de capital)	71	31,00	0,00	31,00	0,00	299,60	271,75	283,65	230,00	898,00	943,00	988,00
a.4.4.)	Casa de cultură	67.02.03.06	1.890,00	0,00	1.890,00	0,00	534,00	533,00	563,00	260,00	1.712,00	1.798,00	1.885,00
	Cheltuieli de personal	10	874,00	0,00	874,00	0,00	214,80	221,00	249,20	189,00	719,00	755,00	791,00
	Bunuri și servicii	20	211,00	0,00	211,00	0,00	84,80	50,75	34,45	41,00	179,00	188,00	197,00
	Transfer între unități ale administrației publice	51	6.823,00	0,00	6.823,00	0,00	1.901,00	2.075,00	1.939,00	908,00	6.211,00	6.522,00	6.836,00
	Asistență socială	57	0,00	0,00	0,00	0,00	0,00	0,00	0,00	0,00	0,00	0,00	0,00
	Alte cheltuieli	59	106,50	0,00	106,50	0,00	0,00	100,00	116,50	-110,00	263,00	276,00	289,00
	Active nefinanciare (Cheltuieli de capital)	71	31,00	0,00	31,00	0,00	299,60	271,75	283,65	230,00	898,00	943,00	988,00
a.4.5.)	Centru de conservare și promovare a culturii	67.02.03.08	30,00	0,00	30,00	0,00	30,00	0,00	30,00	0,00	0,00	0,00	0,00
	Cheltuieli de personal	10	874,00	0,00	874,00	0,00	214,80	221,00	249,20	189,00	719,00	755,00	791,00
	Bunuri și servicii	20	211,00	0,00	211,00	0,00	84,80	50,75	34,45	41,00	179,00	188,00	197,00
	Transfer între unități ale administrației publice	51	6.823,00	0,00	6.823,00	0,00	1.901,00	2.075,00	1.939,00	908,00	6.211,00	6.522,00	6.836,00
	Asistență socială	57	0,00	0,00	0,00	0,00	0,00	0,00	0,00	0,00	0,00	0,00	0,00
	Alte cheltuieli	59	106,50	0,00	106,50	0,00	0,00	100,00	116,50	-110,00	263,00	276,00	289,00
	Active nefinanciare (Cheltuieli de capital)	71	31,00	0,00	31,00	0,00	299,60	271,75	283,65	230,00	898,00	943,00	988,00
a.4.6.)	Trupa de dans	67.02.03.30	1.202,00	0,00	1.202,00	0,00	333,00	334,00	333,00	202,00	1.050,00	1.103,00	1.156,00
	Cheltuieli de personal	10	874,00	0,00	874,00	0,00	214,80	221,00	249,20	189,00	719,00	755,00	791,00
	Bunuri și servicii	20	211,00	0,00	211,00	0,00	84,80	50,75	34,45	41,00	179,00	188,00	197,00
	Transfer între unități ale administrației publice	51	6.823,00	0,00	6.823,00	0,00	1.901,00	2.075,00	1.939,00	908,00	6.211,00	6.522,00	6.836,00
	Asistență socială	57	0,00	0,00	0,00	0,00	0,00	0,00	0,00	0,00	0,00	0,00	0,00
	Alte cheltuieli	59	106,50	0,00	106,50	0,00	0,00	100,00	116,50	-110,00	263,00	276,00	289,00
	Active nefinanciare (Cheltuieli de capital)	71	31,00	0,00	31,00	0,00	299,60	271,75	283,65	230,00	898,00	943,00	988,00
	Cheltuieli de personal	10	874,00	0,00	874,00	0,00	214,80	221,00	249,20	189,00	719,00	755,00	791,00
	Bunuri și servicii	20	211,00	0,00	211,00	0,00	84,80	50,75	34,45	41,00	179,00	188,00	197,00
	Transfer între unități ale administrației publice	51	6.823,00	0,00	6.823,00	0,00	1.901,00	2.075,00	1.939,00	908,00	6.211,00	6.522,00	6.836,00
	Asistență socială	57	0,00	0,00	0,00	0,00	0,00	0,00	0,00	0,00	0,00	0,00	0,00
	Alte cheltuieli	59	106,50	0,00	106,50	0,00	0,00	100,00	116,50	-110,00	263,00	276,00	289,00
	Active nefinanciare (Cheltuieli de capital)	71	31,00	0,00	31,00	0,00	299,60	271,75	283,65	230,00	898,00	943,00	988,00



a.4.7.)	Consolidare și restaurarea monumentelor istorice	67.02.03.12	1,00	0,00	1,00	0,00	0,00	0,00	0,00	1,00	0,00	0,00	0,00	0,00	0,00	0,00	0,00
	Cheltuieli de personal	10	0,00	0,00	0,00	0,00	0,00	0,00	0,00	0,00	0,00	0,00	0,00	0,00	0,00	0,00	0,00
	Bunuri și servicii	20	0,00	0,00	0,00	0,00	0,00	0,00	0,00	0,00	0,00	0,00	0,00	0,00	0,00	0,00	0,00
	Transfer între unități ale administrației publice	51	0,00	0,00	0,00	0,00	0,00	0,00	0,00	0,00	0,00	0,00	0,00	0,00	0,00	0,00	0,00
	Asistență socială	57	0,00	0,00	0,00	0,00	0,00	0,00	0,00	0,00	0,00	0,00	0,00	0,00	0,00	0,00	0,00
	Alte cheltuieli	59	0,00	0,00	0,00	0,00	0,00	0,00	0,00	0,00	0,00	0,00	0,00	0,00	0,00	0,00	0,00
	Active nefinanciare (Cheltuieli de capital)	71	1,00	0,00	1,00	0,00	0,00	0,00	0,00	1,00	0,00	0,00	0,00	0,00	0,00	0,00	0,00
a.4.8.)	Alte servicii culturale- Programe și proiecte culturale conform Ordonanței Guvernului nr.2/2008	67.02.03.30	106,50	0,00	106,50	0,00	0,00	0,00	0,00	106,50	0,00	0,00	0,00	0,00	0,00	0,00	0,00
	Cheltuieli de personal	10	0,00	0,00	0,00	0,00	0,00	0,00	0,00	0,00	0,00	0,00	0,00	0,00	0,00	0,00	0,00
	Bunuri și servicii	20	0,00	0,00	0,00	0,00	0,00	0,00	0,00	0,00	0,00	0,00	0,00	0,00	0,00	0,00	0,00
	Transfer între unități ale administrației publice	51	0,00	0,00	0,00	0,00	0,00	0,00	0,00	0,00	0,00	0,00	0,00	0,00	0,00	0,00	0,00
	Asistență socială	57	0,00	0,00	0,00	0,00	0,00	0,00	0,00	0,00	0,00	0,00	0,00	0,00	0,00	0,00	0,00
	Alte cheltuieli - Programe conform Anexei nr.5	59	106,50	0,00	106,50	0,00	0,00	0,00	0,00	106,50	0,00	0,00	0,00	0,00	0,00	0,00	0,00
	Active nefinanciare (Cheltuieli de capital)	71	0,00	0,00	0,00	0,00	0,00	0,00	0,00	0,00	0,00	0,00	0,00	0,00	0,00	0,00	0,00
b.)	Servicii recreative și sportive	67.02.05	6.682,50	0,00	6.682,50	0,00	0,00	0,00	0,00	6.682,50	0,00	0,00	0,00	0,00	0,00	0,00	0,00
	Cheltuieli de personal	10	0,00	0,00	0,00	0,00	0,00	0,00	0,00	0,00	0,00	0,00	0,00	0,00	0,00	0,00	0,00
	Bunuri și servicii	20	1.598,00	0,00	1.598,00	0,00	0,00	0,00	0,00	1.598,00	0,00	0,00	0,00	0,00	0,00	0,00	0,00
	Transfer între unități ale administrației publice	51	490,00	0,00	490,00	0,00	0,00	0,00	0,00	490,00	0,00	0,00	0,00	0,00	0,00	0,00	0,00
	Asistență socială	57	0,00	0,00	0,00	0,00	0,00	0,00	0,00	0,00	0,00	0,00	0,00	0,00	0,00	0,00	0,00
	Alte cheltuieli	59	1.525,50	0,00	1.525,50	0,00	0,00	0,00	0,00	1.525,50	0,00	0,00	0,00	0,00	0,00	0,00	0,00
	Active nefinanciare (Cheltuieli de capital)	71	3.069,00	0,00	3.069,00	0,00	0,00	0,00	0,00	3.069,00	0,00	0,00	0,00	0,00	0,00	0,00	0,00
	Plăți efectuate în anii precedenți și recuperate în anul curent	85	0,00	0,00	0,00	0,00	0,00	0,00	0,00	0,00	0,00	0,00	0,00	0,00	0,00	0,00	0,00
b.1.)	Sport	67.02.05.01	4.597,00	0,00	4.597,00	0,00	0,00	0,00	0,00	4.597,00	0,00	0,00	0,00	0,00	0,00	0,00	0,00
	Cheltuieli de personal	10	0,00	0,00	0,00	0,00	0,00	0,00	0,00	0,00	0,00	0,00	0,00	0,00	0,00	0,00	0,00
	Bunuri și servicii	20	0,00	0,00	0,00	0,00	0,00	0,00	0,00	0,00	0,00	0,00	0,00	0,00	0,00	0,00	0,00
	Transfer între unități ale administrației publice	51	490,00	0,00	490,00	0,00	0,00	0,00	0,00	490,00	0,00	0,00	0,00	0,00	0,00	0,00	0,00
	Asistență socială	57	0,00	0,00	0,00	0,00	0,00	0,00	0,00	0,00	0,00	0,00	0,00	0,00	0,00	0,00	0,00
	Alte cheltuieli - Programe conform Anexei nr.5	59	1.370,00	0,00	1.370,00	0,00	0,00	0,00	0,00	1.370,00	0,00	0,00	0,00	0,00	0,00	0,00	0,00
	Active nefinanciare (Cheltuieli de capital)	71	2.737,00	0,00	2.737,00	0,00	0,00	0,00	0,00	2.737,00	0,00	0,00	0,00	0,00	0,00	0,00	0,00
	Plăți efectuate în anii precedenți și recuperate în anul curent	85	0,00	0,00	0,00	0,00	0,00	0,00	0,00	0,00	0,00	0,00	0,00	0,00	0,00	0,00	0,00
b.1.)	Tineret	67.02.05.02	161,50	0,00	161,50	0,00	0,00	0,00	0,00	161,50	0,00	0,00	0,00	0,00	0,00	0,00	0,00
	Cheltuieli de personal	10	0,00	0,00	0,00	0,00	0,00	0,00	0,00	0,00	0,00	0,00	0,00	0,00	0,00	0,00	0,00
	Bunuri și servicii	20	0,00	0,00	0,00	0,00	0,00	0,00	0,00	0,00	0,00	0,00	0,00	0,00	0,00	0,00	0,00
	Transfer între unități ale administrației publice	51	0,00	0,00	0,00	0,00	0,00	0,00	0,00	0,00	0,00	0,00	0,00	0,00	0,00	0,00	0,00
	Asistență socială	57	0,00	0,00	0,00	0,00	0,00	0,00	0,00	0,00	0,00	0,00	0,00	0,00	0,00	0,00	0,00
	Alte cheltuieli - Programe conform Anexei nr.5	59	155,50	0,00	155,50	0,00	0,00	0,00	0,00	155,50	0,00	0,00	0,00	0,00	0,00	0,00	0,00
	Active nefinanciare (Cheltuieli de capital)	71	6,00	0,00	6,00	0,00	0,00	0,00	0,00	6,00	0,00	0,00	0,00	0,00	0,00	0,00	0,00
b.1.)	Întreținere grădini publice, parcuri, zone verzi	67.02.05.03	1.924,00	0,00	1.924,00	0,00	0,00	0,00	0,00	1.924,00	0,00	0,00	0,00	0,00	0,00	0,00	0,00
	Cheltuieli de personal	10	0,00	0,00	0,00	0,00	0,00	0,00	0,00	0,00	0,00	0,00	0,00	0,00	0,00	0,00	0,00
	Bunuri și servicii	20	1.598,00	0,00	1.598,00	0,00	0,00	0,00	0,00	1.598,00	0,00	0,00	0,00	0,00	0,00	0,00	0,00
	Transfer între unități ale administrației publice	51	0,00	0,00	0,00	0,00	0,00	0,00	0,00	0,00	0,00	0,00	0,00	0,00	0,00	0,00	0,00
	Asistență socială	57	0,00	0,00	0,00	0,00	0,00	0,00	0,00	0,00	0,00	0,00	0,00	0,00	0,00	0,00	0,00
	Alte cheltuieli	59	0,00	0,00	0,00	0,00	0,00	0,00	0,00	0,00	0,00	0,00	0,00	0,00	0,00	0,00	0,00
	Active nefinanciare (Cheltuieli de capital)	71	326,00	0,00	326,00	0,00	0,00	0,00	0,00	326,00	0,00	0,00	0,00	0,00	0,00	0,00	0,00




Transfer între unități ale administrației publice	51	0,00	0,00	0,00	0,00	0,00	0,00	0,00	0,00	0,00	0,00	0,00	0,00	0,00	0,00	0,00	0,00	0,00
Asistență socială	57	2.418,00	400,00	2.818,00	0,00	600,00	620,00	0,00	968,00	400,00	1.818,00	0,00	0,00	1.909,00	2.001,00	0,00	0,00	0,00
Alte cheltuieli	59	0,00	0,00	0,00	0,00	0,00	0,00	0,00	0,00	0,00	0,00	0,00	0,00	0,00	0,00	0,00	0,00	0,00
Plăți efectuate în anii precedenți și recuperate în anul curent	71	0,00	0,00	0,00	0,00	0,00	0,00	0,00	0,00	0,00	0,00	0,00	0,00	0,00	0,00	0,00	0,00	0,00
b.1) Protecția copilului	85	0,00	0,00	0,00	0,00	0,00	0,00	0,00	0,00	0,00	0,00	0,00	0,00	0,00	0,00	0,00	0,00	0,00
Cheltuieli de personal	68.02.06	170,00	0,00	170,00	0,00	40,00	5,00	45,00	80,00	179,00	188,00	0,00	0,00	197,00	0,00	0,00	0,00	0,00
Bunuri și servicii	10	0,00	0,00	0,00	0,00	0,00	0,00	0,00	0,00	0,00	0,00	0,00	0,00	0,00	0,00	0,00	0,00	0,00
Transfer între unități ale administrației publice	20	0,00	0,00	0,00	0,00	0,00	0,00	0,00	0,00	0,00	0,00	0,00	0,00	0,00	0,00	0,00	0,00	0,00
Alte transferuri	51	170,00	0,00	170,00	0,00	40,00	5,00	45,00	80,00	179,00	188,00	0,00	0,00	197,00	0,00	0,00	0,00	0,00
Asistență socială	55	0,00	0,00	0,00	0,00	0,00	0,00	0,00	0,00	0,00	0,00	0,00	0,00	0,00	0,00	0,00	0,00	0,00
Alte cheltuieli	57	0,00	0,00	0,00	0,00	0,00	0,00	0,00	0,00	0,00	0,00	0,00	0,00	0,00	0,00	0,00	0,00	0,00
Active nefinanciare (Cheltuieli de capital)	59	0,00	0,00	0,00	0,00	0,00	0,00	0,00	0,00	0,00	0,00	0,00	0,00	0,00	0,00	0,00	0,00	0,00
Alte cheltuieli	71	1.675,00	0,00	1.675,00	0,00	465,00	524,00	430,00	256,00	1.916,00	2.012,00	0,00	0,00	2.109,00	0,00	0,00	0,00	0,00
b.1) Cresa	68.02.11	1.450,00	0,00	1.450,00	0,00	408,00	449,00	376,00	217,00	1.680,00	1.764,00	0,00	0,00	1.849,00	0,00	0,00	0,00	0,00
Cheltuieli de personal	10	225,00	0,00	225,00	0,00	57,00	75,00	54,00	39,00	236,00	248,00	0,00	0,00	260,00	0,00	0,00	0,00	0,00
Bunuri și servicii	20	0,00	0,00	0,00	0,00	0,00	0,00	0,00	0,00	0,00	0,00	0,00	0,00	0,00	0,00	0,00	0,00	0,00
Transfer între unități ale administrației publice	51	0,00	0,00	0,00	0,00	0,00	0,00	0,00	0,00	0,00	0,00	0,00	0,00	0,00	0,00	0,00	0,00	0,00
Asistență socială	57	0,00	0,00	0,00	0,00	0,00	0,00	0,00	0,00	0,00	0,00	0,00	0,00	0,00	0,00	0,00	0,00	0,00
Alte cheltuieli	59	0,00	0,00	0,00	0,00	0,00	0,00	0,00	0,00	0,00	0,00	0,00	0,00	0,00	0,00	0,00	0,00	0,00
Active nefinanciare (Cheltuieli de capital)	71	0,00	0,00	0,00	0,00	0,00	0,00	0,00	0,00	0,00	0,00	0,00	0,00	0,00	0,00	0,00	0,00	0,00
Plăți efectuate în anii precedenți și recuperate în anul curent	85	0,00	0,00	0,00	0,00	0,00	0,00	0,00	0,00	0,00	0,00	0,00	0,00	0,00	0,00	0,00	0,00	0,00
b.1) Prevenirea excluderii sociale	68.02.15	155,00	0,00	155,00	0,00	55,00	45,00	20,00	35,00	142,00	149,00	0,00	0,00	156,00	0,00	0,00	0,00	0,00
Cheltuieli de personal	10	0,00	0,00	0,00	0,00	0,00	0,00	0,00	0,00	0,00	0,00	0,00	0,00	0,00	0,00	0,00	0,00	0,00
Bunuri și servicii	20	20,00	0,00	20,00	0,00	5,00	5,00	5,00	5,00	21,00	22,00	0,00	0,00	23,00	0,00	0,00	0,00	0,00
Transfer între unități ale administrației publice	51	0,00	0,00	0,00	0,00	0,00	0,00	0,00	0,00	0,00	0,00	0,00	0,00	0,00	0,00	0,00	0,00	0,00
Asistență socială	57	135,00	0,00	135,00	0,00	50,00	40,00	15,00	30,00	121,00	127,00	0,00	0,00	133,00	0,00	0,00	0,00	0,00
Alte cheltuieli	59	0,00	0,00	0,00	0,00	0,00	0,00	0,00	0,00	0,00	0,00	0,00	0,00	0,00	0,00	0,00	0,00	0,00
Active nefinanciare (Cheltuieli de capital)	71	0,00	0,00	0,00	0,00	0,00	0,00	0,00	0,00	0,00	0,00	0,00	0,00	0,00	0,00	0,00	0,00	0,00
Plăți efectuate în anii precedenți și recuperate în anul curent	85	0,00	0,00	0,00	0,00	0,00	0,00	0,00	0,00	0,00	0,00	0,00	0,00	0,00	0,00	0,00	0,00	0,00
b.1) Ajutor social	68.02.15.01	135,00	0,00	135,00	0,00	50,00	40,00	15,00	30,00	121,00	127,00	0,00	0,00	133,00	0,00	0,00	0,00	0,00
Cheltuieli de personal	10	0,00	0,00	0,00	0,00	0,00	0,00	0,00	0,00	0,00	0,00	0,00	0,00	0,00	0,00	0,00	0,00	0,00
Bunuri și servicii	20	0,00	0,00	0,00	0,00	0,00	0,00	0,00	0,00	0,00	0,00	0,00	0,00	0,00	0,00	0,00	0,00	0,00
Transfer între unități ale administrației publice	51	0,00	0,00	0,00	0,00	0,00	0,00	0,00	0,00	0,00	0,00	0,00	0,00	0,00	0,00	0,00	0,00	0,00
Asistență socială	57	135,00	0,00	135,00	0,00	50,00	40,00	15,00	30,00	121,00	127,00	0,00	0,00	133,00	0,00	0,00	0,00	0,00
Alte cheltuieli	59	0,00	0,00	0,00	0,00	0,00	0,00	0,00	0,00	0,00	0,00	0,00	0,00	0,00	0,00	0,00	0,00	0,00
Active nefinanciare (Cheltuieli de capital)	71	0,00	0,00	0,00	0,00	0,00	0,00	0,00	0,00	0,00	0,00	0,00	0,00	0,00	0,00	0,00	0,00	0,00
Plăți efectuate în anii precedenți și recuperate în anul curent	85	0,00	0,00	0,00	0,00	0,00	0,00	0,00	0,00	0,00	0,00	0,00	0,00	0,00	0,00	0,00	0,00	0,00
b.1) Cantine de ajutor social	68.02.15.02	20,00	0,00	20,00	0,00	5,00	5,00	5,00	5,00	21,00	22,00	0,00	0,00	23,00	0,00	0,00	0,00	0,00
Cheltuieli de personal	10	0,00	0,00	0,00	0,00	0,00	0,00	0,00	0,00	0,00	0,00	0,00	0,00	0,00	0,00	0,00	0,00	0,00
Bunuri și servicii	20	20,00	0,00	20,00	0,00	5,00	5,00	5,00	5,00	21,00	22,00	0,00	0,00	23,00	0,00	0,00	0,00	0,00
Transfer între unități ale administrației publice	51	0,00	0,00	0,00	0,00	0,00	0,00	0,00	0,00	0,00	0,00	0,00	0,00	0,00	0,00	0,00	0,00	0,00
Asistență socială	57	0,00	0,00	0,00	0,00	0,00	0,00	0,00	0,00	0,00	0,00	0,00	0,00	0,00	0,00	0,00	0,00	0,00
Alte cheltuieli	59	0,00	0,00	0,00	0,00	0,00	0,00	0,00	0,00	0,00	0,00	0,00	0,00	0,00	0,00	0,00	0,00	0,00
Active nefinanciare (Cheltuieli de capital)	71	0,00	0,00	0,00	0,00	0,00	0,00	0,00	0,00	0,00	0,00	0,00	0,00	0,00	0,00	0,00	0,00	0,00
Plăți efectuate în anii precedenți și recuperate în anul curent	85	0,00	0,00	0,00	0,00	0,00	0,00	0,00	0,00	0,00	0,00	0,00	0,00	0,00	0,00	0,00	0,00	0,00
c.) Centru social Budvar	68.02.50.50	1.490,00	0,00	1.490,00	0,00	357,00	413,00	450,00	270,00	1.687,00	1.774,00	0,00	0,00	1.874,00	0,00	0,00	0,00	0,00
Cheltuieli de personal	10	0,00	0,00	0,00	0,00	0,00	0,00	0,00	0,00	0,00	0,00	0,00	0,00	0,00	0,00	0,00	0,00	0,00
Bunuri și servicii	20	20,00	0,00	20,00	0,00	5,00	5,00	5,00	5,00	21,00	22,00	0,00	0,00	23,00	0,00	0,00	0,00	0,00
Transfer între unități ale administrației publice	51	0,00	0,00	0,00	0,00	0,00	0,00	0,00	0,00	0,00	0,00	0,00	0,00	0,00	0,00	0,00	0,00	0,00
Asistență socială	57	0,00	0,00	0,00	0,00	0,00	0,00	0,00	0,00	0,00	0,00	0,00	0,00	0,00	0,00	0,00	0,00	0,00
Alte cheltuieli	59	0,00	0,00	0,00	0,00	0,00	0,00	0,00	0,00	0,00	0,00	0,00	0,00	0,00	0,00	0,00	0,00	0,00
Active nefinanciare (Cheltuieli de capital)	71	0,00	0,00	0,00	0,00	0,00	0,00	0,00	0,00	0,00	0,00	0,00	0,00	0,00	0,00	0,00	0,00	0,00
Plăți efectuate în anii precedenți și recuperate în anul curent	85	0,00	0,00	0,00	0,00	0,00	0,00	0,00	0,00	0,00	0,00	0,00	0,00	0,00	0,00	0,00	0,00	0,00



	Cheltuieli de personal	10	925,00	0,00	925,00	0,00	250,00	267,00	244,00	164,00	1.055,00	1.108,00	1.161,00
	Bunuri și servicii	20	517,00	0,00	517,00	0,00	107,00	131,00	136,00	143,00	537,00	564,00	591,00
	Transfer între unități ale administrației publice	51	0,00	0,00	0,00	0,00	0,00	0,00	0,00	0,00	0,00	0,00	0,00
	Alte transferuri	55	0,00	0,00	0,00	0,00	0,00	0,00	0,00	0,00	0,00	0,00	0,00
	Asistență socială	57	0,00	0,00	0,00	0,00	0,00	0,00	0,00	0,00	0,00	0,00	0,00
	Proiecte cu finanțare din fonduri externe nerambursabile aferente cadrului financiar 2014-2020	58	0,00	0,00	0,00	0,00	0,00	0,00	0,00	0,00	0,00	0,00	0,00
	Alte cheltuieli - Programe conform Anexei nr.5	59	48,00	0,00	48,00	0,00	0,00	15,00	70,00	-37,00	95,00	100,00	105,00
	Active nefinanciare (Cheltuieli de capital)	71	0,00	0,00	0,00	0,00	0,00	0,00	0,00	0,00	0,00	0,00	0,00
	Plăți efectuate în anii precedenți și recuperate în anul curent	85	0,00	0,00	0,00	0,00	0,00	0,00	0,00	0,00	0,00	0,00	0,00
IV.	Partea a IV-a SERVICII ȘI DEZVOLTARE PUBLICĂ, LOCUINȚE, MEDIU ȘI APE	69.02	6.699,00	0,00	6.699,00	0,00	918,28	2.186,00	2.517,97	1.076,75	6.970,00	7.318,00	7.670,00
I.	LOCUINȚE, SERVICII ȘI DEZVOLTARE PUBLICĂ	70.02	4.889,00	0,00	4.889,00	0,00	533,28	1.921,00	1.805,97	628,75	5.025,00	5.276,00	5.530,00
	Cheltuieli de personal	10	0,00	0,00	0,00	0,00	0,00	0,00	0,00	0,00	0,00	0,00	0,00
	Bunuri și servicii	20	1.295,00	0,00	1.295,00	0,00	421,50	398,50	263,25	211,75	1.318,00	1.384,00	1.450,00
	Transfer între unități ale administrației publice	51	0,00	0,00	0,00	0,00	0,00	0,00	0,00	0,00	0,00	0,00	0,00
	Alte transferuri	55	0,00	0,00	0,00	0,00	0,00	0,00	0,00	0,00	0,00	0,00	0,00
	Asistență socială	57	0,00	0,00	0,00	0,00	0,00	0,00	0,00	0,00	0,00	0,00	0,00
	X. Proiecte cu finanțare din fonduri externe nerambursabile aferente cadrului financiar 2014-2020	58	3.093,00	0,00	3.093,00	0,00	60,78	1.382,50	1.332,72	317,00	3.248,00	3.410,00	3.574,00
	Alte cheltuieli	59	0,00	0,00	0,00	0,00	0,00	0,00	0,00	0,00	0,00	0,00	0,00
	Active nefinanciare (Cheltuieli de capital)	71	501,00	0,00	501,00	0,00	51,00	140,00	210,00	100,00	459,00	482,00	506,00
	Active financiare (Cheltuieli de capital)	72	0,00	0,00	0,00	0,00	0,00	0,00	0,00	0,00	0,00	0,00	0,00
	Operațiuni financiare	81	0,00	0,00	0,00	0,00	0,00	0,00	0,00	0,00	0,00	0,00	0,00
a.)	Dezvoltarea sistemului de locuință	70.02.03.01	3.754,00	0,00	3.754,00	0,00	183,28	1.551,00	1.625,97	393,75	3.675,00	3.859,00	4.045,00
	Cheltuieli de personal	10	0,00	0,00	0,00	0,00	0,00	0,00	0,00	0,00	0,00	0,00	0,00
	Bunuri și servicii	20	380,00	0,00	380,00	0,00	71,50	168,50	63,25	76,75	357,00	375,00	393,00
	Transfer între unități ale administrației publice	51	0,00	0,00	0,00	0,00	0,00	0,00	0,00	0,00	0,00	0,00	0,00
	Alte transferuri	55	0,00	0,00	0,00	0,00	0,00	0,00	0,00	0,00	0,00	0,00	0,00
	Asistență socială	57	0,00	0,00	0,00	0,00	0,00	0,00	0,00	0,00	0,00	0,00	0,00
	X. Proiecte cu finanțare din fonduri externe nerambursabile aferente cadrului financiar 2014-2020	58	3.093,00	0,00	3.093,00	0,00	60,78	1.382,50	1.332,72	317,00	3.248,00	3.410,00	3.574,00
	Alte cheltuieli	59	0,00	0,00	0,00	0,00	0,00	0,00	0,00	0,00	0,00	0,00	0,00
	Active nefinanciare (Cheltuieli de capital)	71	281,00	0,00	281,00	0,00	51,00	0,00	230,00	0,00	70,00	74,00	78,00
	Active financiare (Cheltuieli de capital)	72	0,00	0,00	0,00	0,00	0,00	0,00	0,00	0,00	0,00	0,00	0,00
	Operațiuni financiare	81	0,00	0,00	0,00	0,00	0,00	0,00	0,00	0,00	0,00	0,00	0,00
a.)	Amenaj hidrotelic	70.02.05.02	0,00	0,00	0,00	0,00	0,00	0,00	0,00	0,00	0,00	0,00	0,00
	Cheltuieli de personal	10	0,00	0,00	0,00	0,00	0,00	0,00	0,00	0,00	0,00	0,00	0,00
	Bunuri și servicii	20	0,00	0,00	0,00	0,00	0,00	0,00	0,00	0,00	0,00	0,00	0,00
	Transfer între unități ale administrației publice	51	0,00	0,00	0,00	0,00	0,00	0,00	0,00	0,00	0,00	0,00	0,00
	Alte transferuri	55	0,00	0,00	0,00	0,00	0,00	0,00	0,00	0,00	0,00	0,00	0,00
	Asistență socială	57	0,00	0,00	0,00	0,00	0,00	0,00	0,00	0,00	0,00	0,00	0,00
	Alte cheltuieli	59	0,00	0,00	0,00	0,00	0,00	0,00	0,00	0,00	0,00	0,00	0,00
	Active nefinanciare (Cheltuieli de capital)	71	0,00	0,00	0,00	0,00	0,00	0,00	0,00	0,00	0,00	0,00	0,00



	Operatiuni financiare	81	0,00	0,00	0,00	0,00	0,00	0,00	0,00	0,00	0,00	0,00	0,00	0,00	0,00	0,00	0,00	0,00	0,00
a.)	Illuminat public	70.02.06	1.135,00	0,00	0,00	0,00	0,00	0,00	1.135,00	0,00	180,00	370,00	350,00	0,00	235,00	1.350,00	1.417,00	0,00	1.485,00
	Cheltuieli de personal	10	0,00	0,00	0,00	0,00	0,00	0,00	0,00	0,00	0,00	0,00	0,00	0,00	0,00	0,00	0,00	0,00	0,00
	Bunuri și servicii	20	915,00	0,00	0,00	0,00	0,00	915,00	0,00	0,00	200,00	230,00	350,00	0,00	135,00	961,00	1.009,00	0,00	1.057,00
	Transfer între unități ale administrației publice	51	0,00	0,00	0,00	0,00	0,00	0,00	0,00	0,00	0,00	0,00	0,00	0,00	0,00	0,00	0,00	0,00	0,00
	Alte transferuri	55	0,00	0,00	0,00	0,00	0,00	0,00	0,00	0,00	0,00	0,00	0,00	0,00	0,00	0,00	0,00	0,00	0,00
	Asistență socială	57	0,00	0,00	0,00	0,00	0,00	0,00	0,00	0,00	0,00	0,00	0,00	0,00	0,00	0,00	0,00	0,00	0,00
	Alte cheltuieli	59	0,00	0,00	0,00	0,00	0,00	0,00	0,00	0,00	0,00	0,00	0,00	0,00	0,00	0,00	0,00	0,00	0,00
	Active nefinanciare (Cheltuieli de capital)	71	220,00	0,00	0,00	0,00	0,00	220,00	0,00	140,00	-20,00	140,00	0,00	100,00	389,00	408,00	428,00	0,00	428,00
	Operatiuni financiare	81	0,00	0,00	0,00	0,00	0,00	0,00	0,00	0,00	0,00	0,00	0,00	0,00	0,00	0,00	0,00	0,00	0,00
a.)	Alte servicii în domeniile locuințelor, serviciilor și dezvoltării comunale	70.02.50	0,00	0,00	0,00	0,00	0,00	0,00	0,00	0,00	0,00	0,00	0,00	0,00	0,00	0,00	0,00	0,00	0,00
	Cheltuieli de personal	10	0,00	0,00	0,00	0,00	0,00	0,00	0,00	0,00	0,00	0,00	0,00	0,00	0,00	0,00	0,00	0,00	0,00
	Bunuri și servicii	20	0,00	0,00	0,00	0,00	0,00	0,00	0,00	0,00	0,00	0,00	0,00	0,00	0,00	0,00	0,00	0,00	0,00
	Transfer între unități ale administrației publice	51	0,00	0,00	0,00	0,00	0,00	0,00	0,00	0,00	0,00	0,00	0,00	0,00	0,00	0,00	0,00	0,00	0,00
	Alte transferuri	55	0,00	0,00	0,00	0,00	0,00	0,00	0,00	0,00	0,00	0,00	0,00	0,00	0,00	0,00	0,00	0,00	0,00
	Asistență socială	57	0,00	0,00	0,00	0,00	0,00	0,00	0,00	0,00	0,00	0,00	0,00	0,00	0,00	0,00	0,00	0,00	0,00
	Alte cheltuieli	59	0,00	0,00	0,00	0,00	0,00	0,00	0,00	0,00	0,00	0,00	0,00	0,00	0,00	0,00	0,00	0,00	0,00
	Active nefinanciare (Cheltuieli de capital)	71	0,00	0,00	0,00	0,00	0,00	0,00	0,00	0,00	0,00	0,00	0,00	0,00	0,00	0,00	0,00	0,00	0,00
	Active financiare (Cheltuieli de capital)	72	0,00	0,00	0,00	0,00	0,00	0,00	0,00	0,00	0,00	0,00	0,00	0,00	0,00	0,00	0,00	0,00	0,00
	Operatiuni financiare	81	0,00	0,00	0,00	0,00	0,00	0,00	0,00	0,00	0,00	0,00	0,00	0,00	0,00	0,00	0,00	0,00	0,00
2	PROTECȚIA MEDIULUI	74.02	1.810,00	0,00	0,00	0,00	0,00	1.810,00	0,00	385,00	712,00	265,00	385,00	448,00	1.945,00	2.042,00	2.140,00	0,00	2.140,00
	Cheltuieli de personal	10	0,00	0,00	0,00	0,00	0,00	0,00	0,00	0,00	0,00	0,00	0,00	0,00	0,00	0,00	0,00	0,00	0,00
	Bunuri și servicii	20	1.530,00	0,00	0,00	0,00	1.530,00	0,00	0,00	0,00	447,00	260,00	385,00	438,00	1.650,00	1.732,00	1.815,00	0,00	1.815,00
	Transfer între unități ale administrației publice	51	0,00	0,00	0,00	0,00	0,00	0,00	0,00	0,00	0,00	0,00	0,00	0,00	0,00	0,00	0,00	0,00	0,00
	Alte transferuri	55	0,00	0,00	0,00	0,00	0,00	0,00	0,00	0,00	0,00	0,00	0,00	0,00	0,00	0,00	0,00	0,00	0,00
	Proiecte cu finanțare din Fonduri externe nerambursabile (FEN) postaderare	56	0,00	0,00	0,00	0,00	0,00	0,00	0,00	0,00	0,00	0,00	0,00	0,00	0,00	0,00	0,00	0,00	0,00
	Asistență socială	57	0,00	0,00	0,00	0,00	0,00	0,00	0,00	0,00	0,00	0,00	0,00	0,00	0,00	0,00	0,00	0,00	0,00
	X. Proiecte cu finanțare din fonduri externe nerambursabile aferente cadrului financiar 2014-2020	58	0,00	0,00	0,00	0,00	0,00	0,00	0,00	0,00	0,00	0,00	0,00	0,00	0,00	0,00	0,00	0,00	0,00
	Alte cheltuieli	59	30,00	0,00	0,00	0,00	30,00	0,00	0,00	0,00	15,00	5,00	0,00	10,00	32,00	34,00	36,00	0,00	36,00
	Plăți efectuate în anii precedenți și recuperate în anul curent	71	250,00	0,00	0,00	0,00	250,00	0,00	0,00	0,00	250,00	0,00	0,00	0,00	263,00	276,00	289,00	0,00	289,00
a.)	Reducerea și controlul poluării	85	0,00	0,00	0,00	0,00	0,00	0,00	0,00	0,00	0,00	0,00	0,00	0,00	0,00	0,00	0,00	0,00	0,00
	Cheltuieli de personal	10	20,00	0,00	0,00	0,00	20,00	0,00	0,00	10,00	30,00	10,00	10,00	-30,00	74,00	78,00	82,00	0,00	82,00
	Bunuri și servicii	20	0,00	0,00	0,00	0,00	0,00	0,00	0,00	0,00	0,00	0,00	0,00	0,00	0,00	0,00	0,00	0,00	0,00
	Transfer între unități ale administrației publice	51	0,00	0,00	0,00	0,00	0,00	0,00	0,00	0,00	0,00	0,00	0,00	-30,00	74,00	78,00	82,00	0,00	82,00
	Alte transferuri	55	0,00	0,00	0,00	0,00	0,00	0,00	0,00	0,00	0,00	0,00	0,00	0,00	0,00	0,00	0,00	0,00	0,00
	Proiecte cu finanțare din Fonduri externe nerambursabile (FEN) postaderare	56	0,00	0,00	0,00	0,00	0,00	0,00	0,00	0,00	0,00	0,00	0,00	0,00	0,00	0,00	0,00	0,00	0,00
	Asistență socială	57	0,00	0,00	0,00	0,00	0,00	0,00	0,00	0,00	0,00	0,00	0,00	0,00	0,00	0,00	0,00	0,00	0,00
	X. Proiecte cu finanțare din fonduri externe nerambursabile aferente cadrului financiar 2014-2020	58	0,00	0,00	0,00	0,00	0,00	0,00	0,00	0,00	0,00	0,00	0,00	0,00	0,00	0,00	0,00	0,00	0,00
	Alte cheltuieli	59	0,00	0,00	0,00	0,00	0,00	0,00	0,00	0,00	0,00	0,00	0,00	0,00	0,00	0,00	0,00	0,00	0,00
	Active nefinanciare (Cheltuieli de capital)	71	0,00	0,00	0,00	0,00	0,00	0,00	0,00	0,00	0,00	0,00	0,00	0,00	0,00	0,00	0,00	0,00	0,00



b.)	Salubritate și gestiunea deșeurilor	74.02.05	1.440,00	0,00	1.440,00	0,00	350,00	205,00	415,00	470,00	1.503,00	1.578,00	1.654,00
	Cheltuieli de personal	10	0,00	0,00	0,00	0,00	0,00	0,00	0,00	0,00	0,00	0,00	0,00
	Bunuri și servicii	20	1.410,00	0,00	1.410,00	0,00	350,00	200,00	400,00	460,00	1.471,00	1.544,00	1.618,00
	Transfer între unități ale administrației publice	51	0,00	0,00	0,00	0,00	0,00	0,00	0,00	0,00	0,00	0,00	0,00
	Alte transferuri	55	0,00	0,00	0,00	0,00	0,00	0,00	0,00	0,00	0,00	0,00	0,00
	Asistență socială	57	0,00	0,00	0,00	0,00	0,00	0,00	0,00	0,00	0,00	0,00	0,00
	Alte cheltuieli	59	30,00	0,00	30,00	0,00	0,00	5,00	15,00	10,00	32,00	34,00	36,00
	Active nefinanciare (Cheltuieli de capital)	71	0,00	0,00	0,00	0,00	0,00	0,00	0,00	0,00	0,00	0,00	0,00
	Plăți efectuate în anii precedenți și recuperate în anul curent	85	0,00	0,00	0,00	0,00	0,00	0,00	0,00	0,00	0,00	0,00	0,00
b.1)	Salubritate	74.02.05.01	550,00	0,00	550,00	0,00	150,00	100,00	150,00	200,00	788,00	827,00	867,00
	Cheltuieli de personal	10	0,00	0,00	0,00	0,00	0,00	0,00	0,00	0,00	0,00	0,00	0,00
	Bunuri și servicii	20	550,00	0,00	550,00	0,00	150,00	100,00	150,00	200,00	788,00	827,00	867,00
	Transfer între unități ale administrației publice	51	0,00	0,00	0,00	0,00	0,00	0,00	0,00	0,00	0,00	0,00	0,00
	Alte transferuri	55	0,00	0,00	0,00	0,00	0,00	0,00	0,00	0,00	0,00	0,00	0,00
	Asistență socială	57	0,00	0,00	0,00	0,00	0,00	0,00	0,00	0,00	0,00	0,00	0,00
	Alte cheltuieli	59	0,00	0,00	0,00	0,00	0,00	0,00	0,00	0,00	0,00	0,00	0,00
	Active nefinanciare (Cheltuieli de capital)	71	0,00	0,00	0,00	0,00	0,00	0,00	0,00	0,00	0,00	0,00	0,00
	Plăți efectuate în anii precedenți și recuperate în anul curent	85	0,00	0,00	0,00	0,00	0,00	0,00	0,00	0,00	0,00	0,00	0,00
b.2)	Colectarea, tratarea și distrugerea deșeurilor	74.02.05.02	890,00	0,00	890,00	0,00	200,00	105,00	265,00	270,00	715,00	751,00	787,00
	Cheltuieli de personal	10	0,00	0,00	0,00	0,00	0,00	0,00	0,00	0,00	0,00	0,00	0,00
	Bunuri și servicii	20	860,00	0,00	860,00	0,00	200,00	100,00	250,00	260,00	683,00	717,00	751,00
	Transfer între unități ale administrației publice	51	0,00	0,00	0,00	0,00	0,00	0,00	0,00	0,00	0,00	0,00	0,00
	Alte transferuri	55	0,00	0,00	0,00	0,00	0,00	0,00	0,00	0,00	0,00	0,00	0,00
	Asistență socială	57	0,00	0,00	0,00	0,00	0,00	0,00	0,00	0,00	0,00	0,00	0,00
	Alte cheltuieli	59	30,00	0,00	30,00	0,00	0,00	5,00	15,00	10,00	32,00	34,00	36,00
	Active nefinanciare (Cheltuieli de capital)	71	0,00	0,00	0,00	0,00	0,00	0,00	0,00	0,00	0,00	0,00	0,00
a.3)	Canalizarea și tratarea apelor reziduale	74.02.06	350,00	0,00	350,00	0,00	25,00	50,00	267,00	8,00	368,00	386,00	404,00
	Cheltuieli de personal	10	0,00	0,00	0,00	0,00	0,00	0,00	0,00	0,00	0,00	0,00	0,00
	Bunuri și servicii	20	100,00	0,00	100,00	0,00	25,00	50,00	17,00	8,00	105,00	110,00	115,00
	Transfer între unități ale administrației publice	51	0,00	0,00	0,00	0,00	0,00	0,00	0,00	0,00	0,00	0,00	0,00
	Alte transferuri	55	0,00	0,00	0,00	0,00	0,00	0,00	0,00	0,00	0,00	0,00	0,00
	Asistență socială	57	0,00	0,00	0,00	0,00	0,00	0,00	0,00	0,00	0,00	0,00	0,00
	Alte cheltuieli	59	0,00	0,00	0,00	0,00	0,00	0,00	0,00	0,00	0,00	0,00	0,00
	Active nefinanciare (Cheltuieli de capital)	71	250,00	0,00	250,00	0,00	0,00	0,00	250,00	0,00	263,00	276,00	289,00
V.	Partea a I-a ACTIUNI ECONOMICE	79.02	12.338,50	0,00	12.338,50	0,00	5.079,22	2.848,45	2.307,38	2.103,45	10.859,00	10.994,00	11.950,00
I.	ACTIUNI GENERALE ECONOMICE, COMERCIALE ȘI DE MUNCĂ	80.02	524,00	0,00	524,00	0,00	21,00	50,10	432,90	20,00	465,00	488,00	511,00
	Cheltuieli de personal	10	0,00	0,00	0,00	0,00	0,00	0,00	0,00	0,00	0,00	0,00	0,00
	Bunuri și servicii	20	99,00	0,00	99,00	0,00	20,00	23,10	47,90	20,00	117,00	123,00	129,00
	Transfer între unități ale administrației publice	51	0,00	0,00	0,00	0,00	0,00	0,00	0,00	0,00	0,00	0,00	0,00
	Alte transferuri	55	0,00	0,00	0,00	0,00	0,00	0,00	0,00	0,00	0,00	0,00	0,00
	Asistență socială	57	0,00	0,00	0,00	0,00	0,00	0,00	0,00	0,00	0,00	0,00	0,00
	Active nefinanciare (Cheltuieli de capital)	71	0,00	0,00	0,00	0,00	0,00	0,00	0,00	0,00	0,00	0,00	0,00
X.	Proiecte cu finanțare din fonduri externe nerambursabile aferente cadrului financiar 2014-2020	58	227,00	0,00	227,00	0,00	0,00	27,00	200,00	0,00	238,00	250,00	250,00
	Alte cheltuieli	59	51,00	0,00	51,00	0,00	0,00	0,00	39,00	0,00	41,00	43,00	43,00
	Active nefinanciare (Cheltuieli de capital)	71	147,00	0,00	147,00	0,00	1,00	0,00	146,00	0,00	69,00	72,00	72,00



Alte transferuri	55		0,00	0,00	0,00	0,00	0,00	0,00	0,00	0,00	0,00	0,00	0,00	0,00	0,00	0,00	0,00
Asistență socială	57		0,00	0,00	0,00	0,00	0,00	0,00	0,00	0,00	0,00	0,00	0,00	0,00	0,00	0,00	0,00
Alte cheltuieli	59		0,00	0,00	0,00	0,00	0,00	0,00	0,00	0,00	0,00	0,00	0,00	0,00	0,00	0,00	0,00
Active nefinanciare (Cheltuieli de capital)	71		41,00	0,00	41,00	0,00	0,00	0,00	0,00	40,00	0,00	0,00	0,00	1,00	0,00	1,00	0,00
Împrumuturi	80		0,00	0,00	0,00	0,00	0,00	0,00	0,00	0,00	0,00	0,00	0,00	0,00	0,00	0,00	0,00
Plăți efectuate în anii precedenți și recuperate în anul curent	85		0,00	0,00	0,00	0,00	0,00	0,00	0,00	0,00	0,00	0,00	0,00	0,00	0,00	0,00	0,00
Energie termică	84.02.06		2.731,00	0,00	2.731,00	0,00	0,00	0,00	600,00	610,00	20,00	2.311,00	2.427,00	2.543,00	0,00	0,00	0,00
Cheltuieli de personal	10		0,00	0,00	0,00	0,00	0,00	0,00	0,00	0,00	0,00	0,00	0,00	0,00	0,00	0,00	0,00
Bunuri și servicii	20		0,00	0,00	0,00	0,00	0,00	0,00	0,00	0,00	0,00	0,00	0,00	0,00	0,00	0,00	0,00
Subvenții	40		2.690,00	0,00	2.690,00	0,00	0,00	0,00	0,00	0,00	0,00	2.310,00	2.426,00	2.542,00	0,00	0,00	0,00
Transfer între unități ale administrației publice	51		0,00	0,00	0,00	0,00	0,00	0,00	0,00	0,00	0,00	0,00	0,00	0,00	0,00	0,00	0,00
Alte transferuri	55		0,00	0,00	0,00	0,00	0,00	0,00	0,00	0,00	0,00	0,00	0,00	0,00	0,00	0,00	0,00
Asistență socială	57		0,00	0,00	0,00	0,00	0,00	0,00	0,00	0,00	0,00	0,00	0,00	0,00	0,00	0,00	0,00
Alte cheltuieli	59		0,00	0,00	0,00	0,00	0,00	0,00	0,00	0,00	0,00	0,00	0,00	0,00	0,00	0,00	0,00
Active nefinanciare (Cheltuieli de capital)	71		41,00	0,00	41,00	0,00	0,00	0,00	0,00	40,00	0,00	0,00	0,00	0,00	0,00	0,00	0,00
Împrumuturi	80		0,00	0,00	0,00	0,00	0,00	0,00	0,00	0,00	0,00	0,00	0,00	0,00	0,00	0,00	0,00
Plăți efectuate în anii precedenți și recuperate în anul curent	85		0,00	0,00	0,00	0,00	0,00	0,00	0,00	0,00	0,00	0,00	0,00	0,00	0,00	0,00	0,00
TRANSPORTURI	84.02		9.083,50	0,00	9.083,50	0,00	3.557,22	2.198,35	1.264,48	2.063,45	8.083,00	8.079,00	8.896,00	8.896,00	0,00	0,00	0,00
Cheltuieli de personal	10		0,00	0,00	0,00	0,00	0,00	0,00	0,00	0,00	0,00	0,00	0,00	0,00	0,00	0,00	0,00
Bunuri și servicii	20		3.937,00	0,00	3.937,00	0,00	0,00	0,00	0,00	0,00	0,00	0,00	0,00	0,00	0,00	0,00	0,00
Subvenții	40		250,00	0,00	250,00	0,00	100,00	50,00	90,00	10,00	0,00	0,00	0,00	0,00	0,00	0,00	0,00
Transfer între unități ale administrației publice	51		0,00	0,00	0,00	0,00	0,00	0,00	0,00	0,00	0,00	0,00	0,00	0,00	0,00	0,00	0,00
Asistență socială	57		0,00	0,00	0,00	0,00	0,00	0,00	0,00	0,00	0,00	0,00	0,00	0,00	0,00	0,00	0,00
X. Proiecte cu finanțare din fonduri externe nerambursabile aferente cadrului financiar 2014-2020	58		1.783,00	0,00	1.783,00	0,00	0,00	42,00	1.020,50	720,50	1.872,00	1.966,00	2.060,00	2.060,00	0,00	0,00	0,00
Alte cheltuieli	59		0,00	0,00	0,00	0,00	0,00	0,00	0,00	0,00	0,00	0,00	0,00	0,00	0,00	0,00	0,00
Active nefinanciare (Cheltuieli de capital)	71		3.113,50	0,00	3.113,50	0,00	2.836,22	256,35	-871,02	891,95	2.720,00	2.522,00	3.145,00	3.145,00	0,00	0,00	0,00
Operațiuni financiare	81		0,00	0,00	0,00	0,00	0,00	0,00	0,00	0,00	0,00	0,00	0,00	0,00	0,00	0,00	0,00
Transport rutier	84.02.03		8.144,50	0,00	8.144,50	0,00	3.237,22	1.748,35	1.177,48	1.981,45	7.092,00	7.038,00	7.805,00	7.805,00	0,00	0,00	0,00
Cheltuieli de personal	10		0,00	0,00	0,00	0,00	0,00	0,00	0,00	0,00	0,00	0,00	0,00	0,00	0,00	0,00	0,00
Bunuri și servicii	20		3.248,00	0,00	3.248,00	0,00	401,00	1.450,00	1.028,00	369,00	2.500,00	2.550,00	2.600,00	2.600,00	0,00	0,00	0,00
Transfer între unități ale administrației publice	51		0,00	0,00	0,00	0,00	0,00	0,00	0,00	0,00	0,00	0,00	0,00	0,00	0,00	0,00	0,00
Asistență socială	57		0,00	0,00	0,00	0,00	0,00	0,00	0,00	0,00	0,00	0,00	0,00	0,00	0,00	0,00	0,00
X. Proiecte cu finanțare din fonduri externe nerambursabile aferente cadrului financiar 2014-2020	58		1.783,00	0,00	1.783,00	0,00	0,00	42,00	1.020,50	720,50	1.872,00	1.966,00	2.060,00	2.060,00	0,00	0,00	0,00
Alte cheltuieli	59		0,00	0,00	0,00	0,00	0,00	0,00	0,00	0,00	0,00	0,00	0,00	0,00	0,00	0,00	0,00
Active nefinanciare (Cheltuieli de capital)	71		3.113,50	0,00	3.113,50	0,00	2.836,22	256,35	-871,02	891,95	2.720,00	2.522,00	3.145,00	3.145,00	0,00	0,00	0,00
Operațiuni financiare	81		0,00	0,00	0,00	0,00	0,00	0,00	0,00	0,00	0,00	0,00	0,00	0,00	0,00	0,00	0,00
Drumuri și poduri	84.02.03.01		0,00	0,00	0,00	0,00	0,00	0,00	0,00	0,00	0,00	0,00	0,00	0,00	0,00	0,00	0,00
Cheltuieli de personal	10		0,00	0,00	0,00	0,00	0,00	0,00	0,00	0,00	0,00	0,00	0,00	0,00	0,00	0,00	0,00
Bunuri și servicii	20		0,00	0,00	0,00	0,00	0,00	0,00	0,00	0,00	0,00	0,00	0,00	0,00	0,00	0,00	0,00
Transfer între unități ale administrației publice	51		0,00	0,00	0,00	0,00	0,00	0,00	0,00	0,00	0,00	0,00	0,00	0,00	0,00	0,00	0,00
Asistență socială	57		0,00	0,00	0,00	0,00	0,00	0,00	0,00	0,00	0,00	0,00	0,00	0,00	0,00	0,00	0,00
Alte cheltuieli	59		0,00	0,00	0,00	0,00	0,00	0,00	0,00	0,00	0,00	0,00	0,00	0,00	0,00	0,00	0,00
Active nefinanciare (Cheltuieli de capital)	71		0,00	0,00	0,00	0,00	0,00	0,00	0,00	0,00	0,00	0,00	0,00	0,00	0,00	0,00	0,00



	Operatiuni financiare	81	0,00	0,00	0,00	0,00	0,00	0,00	0,00	0,00	0,00	0,00	0,00	0,00	0,00	0,00	0,00	
a.2.)	Strazi	84.02.03.03	8.144,50	0,00	8.144,50	0,00	3.237,22	1.748,35	1.177,48	1.981,45	7.092,00	7.038,00	7.805,00					
	Cheltuieli de personal	10	0,00	0,00	0,00	0,00	0,00	0,00	0,00	0,00	0,00	0,00	0,00					
	Bunuri și servicii	20	3.248,00	0,00	3.248,00	0,00	401,00	1.450,00	1.028,00	369,00	2.500,00	2.550,00	2.600,00					
	Transfer între unități ale administrației publice	51	0,00	0,00	0,00	0,00	0,00	0,00	0,00	0,00	0,00	0,00	0,00					
	Asistență socială	57	0,00	0,00	0,00	0,00	0,00	0,00	0,00	0,00	0,00	0,00	0,00					
	X. Proiecte cu finanțare din fonduri externe nerambursabile aferente cadrului financiar 2014-2020																	
	Alte cheltuieli	59	1.783,00	0,00	1.783,00	0,00	0,00	42,00	1.020,50	720,50	1.872,00	1.966,00	2.060,00					
	Active nefinanciare (Cheltuieli de capital)	71	3.113,50	0,00	3.113,50	0,00	2.836,22	256,35	-871,02	891,95	2.720,00	2.522,00	3.145,00					
	Operatiuni financiare	81	0,00	0,00	0,00	0,00	0,00	0,00	0,00	0,00	0,00	0,00	0,00					
	Plăți efectuate în anii precedenți și recuperate în anul curent	85	0,00	0,00	0,00	0,00	0,00	0,00	0,00	0,00	0,00	0,00	0,00					
b.)	Alte cheltuieli în domeniul transporturilor -																	
	Cheltuieli de personal	10	939,00	0,00	939,00	0,00	320,00	450,00	87,00	82,00	991,00	1.041,00	1.091,00					
	Bunuri și servicii	20	689,00	0,00	689,00	0,00	220,00	400,00	-3,00	72,00	676,00	710,00	744,00					
	Subvenții	40	250,00	0,00	250,00	0,00	100,00	50,00	90,00	10,00	315,00	331,00	347,00					
	Transfer între unități ale administrației publice	51	0,00	0,00	0,00	0,00	0,00	0,00	0,00	0,00	0,00	0,00	0,00					
	Asistență socială	57	0,00	0,00	0,00	0,00	0,00	0,00	0,00	0,00	0,00	0,00	0,00					
	Alte cheltuieli	59	0,00	0,00	0,00	0,00	0,00	0,00	0,00	0,00	0,00	0,00	0,00					
4	Active nefinanciare (Cheltuieli de capital)	71	0,00	0,00	0,00	0,00	0,00	0,00	0,00	0,00	0,00	0,00	0,00					
	ALTE ACTIUNI ECONOMICE																	
	Cheltuieli de personal	10	0,00	0,00	0,00	0,00	0,00	0,00	0,00	0,00	0,00	0,00	0,00					
	Bunuri și servicii	20	0,00	0,00	0,00	0,00	0,00	0,00	0,00	0,00	0,00	0,00	0,00					
	Transfer între unități ale administrației publice	51	0,00	0,00	0,00	0,00	0,00	0,00	0,00	0,00	0,00	0,00	0,00					
	Alte transferuri	55	0,00	0,00	0,00	0,00	0,00	0,00	0,00	0,00	0,00	0,00	0,00					
	Proiecte cu finanțare din Fonduri externe nerambursabile (FEN) postaderare	56	0,00	0,00	0,00	0,00	0,00	0,00	0,00	0,00	0,00	0,00	0,00					
	Asistență socială	57	0,00	0,00	0,00	0,00	0,00	0,00	0,00	0,00	0,00	0,00	0,00					
	Alte cheltuieli	59	0,00	0,00	0,00	0,00	0,00	0,00	0,00	0,00	0,00	0,00	0,00					
a.)	Active nefinanciare (Cheltuieli de capital)	71	0,00	0,00	0,00	0,00	0,00	0,00	0,00	0,00	0,00	0,00	0,00					
	Turism																	
	Cheltuieli de personal	10	0,00	0,00	0,00	0,00	0,00	0,00	0,00	0,00	0,00	0,00	0,00					
	Bunuri și servicii	20	0,00	0,00	0,00	0,00	0,00	0,00	0,00	0,00	0,00	0,00	0,00					
	Transfer între unități ale administrației publice	51	0,00	0,00	0,00	0,00	0,00	0,00	0,00	0,00	0,00	0,00	0,00					
	Alte transferuri	55	0,00	0,00	0,00	0,00	0,00	0,00	0,00	0,00	0,00	0,00	0,00					
	Proiecte cu finanțare din Fonduri externe nerambursabile (FEN) postaderare	56	0,00	0,00	0,00	0,00	0,00	0,00	0,00	0,00	0,00	0,00	0,00					
	Asistență socială	57	0,00	0,00	0,00	0,00	0,00	0,00	0,00	0,00	0,00	0,00	0,00					
	Alte cheltuieli	59	0,00	0,00	0,00	0,00	0,00	0,00	0,00	0,00	0,00	0,00	0,00					
b.)	Active nefinanciare (Cheltuieli de capital)	71	0,00	0,00	0,00	0,00	0,00	0,00	0,00	0,00	0,00	0,00	0,00					
	Alte actiuni economice																	
	Cheltuieli de personal	10	0,00	0,00	0,00	0,00	0,00	0,00	0,00	0,00	0,00	0,00	0,00					
	Bunuri și servicii	20	0,00	0,00	0,00	0,00	0,00	0,00	0,00	0,00	0,00	0,00	0,00					
	Transfer între unități ale administrației publice	51	0,00	0,00	0,00	0,00	0,00	0,00	0,00	0,00	0,00	0,00	0,00					
	Alte transferuri	55	0,00	0,00	0,00	0,00	0,00	0,00	0,00	0,00	0,00	0,00	0,00					
	Asistență socială	57	0,00	0,00	0,00	0,00	0,00	0,00	0,00	0,00	0,00	0,00	0,00					
	Alte cheltuieli	59	0,00	0,00	0,00	0,00	0,00	0,00	0,00	0,00	0,00	0,00	0,00					



Active nefinanciare (Cheltuieli de capital)	71	0,00	0,00	0,00	0,00	0,00	0,00	0,00	0,00	0,00	0,00	0,00	0,00	0,00	0,00	0,00
EXCEDENT/DEFICIT	98.02	-2.981,00	0,00	-2.981,00	0,00	-2.981,00	0,00	-2.981,00	0,00	-2.981,00	0,00	-2.981,00	0,00	-2.981,00	0,00	0,00

Președinte de ședință
Consilier local
PÉTER Balázs



Contrasemnează
Secretarul General al Municipiului
VENCZEL Attila



BUGETUL LOCAL DE VENITURI SI CHELTUIELI PEANUL 2020 SI ESTIMARILE PE ANII 2021 - 2023
SECTIUNEA DE FUNCTIONARE

mii lei

Nr. crt.	DENUMIREA INDICATORILOR	Cod indicator	PREVEDERI ANUALE				PREVEDERI TRIMESTRIALE				ESTIMARILE PE ANII			
			TOTAL	Influenta +/-	Program rectificat pe anul 2020	din care bugetare destinate stingerii plăților restante	Trim.I.	Trim.II.	Trim.III.	Trim.IV.	2021	2022	2023	
0	1	2	3											
1	VENITURILE SECTIUNII DE FUNCTIONARE													
2	TOTAL	00.01	69.274,00	700,00	69.974,00	0,00	17.757,80	18.964,35	20.050,80	13.201,05	66.604,00	69.257,00	71.723,00	
3	VENITURI PROPRII TOTAL	48.02	53.708,00	0,00	53.708,00	0,00	16.598,00	14.542,00	14.215,00	8.353,00	58.647,00	61.773,00	64.829,00	
	I. VENITURI CURENTE	00.02	66.239,00	700,00	66.939,00	0,00	17.081,80	18.362,35	18.789,80	12.705,05	63.936,00	66.456,00	68.788,00	
	A. VENITURI FISCALE	00.03	62.160,00	700,00	62.860,00	0,00	18.890,00	14.923,00	18.317,00	10.730,00	63.881,00	66.064,00	68.880,00	
	A1. IMPOZIT PE VENIT, PROFIT ȘI CÂȘTIGURI DIN CAPITAL	00.04	28.409,00	0,00	28.409,00	0,00	8.743,00	7.757,00	7.943,00	3.966,00	33.926,00	35.841,00	37.676,00	
	A1.1. IMPOZIT PE VENIT, PROFIT SI CASTIGURI DE LA PERSOANE JURIDICE	00.05	105,00	0,00	105,00	0,00	27,00	26,00	26,00	26,00	110,00	116,00	122,00	
	Impozit pe profit	01.02	0,00	0,00	0,00	0,00	0,00	0,00	0,00	0,00	0,00	0,00	0,00	
	Impozit pe profit de la agentii economice	01.02.01	0,00		0,00									
	Impozit pe venit	03.02	105,00	0,00	105,00	0,00	27,00	26,00	26,00	26,00	110,00	116,00	122,00	
	Impozitul pe veniturile din transferul proprietatilor imobiliare din patrimoniul personal	03.02.18	105,00	0,00	105,00	0,00	27,00	26,00	26,00	26,00	110,00	116,00	122,00	
	A1.2. IMPOZIT PE VENIT, PROFIT ȘI CÂȘTIGURI DIN CAPITAL DE LA PERSOANE FIZICE	00.06	26.926,00	0,00	26.926,00	0,00	8.372,00	7.386,00	7.572,00	3.596,00	32.369,00	34.206,00	35.962,00	
	Cote și sume defalcate din impozitul pe venit	04.02	26.926,00	0,00	26.926,00	0,00	8.372,00	7.386,00	7.572,00	3.596,00	32.369,00	34.206,00	35.962,00	
	Cote defalcate din impozitul pe venit 60%	04.02.01	24.771,00	0,00	24.771,00	0,00	7.450,00	6.997,00	7.150,00	3.174,00	31.867,00	33.867,00	35.623,00	
	Sume alocate din cotele defalcate din impozitul pe venit pentru echilibrarea bugetelor locale 18,5%	04.02.04	1.655,00	0,00	1.655,00	0,00	422,00	389,00	422,00	422,00	502,00	339,00	339,00	
	Sume repartizate din Fondul la dispoziția Consiliului Județean	04.02.05	500,00	0,00	500,00		500,00							
	ALTE IMPOZITE PE VENIT, PROFIT SI CASTIGURI DIN CAPITAL	00.07	1.378,00	0,00	1.378,00	0,00	344,00	345,00	345,00	344,00	1.447,00	1.519,00	1.592,00	
	Alte impozite pe venit, profit si castiguri din capital de la persoane fizice	05.02	1.378,00	0,00	1.378,00	0,00	344,00	345,00	345,00	344,00	1.447,00	1.519,00	1.592,00	
	Alte impozite pe venit, profit si castiguri din capital	05.02.50	1.378,00		1.378,00		344,00	345,00	345,00	344,00	1.447,00	1.519,00	1.592,00	
	Impozite si taxe pe proprietate	00.09	12.309,00	0,00	12.309,00	0,00	4.713,00	2.142,00	3.473,00	1.981,00	13.426,00	14.073,00	14.725,00	
	Impozite si taxe pe proprietate	07.02	12.309,00	0,00	12.309,00	0,00	4.713,00	2.142,00	3.473,00	1.981,00	13.426,00	14.073,00	14.725,00	





Impozitul pe cladiri	07.02.01	9.073,00	0,00	9.073,00	0,00	3.540,00	1.481,00	2.580,00	1.472,00	10.027,00	10.504,00	10.984,00
Impozitul pe cladiri de la persoane fizice	07.02.01.01	3.861,00		3.861,00		1.650,00	651,00	910,00	650,00	4.554,00	4.757,00	4.961,00
Impozitul pe cladiri de la persoane juridice	07.02.01.02	5.212,00		5.212,00		1.890,00	830,00	1.670,00	822,00	5.473,00	5.747,00	6.023,00
Impozitul pe terenuri	07.02.02	2.626,00	0,00	2.626,00	0,00	1.020,00	508,00	740,00	358,00	2.758,00	2.896,00	3.036,00
Impozitul terenuri de la persoane fizice	07.02.02.01	1.352,00		1.352,00		550,00	285,00	380,00	137,00	1.420,00	1.491,00	1.563,00
Impozitul terenuri de la persoane juridice	07.02.02.02	1.017,00		1.017,00		380,00	179,00	280,00	178,00	1.068,00	1.121,00	1.175,00
Impozitul pe teren extravilan	07.02.02.03	257,00	0,00	257,00	0,00	90,00	44,00	80,00	43,00	270,00	284,00	298,00
Taxe judiciare de timbru si alte taxe de timbru	07.02.03	575,00		575,00		144,00	144,00	144,00	143,00	604,00	634,00	664,00
Alte impozite si taxe pe proprietate	07.02.50	35,00	0,00	35,00	0,00	9,00	9,00	9,00	8,00	37,00	39,00	41,00
A4. IMPOZITE SI TAXE PE BUNURI												
SERVICII												
Sume defalcate din TVA	00.10	21.442,00	700,00	22.142,00	0,00	5.434,00	5.024,00	6.901,00	4.783,00	16.529,00	16.150,00	16.479,00
Sume defalcate din taxa pe valoarea adăugată pentru finanțarea cheltuielilor descentralizate la nivelul județului	11.02.01	0,00	0,00	0,00	0,00							
Sume defalcate din taxa pe valoare adăugată pentru finanțarea cheltuielilor descentralizate la nivelul comunelor, oraselor, municipiilor si sectoarelor Mun.Bucuresti	11.02.02	8.893,00	0,00	8.893,00	0,00	2.082,00	2.058,00	2.807,00	1.946,00	10.021,00	10.139,00	10.252,00
Sume defalcate din taxa pe valoarea adăugată pentru drumuri	11.02.05	0,00	0,00	0,00	0,00							
Sume defalcate din taxa pe valoarea adăugată pentru echilibrarea bugetelor locale	11.02.06	7.268,00	700,00	7.968,00	0,00	1.625,00	1.971,00	2.525,00	1.847,00	1.185,00	454,00	434,00
Suma defalcate din TVA pt.programul de dezv.a infrastructurii din spatiul rural	11.02.07	0,00		0,00	0,00							
Sume defalcate din taxa pe valoarea adăugată pentru finanțarea învățământului particular sau confesional acreditat	11.02.09	817,00	0,00	817,00	0,00	160,00	160,00	341,00	156,00	636,00	636,00	636,00
Alte impozite si taxe generale pe bunuri si servicii	12.02	0,00	0,00	0,00	0,00	0,00	0,00	0,00	0,00	0,00	0,00	0,00
Taxe hoteliere	12.02.07	0,00		0,00		0,00				0,00		
Taxe pe servicii specifice	15.02	21,00	0,00	21,00	0,00	6,00	5,00	5,00	5,00	22,00	23,00	24,00
Impozit pe spectacole	15.02.01	21,00		21,00		6,00	5,00	5,00	5,00	22,00	23,00	24,00
Taxe pe utilizarea bunurilor, autorizarea utilizării bunurilor sau pe desfășurarea de activități	16.02	4.443,00	0,00	4.443,00	0,00	1.561,00	830,00	1.223,00	829,00	4.665,00	4.898,00	5.133,00
Taxa asupra mijloacelor de transport	16.02.02	4.315,00	0,00	4.315,00	0,00	1.500,00	808,00	1.200,00	807,00	4.531,00	4.757,00	4.985,00
Taxa asupra mijl. de transport deținute de persoane fizice	16.02.02.01	2.499,00		2.499,00		850,00	500,00	650,00	499,00	2.624,00	2.755,00	2.887,00
Taxa asupra mijl. de transp. deținute de persoane juridice	16.02.02.02	1.816,00		1.816,00		650,00	308,00	550,00	308,00	1.907,00	2.002,00	2.098,00
Taxe si tarife pentru eliberarea de licente si autorizatii de functionare	16.02.03	126,00		126,00		60,00	22,00	22,00	22,00	132,00	139,00	146,00
Alte taxe pe utilizarea bunurilor, autorizarea utilizării bunurilor sau pe desfășurare de activități	16.02.50	2,00	0,00	2,00	0,00	1,00	0,00	1,00	0,00	2,00	2,00	2,00
A6. ALTE IMPOZITE SI TAXE FISCALE	00.11	0,00	0,00	0,00	0,00	0,00	0,00	0,00	0,00	0,00	0,00	0,00
Alte impozite și taxe fiscale	18.02	0,00	0,00	0,00	0,00	0,00	0,00	0,00	0,00	0,00	0,00	0,00
Alte impozite și taxe	18.02.50	0,00	0,00	0,00	0,00	0,00	0,00	0,00	0,00	0,00	0,00	0,00
C. VENITURI NEFISCALE	00.12	4.079,00	0,00	4.079,00	0,00	-1.808,20	3.439,35	472,80	1.975,05	55,00	392,00	92,00



C1. VENITURI DIN PROPRIETATE	00.13	1.761,00	0,00	1.761,00	0,00	440,00	441,00	439,00	441,00	1.849,00	1.849,00	1.941,00	1.941,00	2.034,00
Venituri din proprietate	30.02	1.761,00	0,00	1.761,00	0,00	440,00	441,00	439,00	441,00	1.849,00	1.849,00	1.941,00	1.941,00	2.034,00
Restituiri de fonduri din finanțarea bugetară a anilor precedenți	30.02.03	0,00	0,00	0,00	0,00	0,00	0,00	0,00	0,00	0,00	0,00	0,00	0,00	0,00
Venituri din concesiuni și închirieri	30.02.05.30	1.683,00	0,00	1.683,00	0,00	421,00	421,00	420,00	421,00	1.767,00	1.767,00	1.855,00	1.855,00	1.944,00
Venituri din dividende	30.02.08	0,00	0,00	0,00	0,00	0,00	0,00	0,00	0,00	0,00	0,00	0,00	0,00	0,00
Alte venituri din proprietate	30.02.50	78,00	0,00	78,00	0,00	19,00	20,00	19,00	20,00	82,00	82,00	86,00	86,00	90,00
Venituri din dobanzi	31.02	0,00	0,00	0,00	0,00	0,00	0,00	0,00	0,00	0,00	0,00	0,00	0,00	0,00
Alte venituri din dobanzi	31.02.03	0,00	0,00	0,00	0,00	0,00	0,00	0,00	0,00	0,00	0,00	0,00	0,00	0,00
C2. VÂNZĂRI DE BUNURI ȘI SERVICII	00.14	2.318,00	0,00	2.318,00	0,00	-2.248,20	2.998,35	33,80	1.534,05	-1.794,00	-1.794,00	-1.549,00	-1.549,00	-2.126,00
Venituri din prestări de servicii și alte activități	33.02	816,00	0,00	816,00	0,00	204,00	206,00	203,00	203,00	857,00	857,00	900,00	900,00	943,00
Venituri din prestări de servicii	33.02.08	50,00	0,00	50,00	0,00	12,00	13,00	12,00	13,00	53,00	53,00	56,00	56,00	59,00
Contribuția părinților sau susținătorilor legali pentru întreținerea copiilor în creșe	33.02.10	25,00	0,00	25,00	0,00	6,00	7,00	6,00	6,00	26,00	26,00	27,00	27,00	28,00
Contribuția persoanelor beneficiare ale cantinelor de ajutor social	33.02.12	5,00	0,00	5,00	0,00	1,00	2,00	1,00	1,00	5,00	5,00	5,00	5,00	5,00
Venituri din recuperarea cheltuielilor de judecată, imputații și despăgubiri	33.02.28	726,00	0,00	726,00	0,00	182,00	181,00	182,00	181,00	762,00	762,00	800,00	800,00	838,00
Alte venituri din prestări de servicii și alte activități	33.02.50	10,00	0,00	10,00	0,00	3,00	3,00	2,00	2,00	11,00	11,00	12,00	12,00	13,00
Venituri din taxe administrative, eliberări permise	34.02	1,00	0,00	1,00	0,00	1,00	0,00	0,00	0,00	1,00	1,00	1,00	1,00	1,00
Taxe judiciare de timbru	34.02.02	1,00	0,00	1,00	0,00	1,00	0,00	0,00	0,00	1,00	1,00	1,00	1,00	1,00
Alte venituri din taxe administrative, eliberări permise	34.02.50	0,00	0,00	0,00	0,00	0,00	0,00	0,00	0,00	0,00	0,00	0,00	0,00	0,00
Amenzi, penalități și confiscări	35.02	1.981,00	0,00	1.981,00	0,00	496,00	495,00	495,00	495,00	2.080,00	2.080,00	2.184,00	2.184,00	2.289,00
Venituri din amenzi și alte sancțiuni aplicate potrivit dispozițiilor legale	35.02.01	1.981,00	0,00	1.981,00	0,00	496,00	495,00	495,00	495,00	2.080,00	2.080,00	2.184,00	2.184,00	2.289,00
Penalități pt. nedepunerea sau dep. cu întârziere declarației de impozite și taxe	35.02.02	0,00	0,00	0,00	0,00	0,00	0,00	0,00	0,00	0,00	0,00	0,00	0,00	0,00
Diverse venituri	36.02	3.967,00	0,00	3.967,00	0,00	434,00	2.666,00	434,00	433,00	1.821,00	1.821,00	1.912,00	1.912,00	2.004,00
Varsăminte din veniturile si/sau disponibilitățile instituțiilor publice	36.02.05	2.233,00	0,00	2.233,00	0,00	0,00	2.233,00	0,00	0,00	0,00	0,00	0,00	0,00	0,00
Taxe speciale	36.02.06	1.694,00	0,00	1.694,00	0,00	424,00	423,00	424,00	423,00	1.779,00	1.779,00	1.868,00	1.868,00	1.958,00
Varsăminte din amortizarea mijloacelor fixe	36.02.07	0,00	0,00	0,00	0,00	0,00	0,00	0,00	0,00	0,00	0,00	0,00	0,00	0,00
Contribuția asociației de proprietari pentru lucrările de reabilitare termică	36.02.31	0,00	0,00	0,00	0,00	0,00	0,00	0,00	0,00	0,00	0,00	0,00	0,00	0,00
Alte venituri	36.02.50	40,00	0,00	40,00	0,00	10,00	10,00	10,00	10,00	42,00	42,00	44,00	44,00	46,00
Transferuri voluntare, altele decât subvențiile	37.02	-4.447,00	0,00	-4.447,00	0,00	-3.383,20	-368,65	-1.098,20	403,05	-6.553,00	-6.553,00	-6.546,00	-6.546,00	-7.363,00
Donații și sponsorizări	37.02.01	126,67	0,00	126,67	0,00	0,00	0,00	126,67	0,00	0,00	0,00	0,00	0,00	0,00
Varsăminte din secțiunea de funcționare pentru finanțarea secțiunii de dezvoltare a bugetului local	37.02.03	-4.573,67	0,00	-4.573,67	0,00	-3.383,20	-368,65	-1.224,87	403,05	-6.553,00	-6.553,00	-6.546,00	-6.546,00	-7.363,00
Varsăminte din secțiunea de funcționare	37.02.04	0,00	0,00	0,00	0,00	0,00	0,00	0,00	0,00	0,00	0,00	0,00	0,00	0,00
Alte transferuri voluntare	37.02.50	0,00	0,00	0,00	0,00	0,00	0,00	0,00	0,00	0,00	0,00	0,00	0,00	0,00
4 II. VENITURI DIN CAPITAL	00.15	0,00	0,00	0,00	0,00	0,00	0,00	0,00	0,00	0,00	0,00	0,00	0,00	0,00
Venituri din valorificarea unor bunuri	39.02	0,00	0,00	0,00	0,00	0,00	0,00	0,00	0,00	0,00	0,00	0,00	0,00	0,00
Venituri din valorificarea unor bunuri ale institutii publice	39.02.01	0,00	0,00	0,00	0,00	0,00	0,00	0,00	0,00	0,00	0,00	0,00	0,00	0,00
Venituri din vanzarea locuintelor construite din fondurile statului	39.02.03	0,00	0,00	0,00	0,00	0,00	0,00	0,00	0,00	0,00	0,00	0,00	0,00	0,00



Venituri din privatizare	39.02.04	0,00	0,00	0,00	0,00	0,00	0,00	0,00	0,00	0,00	0,00	0,00	0,00	0,00	0,00	0,00	0,00	0,00	0,00
Depozite speciale pentru constructii de locuinte	39.02.10	0,00	0,00	0,00	0,00	0,00	0,00	0,00	0,00	0,00	0,00	0,00	0,00	0,00	0,00	0,00	0,00	0,00	0,00
5	IV SUBVENȚII	3.035,00	0,00	0,00	0,00	3.035,00	0,00	676,00	602,00	1.261,00	496,00	2.668,00	2.801,00	2.935,00					
	SUBVENȚII DE LA ALTE NIVELE ALE ADMINISTRAȚIEI PUBLICE																		
	Subvenții de la bugetul de stat	3.035,00	0,00	0,00	0,00	3.035,00	0,00	676,00	602,00	1.261,00	496,00	2.668,00	2.801,00	2.935,00					
	A. De capital	2.677,00	0,00	0,00	0,00	2.677,00	0,00	606,00	602,00	973,00	496,00	2.426,00	2.547,00	2.669,00					
	Rețehnologizarea centralelor termice si electrice de termoficare	0,00	0,00	0,00	0,00	0,00	0,00	0,00	0,00	0,00	0,00	0,00	0,00	0,00					
	Planuri și regulamente de urbanism	0,00	0,00	0,00	0,00	0,00	0,00	0,00	0,00	0,00	0,00	0,00	0,00	0,00					
	Finantare proram de pietruire drumuri comunale	0,00	0,00	0,00	0,00	0,00	0,00	0,00	0,00	0,00	0,00	0,00	0,00	0,00					
	Finantarea actiunilor privind reducerea riscului seismic al constructiilor existente cu destinatie locuinta	0,00	0,00	0,00	0,00	0,00	0,00	0,00	0,00	0,00	0,00	0,00	0,00	0,00					
	Subventii pentru reabilitarea termica a cladirilor de locuit	0,00	0,00	0,00	0,00	0,00	0,00	0,00	0,00	0,00	0,00	0,00	0,00	0,00					
	Finantare chelt de capital invatamant preuniversitar	0,00	0,00	0,00	0,00	0,00	0,00	0,00	0,00	0,00	0,00	0,00	0,00	0,00					
	Finantare locuinte sociale	0,00	0,00	0,00	0,00	0,00	0,00	0,00	0,00	0,00	0,00	0,00	0,00	0,00					
	Subvenții de la bugetul de stat către bugetele locale pentru finantarea investitiilor în sănătate	0,00	0,00	0,00	0,00	0,00	0,00	0,00	0,00	0,00	0,00	0,00	0,00	0,00					
	Subvenții de la bugetul de stat către bugetele locale pentru finanțarea aparatului medicale și echipamentelor de comunicații în sănătate	0,00	0,00	0,00	0,00	0,00	0,00	0,00	0,00	0,00	0,00	0,00	0,00	0,00					
	Subvenții de la bugetul de stat către bugetele locale pentru finanțarea reparatiilor capitale în sănătate	0,00	0,00	0,00	0,00	0,00	0,00	0,00	0,00	0,00	0,00	0,00	0,00	0,00					
	Subvenții din veniturile proprii ale Ministerului Sănătății către bugetele locale pt.finanțarea investițiilor în sănătate	0,00	0,00	0,00	0,00	0,00	0,00	0,00	0,00	0,00	0,00	0,00	0,00	0,00					
	Subvenții din veniturile proprii ale Ministerului Sănătății către bugetele locale pt.finanțarea aparatului medicale și echipamentelor de comunicații în urgență în sănătate	0,00	0,00	0,00	0,00	0,00	0,00	0,00	0,00	0,00	0,00	0,00	0,00	0,00					
	Subvenții din veniturile proprii ale Ministerului Sănătății către bugetele locale pt.finanțarea reparatiilor capitale în sănătate	0,00	0,00	0,00	0,00	0,00	0,00	0,00	0,00	0,00	0,00	0,00	0,00	0,00					
	Subventii de la bugetul de stat catre bugetele locale necesare sustinerii derularii proiectelor finantate din fonduri externe nerambursabile (FEN) postaderare	0,00	0,00	0,00	0,00	0,00	0,00	0,00	0,00	0,00	0,00	0,00	0,00	0,00					
	B. Curente	2.677,00	0,00	0,00	0,00	2.677,00	0,00	606,00	602,00	973,00	496,00	2.426,00	2.547,00	2.669,00					
	Finanțarea drepturilor acordate persoanelor cu handicap	0,00	0,00	0,00	0,00	0,00	0,00	0,00	0,00	0,00	0,00	0,00	0,00	0,00					
	Subvenții primite din Fondul de intervenție	153,00	0,00	0,00	0,00	153,00	0,00	0,00	0,00	153,00	0,00	0,00	0,00	0,00					
	Finanțarea lucrărilor de cadastru imobiliar	0,00	0,00	0,00	0,00	0,00	0,00	0,00	0,00	0,00	0,00	0,00	0,00	0,00					



Bunuri și servicii	20	5.542,00	0,00	1.171,00	1.142,00	1.751,00	1.478,00	5.500,00	5.600,00	5.650,00
Transfer între unități ale administrației publice	51	0,00	0,00	0,00	0,00	0,00	0,00	0,00	0,00	0,00
Alte transferuri	55	0,00	0,00	0,00	0,00	0,00	0,00	0,00	0,00	0,00
Asistență socială	57	0,00	0,00	0,00	0,00	0,00	0,00	0,00	0,00	0,00
X. Proiecte cu finanțare din fonduri externe nerambursabile aferente cadrului financiar 2014-2020	58	0,00	0,00	0,00	0,00	0,00	0,00	0,00	0,00	0,00
Alte cheltuieli	59	332,00	0,00	85,00	85,00	82,00	80,00	349,00	366,00	384,00
Active nefinanciare (Cheltuieli de capital)	71	0,00	0,00	0,00	0,00	0,00	0,00	0,00	0,00	0,00
Plăți efectuate în anii precedenți și recuperate în anul curent	85	0,00	0,00	0,00	0,00	0,00	0,00	0,00	0,00	0,00
a.1.) Autorități executive										
Cheltuieli de personal	10	17.304,00	0,00	4.211,00	4.502,00	4.791,00	3.800,00	18.049,00	18.366,00	18.534,00
Bunuri și servicii	20	11.430,00	0,00	2.955,00	3.275,00	2.958,00	2.242,00	12.200,00	12.400,00	12.500,00
Transfer între unități ale administrației publice	51	5.542,00	0,00	1.171,00	1.142,00	1.751,00	1.478,00	5.500,00	5.600,00	5.650,00
Alte transferuri	55	0,00	0,00	0,00	0,00	0,00	0,00	0,00	0,00	0,00
Asistență socială	57	0,00	0,00	0,00	0,00	0,00	0,00	0,00	0,00	0,00
X. Proiecte cu finanțare din fonduri externe nerambursabile aferente cadrului financiar 2014-2020	58	0,00	0,00	0,00	0,00	0,00	0,00	0,00	0,00	0,00
Alte cheltuieli	59	332,00	0,00	85,00	85,00	82,00	80,00	349,00	366,00	384,00
Active nefinanciare (Cheltuieli de capital)	71	0,00	0,00	0,00	0,00	0,00	0,00	0,00	0,00	0,00
Plăți efectuate în anii precedenți și recuperate în anul curent	85	0,00	0,00	0,00	0,00	0,00	0,00	0,00	0,00	0,00
2. ALTE SERVICII PUBLICE GENERALE										
Cheltuieli de personal	10	2.297,00	0,00	565,00	863,10	585,80	283,10	2.251,00	2.364,00	2.477,00
Bunuri și servicii	20	1.120,00	0,00	246,00	541,00	244,00	89,00	1.040,00	1.092,00	1.144,00
Fond de rezervă	50	1.077,00	0,00	319,00	322,10	241,80	194,10	1.106,00	1.162,00	1.218,00
Transfer între unități ale administrației publice	51	100,00	0,00	0,00	0,00	100,00	0,00	105,00	110,00	115,00
Asistență socială	57	0,00	0,00	0,00	0,00	0,00	0,00	0,00	0,00	0,00
X. Proiecte cu finanțare din fonduri externe nerambursabile aferente cadrului financiar 2014-2020	58	0,00	0,00	0,00	0,00	0,00	0,00	0,00	0,00	0,00
Alte cheltuieli	59	0,00	0,00	0,00	0,00	0,00	0,00	0,00	0,00	0,00
Active nefinanciare (Cheltuieli de capital)	71	0,00	0,00	0,00	0,00	0,00	0,00	0,00	0,00	0,00
Plăți efectuate în anii precedenți și recuperate în anul curent	85	0,00	0,00	0,00	0,00	0,00	0,00	0,00	0,00	0,00
Fond de rezervă bugetară la dispoziția autorităților locale										
Fond de rezervă	50	100,00	0,00	0,00	0,00	100,00	0,00	105,00	110,00	115,00
Serviciul Public Comunitare de Evidență a Persoanelor										
Cheltuieli de personal	10	893,00	0,00	269,00	277,10	250,80	96,10	1.096,00	1.151,00	1.206,00
Bunuri și servicii	20	840,00	0,00	246,00	261,00	244,00	89,00	1.040,00	1.092,00	1.144,00
Transfer între unități ale administrației publice	51	53,00	0,00	23,00	16,10	6,80	7,10	56,00	59,00	62,00
Asistență socială	57	0,00	0,00	0,00	0,00	0,00	0,00	0,00	0,00	0,10
Alte cheltuieli	59	0,00	0,00	0,00	0,00	0,00	0,00	0,00	0,00	0,00
Active nefinanciare (Cheltuieli de capital)	71	0,00	0,00	0,00	0,00	0,00	0,00	0,00	0,00	0,00
Plăți efectuate în anii precedenți și recuperate în anul curent	85	0,00	0,00	0,00	0,00	0,00	0,00	0,00	0,00	0,00

	54.02.50	1.304,00	0,00	1.304,00	0,00	296,00	586,00	235,00	187,00	1.050,00	1.103,00	1.156,00
Serviciul public general												
Cheltuieli de personal	10	280,00		280,00		0,00	280,00	0,00	0,00			
Bunuri și servicii	20	1.024,00	0,00	1.024,00	0,00	296,00	306,00	235,00	187,00	1.050,00	1.103,00	1.156,00
Transfer între unități ale administrației publice	51	0,00		0,00		0,00	0,00	0,00	0,00	0,00	0,00	0,00
Asistență socială	57	0,00	0,00	0,00	0,00	0,00	0,00	0,00	0,00	0,00	0,00	0,00
X. Proiecte cu finanțare din fonduri externe nerambursabile aferente cadrului financiar 2014-2020	58			0,00								
Alte cheltuieli	59	0,00		0,00		0,00	0,00	0,00	0,00	0,00	0,00	0,00
Active nefinanciare (Cheltuieli de capital)	71	0,00		0,00		0,00	0,00	0,00	0,00	0,00	0,00	0,00
Operațiuni financiare	85	0,00	0,00	0,00	0,00	0,00	0,00	0,00	0,00	0,00	0,00	0,00
c.2.) Dobanda	55.02	0,00	0,00	0,00	0,00	0,00	0,00	0,00	0,00	0,00	0,00	0,00
Dobanda	30	0,00		0,00		0,00	0,00	0,00	0,00	0,00	0,00	0,00
TRANSFERRURI CU CARACTER GENERAL ÎNTRE DIFERITE NIVELE ALE ADMINISTRAȚIEI												
3. ADMINISTRAȚIEI	56.02	30,00	0,00	30,00	0,00	10,00	5,00	5,00	10,00	32,00	34,00	36,00
Cheltuieli de personal	10	0,00		0,00		0,00	0,00	0,00	0,00	0,00	0,00	0,00
Bunuri și servicii	20	0,00		0,00		0,00	0,00	0,00	0,00	0,00	0,00	0,00
Transfer între unități ale administrației publice	51	30,00	0,00	30,00	0,00	10,00	5,00	5,00	10,00	32,00	34,00	36,00
Asistență socială	57	0,00	0,00	0,00	0,00	0,00	0,00	0,00	0,00	0,00	0,00	0,00
Alte cheltuieli	59	0,00	0,00	0,00	0,00	0,00	0,00	0,00	0,00	0,00	0,00	0,00
Active nefinanciare (Cheltuieli de capital)	71	0,00	0,00	0,00	0,00	0,00	0,00	0,00	0,00	0,00	0,00	0,00
Transferuri din bugete locale pentru institutiile de asistenta sociala pt persoanele cu handicap	56.02.07	30,00	0,00	30,00	0,00	10,00	5,00	5,00	10,00	32,00	34,00	36,00
Cheltuieli de personal	10	0,00		0,00								
Bunuri și servicii	20	0,00		0,00								
Transfer între unități ale administrației publice	51	30,00	0,00	30,00	0,00	10,00	5,00	5,00	10,00	32,00	34,00	36,00
Asistență socială	57	0,00		0,00								
Alte cheltuieli	59	0,00		0,00								
Active nefinanciare (Cheltuieli de capital)	71	0,00		0,00								
Transferuri din bugete locale catre bugetul fondului de asigurari social de sanatate	56.02.09	0,00	0,00	0,00	0,00	0,00	0,00	0,00	0,00	0,00	0,00	0,00
Cheltuieli de personal	10	0,00		0,00								
Bunuri și servicii	20	0,00		0,00								
Transfer între unități ale administrației publice	51	0,00		0,00								
Asistență socială	57	0,00		0,00								
Alte cheltuieli	59	0,00		0,00								
Active nefinanciare (Cheltuieli de capital)	71	0,00		0,00								
Piați efectuate în anii precedenți și recuperate în anul curent	57.02	0,00	0,00	0,00	0,00	0,00	0,00	0,00	0,00	0,00	0,00	0,00
Cheltuieli de personal	10	0,00		0,00								
Bunuri și servicii	20	0,00		0,00								
Transfer între unități ale administrației publice	51	0,00		0,00								
Asistență socială	57	0,00		0,00								
Alte cheltuieli	59	0,00		0,00								
Active nefinanciare (Cheltuieli de capital)	71	0,00		0,00								
Piați efectuate în anii precedenți și recuperate în anul curent	57.02	0,00	0,00	0,00	0,00	0,00	0,00	0,00	0,00	0,00	0,00	0,00
Cheltuieli de personal	10	0,00		0,00								
Bunuri și servicii	20	0,00		0,00								
Transfer între unități ale administrației publice	51	0,00		0,00								
Alte cheltuieli	55	0,00		0,00								
Asistență socială	57	0,00		0,00								
Alte cheltuieli	59	0,00		0,00								
Active nefinanciare (Cheltuieli de capital)	71	0,00		0,00								
Piați efectuate în anii precedenți și recuperate în anul curent	85	0,00	0,00	0,00	0,00	0,00	0,00	0,00	0,00	0,00	0,00	0,00





Plăți efectuate în anii precedenți și recuperate în anul curent													
57.02.01	0,00	0,00	0,00	0,00	0,00	0,00	0,00	0,00	0,00	0,00	0,00	0,00	
10	0,00	0,00	0,00	0,00	0,00	0,00	0,00	0,00	0,00	0,00	0,00	0,00	
20	0,00	0,00	0,00	0,00	0,00	0,00	0,00	0,00	0,00	0,00	0,00	0,00	
51	0,00	0,00	0,00	0,00	0,00	0,00	0,00	0,00	0,00	0,00	0,00	0,00	
55	0,00	0,00	0,00	0,00	0,00	0,00	0,00	0,00	0,00	0,00	0,00	0,00	
57	0,00	0,00	0,00	0,00	0,00	0,00	0,00	0,00	0,00	0,00	0,00	0,00	
59	0,00	0,00	0,00	0,00	0,00	0,00	0,00	0,00	0,00	0,00	0,00	0,00	
71	0,00	0,00	0,00	0,00	0,00	0,00	0,00	0,00	0,00	0,00	0,00	0,00	
85	0,00	0,00	0,00	0,00	0,00	0,00	0,00	0,00	0,00	0,00	0,00	0,00	
Partea a II-a APĂRARE, ORDINE PUBLICĂ ȘI SIGURANȚA NAȚIONALĂ													
59.02	3.577,00	0,00	3.577,00	0,00	3.577,00	0,00	773,90	1.300,10	812,60	690,40	3.090,00	3.244,00	3.399,00
61.02	3.577,00	0,00	3.577,00	0,00	3.577,00	0,00	773,90	1.300,10	812,60	690,40	3.090,00	3.244,00	3.399,00
10	2.542,00	0,00	2.542,00	0,00	2.542,00	0,00	623,50	672,50	623,50	622,50	2.669,00	2.802,00	2.936,00
20	1.035,00	0,00	1.035,00	0,00	1.035,00	0,00	150,40	627,60	189,10	67,90	421,00	442,00	463,00
51	0,00	0,00	0,00	0,00	0,00	0,00	0,00	0,00	0,00	0,00	0,00	0,00	0,00
57	0,00	0,00	0,00	0,00	0,00	0,00	0,00	0,00	0,00	0,00	0,00	0,00	0,00
59	0,00	0,00	0,00	0,00	0,00	0,00	0,00	0,00	0,00	0,00	0,00	0,00	0,00
71	0,00	0,00	0,00	0,00	0,00	0,00	0,00	0,00	0,00	0,00	0,00	0,00	0,00
61.02.03.04	2.832,00	0,00	2.832,00	0,00	2.832,00	0,00	694,20	748,80	701,50	687,50	2.974,00	3.122,00	3.271,00
10	2.542,00	0,00	2.542,00	0,00	2.542,00	0,00	623,50	672,50	623,50	622,50	2.669,00	2.802,00	2.936,00
20	290,00	0,00	290,00	0,00	290,00	0,00	70,70	76,30	78,00	65,00	305,00	320,00	335,00
51	0,00	0,00	0,00	0,00	0,00	0,00	0,00	0,00	0,00	0,00	0,00	0,00	0,00
57	0,00	0,00	0,00	0,00	0,00	0,00	0,00	0,00	0,00	0,00	0,00	0,00	0,00
59	0,00	0,00	0,00	0,00	0,00	0,00	0,00	0,00	0,00	0,00	0,00	0,00	0,00
71	0,00	0,00	0,00	0,00	0,00	0,00	0,00	0,00	0,00	0,00	0,00	0,00	0,00
61.02.05	745,00	0,00	745,00	0,00	745,00	0,00	79,70	551,30	111,10	2,90	116,00	122,00	128,00
10	0,00	0,00	0,00	0,00	0,00	0,00	0,00	0,00	0,00	0,00	0,00	0,00	0,00
20	745,00	0,00	745,00	0,00	745,00	0,00	79,70	551,30	111,10	2,90	116,00	122,00	128,00
51	0,00	0,00	0,00	0,00	0,00	0,00	0,00	0,00	0,00	0,00	0,00	0,00	0,00
57	0,00	0,00	0,00	0,00	0,00	0,00	0,00	0,00	0,00	0,00	0,00	0,00	0,00
59	0,00	0,00	0,00	0,00	0,00	0,00	0,00	0,00	0,00	0,00	0,00	0,00	0,00
71	0,00	0,00	0,00	0,00	0,00	0,00	0,00	0,00	0,00	0,00	0,00	0,00	0,00
64.02	36.184,00	700,00	36.884,00	0,00	36.884,00	0,00	9.150,40	9.107,55	11.359,25	7.266,80	34.223,00	35.916,00	37.569,00
65.02	9.545,00	0,00	9.545,00	0,00	9.545,00	0,00	1.902,80	1.953,30	3.450,60	2.238,30	7.651,00	8.035,00	8.421,00
10	0,00	0,00	0,00	0,00	0,00	0,00	0,00	0,00	0,00	0,00	0,00	0,00	0,00
20	7.653,00	0,00	7.653,00	0,00	7.653,00	0,00	1.526,00	1.533,00	2.521,00	2.073,00	6.427,00	6.749,00	7.073,00
51	50,00	0,00	50,00	0,00	50,00	0,00	4,80	14,30	17,60	13,30	53,00	56,00	59,00
55	817,00	0,00	817,00	0,00	817,00	0,00	164,49	164,47	332,04	156,00	677,00	711,00	745,00
57	917,00	0,00	917,00	0,00	917,00	0,00	207,51	136,53	569,96	3,00	368,00	387,00	406,00
X. Proiecte cu finanțare din fonduri externe nerambursabile aferente cadrului financiar 2014-2020													
58			0,00		0,00								
59	108,00	0,00	108,00	0,00	108,00	0,00	0,00	105,00	10,00	-7,00	126,00	132,00	132,00
71	0,00	0,00	0,00	0,00	0,00	0,00	0,00	0,00	0,00	0,00	0,00	0,00	0,00
85	0,00	0,00	0,00	0,00	0,00	0,00	0,00	0,00	0,00	0,00	0,00	0,00	0,00




a.)	Invățământ preșcolar și primar	65.02.03	8.453,00	0,00	8.453,00	0,00	1.735,31	1.763,83	2.877,56	2.076,30	6.888,00	7.233,00	7.580,00
	Cheltuieli de personal	10	0,00	0,00	0,00	0,00	0,00	0,00	0,00	0,00	0,00	0,00	0,00
	Bunuri și servicii	20	7.639,00	0,00	7.639,00	0,00	1.526,00	1.526,00	2.514,00	2.073,00	6.412,00	6.733,00	7.056,00
	Transfer între unități ale administrației publice	51	15,00	0,00	15,00	0,00	4,80	4,30	2,60	3,30	16,00	17,00	18,00
	Asistență socială	57	699,00	0,00	699,00	0,00	204,51	133,53	360,96	0,00	355,00	373,00	391,00
	Alte cheltuieli	59	100,00	0,00	100,00	0,00	0,00	100,00	0,00	0,00	105,00	110,00	115,00
	Active nefinanciare (Cheltuieli de capital)	71	0,00	0,00	0,00	0,00	0,00	0,00	0,00	0,00	0,00	0,00	0,00
	Plăți efectuate în anii precedenți și recuperate în anul curent	85	0,00	0,00	0,00	0,00	0,00	0,00	0,00	0,00	0,00	0,00	0,00
a.1.)	Invățământ preșcolar	65.02.03.01	8.453,00	0,00	8.453,00	0,00	1.735,31	1.763,83	2.877,56	2.076,30	6.888,00	7.233,00	7.580,00
	Cheltuieli de personal	10	0,00	0,00	0,00	0,00	0,00	0,00	0,00	0,00	0,00	0,00	0,00
	Bunuri și servicii	20	7.639,00	0,00	7.639,00	0,00	1.526,00	1.526,00	2.514,00	2.073,00	6.412,00	6.733,00	7.056,00
	Transfer între unități ale administrației publice	51	15,00	0,00	15,00	0,00	4,80	4,30	2,60	3,30	16,00	17,00	18,00
	Asistență socială	57	699,00	0,00	699,00	0,00	204,51	133,53	360,96	0,00	355,00	373,00	391,00
	Alte cheltuieli	59	100,00	0,00	100,00	0,00	0,00	100,00	0,00	0,00	105,00	110,00	115,00
	Active nefinanciare (Cheltuieli de capital)	71	0,00	0,00	0,00	0,00	0,00	0,00	0,00	0,00	0,00	0,00	0,00
	Plăți efectuate în anii precedenți și recuperate în anul curent	85	0,00	0,00	0,00	0,00	0,00	0,00	0,00	0,00	0,00	0,00	0,00
a.2.)	Invățământ primar	65.02.03.02	0,00	0,00	0,00	0,00	0,00	0,00	0,00	0,00	0,00	0,00	0,00
	Cheltuieli de personal	10	0,00	0,00	0,00	0,00	0,00	0,00	0,00	0,00	0,00	0,00	0,00
	Bunuri și servicii	20	0,00	0,00	0,00	0,00	0,00	0,00	0,00	0,00	0,00	0,00	0,00
	Transfer între unități ale administrației publice	51	0,00	0,00	0,00	0,00	0,00	0,00	0,00	0,00	0,00	0,00	0,00
	Asistență socială	57	0,00	0,00	0,00	0,00	0,00	0,00	0,00	0,00	0,00	0,00	0,00
	Alte cheltuieli	59	0,00	0,00	0,00	0,00	0,00	0,00	0,00	0,00	0,00	0,00	0,00
	Active nefinanciare (Cheltuieli de capital)	71	0,00	0,00	0,00	0,00	0,00	0,00	0,00	0,00	0,00	0,00	0,00
b.1.)	Invățământ secundar	65.02.04	0,00	0,00	0,00	0,00	0,00	0,00	0,00	0,00	0,00	0,00	0,00
	Cheltuieli de personal	10	0,00	0,00	0,00	0,00	0,00	0,00	0,00	0,00	0,00	0,00	0,00
	Bunuri și servicii	20	0,00	0,00	0,00	0,00	0,00	0,00	0,00	0,00	0,00	0,00	0,00
	Transfer între unități ale administrației publice	51	0,00	0,00	0,00	0,00	0,00	0,00	0,00	0,00	0,00	0,00	0,00
	Asistență socială	57	0,00	0,00	0,00	0,00	0,00	0,00	0,00	0,00	0,00	0,00	0,00
	X. Proiecte cu finanțare din fonduri externe nerambursabile aferente cadrului financiar 2014-2020	58											
	Alte cheltuieli	59	0,00	0,00	0,00	0,00	0,00	0,00	0,00	0,00	0,00	0,00	0,00
	Active nefinanciare (Cheltuieli de capital)	71	0,00	0,00	0,00	0,00	0,00	0,00	0,00	0,00	0,00	0,00	0,00
b.1.1.)	Invățământ secundar inferior	65.02.04.01	0,00	0,00	0,00	0,00	0,00	0,00	0,00	0,00	0,00	0,00	0,00
	Cheltuieli de personal	10	0,00	0,00	0,00	0,00	0,00	0,00	0,00	0,00	0,00	0,00	0,00
	Bunuri și servicii	20	0,00	0,00	0,00	0,00	0,00	0,00	0,00	0,00	0,00	0,00	0,00
	Transfer între unități ale administrației publice	51	0,00	0,00	0,00	0,00	0,00	0,00	0,00	0,00	0,00	0,00	0,00
	Asistență socială	57	0,00	0,00	0,00	0,00	0,00	0,00	0,00	0,00	0,00	0,00	0,00
	X. Proiecte cu finanțare din fonduri externe nerambursabile aferente cadrului financiar 2014-2020	58											
	Alte cheltuieli	59	0,00	0,00	0,00	0,00	0,00	0,00	0,00	0,00	0,00	0,00	0,00
	Active nefinanciare (Cheltuieli de capital)	71	0,00	0,00	0,00	0,00	0,00	0,00	0,00	0,00	0,00	0,00	0,00
b.1.2.)	Invățământ secundar superior	65.02.04.02	0,00	0,00	0,00	0,00	0,00	0,00	0,00	0,00	0,00	0,00	0,00
	Cheltuieli de personal	10	0,00	0,00	0,00	0,00	0,00	0,00	0,00	0,00	0,00	0,00	0,00
	Bunuri și servicii	20	0,00	0,00	0,00	0,00	0,00	0,00	0,00	0,00	0,00	0,00	0,00
	Transfer între unități ale administrației publice	51	0,00	0,00	0,00	0,00	0,00	0,00	0,00	0,00	0,00	0,00	0,00
	Asistență socială	57	0,00	0,00	0,00	0,00	0,00	0,00	0,00	0,00	0,00	0,00	0,00



X. Proiecte cu finanțare din fonduri externe nerambursabile aferente cadrului financiar 2014-2020												
	58											0,00
Alte cheltuieli	59	0,00	0,00	0,00	0,00	0,00	0,00	0,00	0,00	0,00	0,00	0,00
Active nefinanciare (Cheltuieli de capital)	71	0,00	0,00	0,00	0,00	0,00	0,00	0,00	0,00	0,00	0,00	0,00
b.1.3. Învățământ profesional	65.02.04.03	0,00	0,00	0,00	0,00	0,00	0,00	0,00	0,00	0,00	0,00	0,00
Cheltuieli de personal	10	0,00	0,00	0,00	0,00	0,00	0,00	0,00	0,00	0,00	0,00	0,00
Bunuri și servicii	20	0,00	0,00	0,00	0,00	0,00	0,00	0,00	0,00	0,00	0,00	0,00
Transfer între unități ale administrației publice	51	0,00	0,00	0,00	0,00	0,00	0,00	0,00	0,00	0,00	0,00	0,00
Asistență socială	57	0,00	0,00	0,00	0,00	0,00	0,00	0,00	0,00	0,00	0,00	0,00
Alte cheltuieli	59	0,00	0,00	0,00	0,00	0,00	0,00	0,00	0,00	0,00	0,00	0,00
Active nefinanciare (Cheltuieli de capital)	71	0,00	0,00	0,00	0,00	0,00	0,00	0,00	0,00	0,00	0,00	0,00
b.1.4. Învățământ postliceal	65.02.05	0,00	0,00	0,00	0,00	0,00	0,00	0,00	0,00	0,00	0,00	0,00
Cheltuieli de personal	10	0,00	0,00	0,00	0,00	0,00	0,00	0,00	0,00	0,00	0,00	0,00
Bunuri și servicii	20	0,00	0,00	0,00	0,00	0,00	0,00	0,00	0,00	0,00	0,00	0,00
Transfer între unități ale administrației publice	51	0,00	0,00	0,00	0,00	0,00	0,00	0,00	0,00	0,00	0,00	0,00
Asistență socială	57	0,00	0,00	0,00	0,00	0,00	0,00	0,00	0,00	0,00	0,00	0,00
Alte cheltuieli	59	0,00	0,00	0,00	0,00	0,00	0,00	0,00	0,00	0,00	0,00	0,00
Active nefinanciare (Cheltuieli de capital)	71	0,00	0,00	0,00	0,00	0,00	0,00	0,00	0,00	0,00	0,00	0,00
b.1.5. Alte cheltuieli în domeniul învățământului	65.02.50	1.092,00	0,00	1.092,00	0,00	1.092,00	0,00	1.092,00	0,00	1.092,00	0,00	0,00
Cheltuieli de personal	10	0,00	0,00	0,00	0,00	0,00	0,00	0,00	0,00	0,00	0,00	0,00
Bunuri și servicii	20	14,00	0,00	14,00	0,00	14,00	0,00	14,00	0,00	14,00	0,00	0,00
Transfer între unități ale administrației publice	51	35,00	0,00	35,00	0,00	35,00	0,00	35,00	0,00	35,00	0,00	0,00
Transferuri interne	55	817,00	0,00	817,00	0,00	817,00	0,00	164,47	332,04	156,00	677,00	711,00
Asistență socială	57	218,00	0,00	218,00	0,00	3,00	209,00	3,00	209,00	3,00	13,00	14,00
Alte cheltuieli	59	8,00	0,00	8,00	0,00	5,00	10,00	5,00	10,00	-7,00	21,00	22,00
Active nefinanciare (Cheltuieli de capital)	71	0,00	0,00	0,00	0,00	0,00	0,00	0,00	0,00	0,00	0,00	0,00
2. SANĂTATE	66.02	3.115,00	0,00	3.115,00	0,00	3.115,00	0,00	847,50	577,00	469,50	2.563,00	2.691,00
Cheltuieli de personal	10	2.290,00	0,00	2.290,00	0,00	620,00	576,00	633,00	576,00	461,00	2.405,00	2.525,00
Bunuri și servicii	20	50,00	0,00	50,00	0,00	1,00	39,50	39,50	1,00	8,50	53,00	59,00
Transfer între unități ale administrației publice	51	775,00	0,00	775,00	0,00	600,00	175,00	175,00	0,00	0,00	105,00	110,00
Asistență socială	57	0,00	0,00	0,00	0,00	0,00	0,00	0,00	0,00	0,00	0,00	0,00
Alte cheltuieli	59	0,00	0,00	0,00	0,00	0,00	0,00	0,00	0,00	0,00	0,00	0,00
Active nefinanciare (Cheltuieli de capital)	71	0,00	0,00	0,00	0,00	0,00	0,00	0,00	0,00	0,00	0,00	0,00
Operatii financiare	81	0,00	0,00	0,00	0,00	0,00	0,00	0,00	0,00	0,00	0,00	0,00
Plăți efectuate în anii precedenți și recuperate în anul curent	85	0,00	0,00	0,00	0,00	0,00	0,00	0,00	0,00	0,00	0,00	0,00
b.) Servicii medicale în unități sanitare cu paturi	66.02.06	775,00	0,00	775,00	0,00	775,00	0,00	175,00	0,00	0,00	105,00	115,00
Cheltuieli de personal	10	0,00	0,00	0,00	0,00	0,00	0,00	0,00	0,00	0,00	0,00	0,00
Bunuri și servicii	20	0,00	0,00	0,00	0,00	0,00	0,00	0,00	0,00	0,00	0,00	0,00
Transfer între unități ale administrației publice	51	775,00	0,00	775,00	0,00	600,00	175,00	175,00	0,00	0,00	105,00	115,00
Asistență socială	57	0,00	0,00	0,00	0,00	0,00	0,00	0,00	0,00	0,00	0,00	0,00
Alte cheltuieli	59	0,00	0,00	0,00	0,00	0,00	0,00	0,00	0,00	0,00	0,00	0,00
Active nefinanciare (Cheltuieli de capital)	71	0,00	0,00	0,00	0,00	0,00	0,00	0,00	0,00	0,00	0,00	0,00
Operatii financiare	81	0,00	0,00	0,00	0,00	0,00	0,00	0,00	0,00	0,00	0,00	0,00
b.2.) Sanatate - Spital	66.02.06.01	775,00	0,00	775,00	0,00	775,00	0,00	175,00	0,00	0,00	105,00	115,00
Cheltuieli de personal	10	0,00	0,00	0,00	0,00	0,00	0,00	0,00	0,00	0,00	0,00	0,00
Bunuri și servicii	20	0,00	0,00	0,00	0,00	0,00	0,00	0,00	0,00	0,00	0,00	0,00
Transfer între unități ale administrației publice	51	775,00	0,00	775,00	0,00	600,00	175,00	175,00	0,00	0,00	105,00	115,00
Asistență socială	57	0,00	0,00	0,00	0,00	0,00	0,00	0,00	0,00	0,00	0,00	0,00



Alte cheltuieli	59	0,00	0,00	0,00	0,00																										
Active nefinanciare (Cheltuieli de capital)	71	0,00	0,00	0,00	0,00																										
Operatiuni financiare	81	0,00	0,00	0,00	0,00																										
c.) Servicii de sănătate publică	66.02.08	2.340,00	0,00	0,00	0,00	0,00	621,00	672,50	577,00	469,50	2.458,00	2.581,00	2.705,00																		
Cheltuieli de personal	10	2.290,00	0,00	0,00	0,00	0,00	620,00	633,00	576,00	461,00	2.405,00	2.525,00	2.646,00																		
Bunuri și servicii	20	50,00	0,00	0,00	0,00	0,00	1,00	39,50	1,00	8,50	53,00	56,00	59,00																		
Transfer între unități ale administrației publice	51	0,00	0,00	0,00	0,00	0,00	0,00	0,00	0,00	0,00	0,00	0,00	0,00																		
Asistență socială	57	0,00	0,00	0,00	0,00	0,00	0,00	0,00	0,00	0,00	0,00	0,00	0,00																		
Alte cheltuieli	59	0,00	0,00	0,00	0,00	0,00	0,00	0,00	0,00	0,00	0,00	0,00	0,00																		
Active nefinanciare (Cheltuieli de capital)	71	0,00	0,00	0,00	0,00	0,00	0,00	0,00	0,00	0,00	0,00	0,00	0,00																		
Operatiuni financiare	81	0,00	0,00	0,00	0,00	0,00	0,00	0,00	0,00	0,00	0,00	0,00	0,00																		
Plăți efectuate în anii precedenți și recuperate în anul curent	85	0,00	0,00	0,00	0,00	0,00			0,00																						
3. CULTURĂ, RECREERE ȘI RELIGIE	67.02	13.158,00	0,00	0,00	0,00	0,00	3.294,60	3.475,75	4.194,65	2.193,00	13.153,00	13.791,00	14.382,00																		
Cheltuieli de personal	10	874,00	0,00	0,00	0,00	0,00	214,80	221,00	249,20	189,00	719,00	755,00	791,00																		
Bunuri și servicii	20	2.509,00	0,00	0,00	0,00	0,00	853,80	2.58,75	958,45	438,00	2.787,00	2.906,00	2.975,00																		
Transfer între unități ale administrației publice	51	7.923,00	0,00	0,00	0,00	0,00	2.226,00	2.446,00	2.175,00	1.076,00	7.892,00	8.287,00	8.685,00																		
Asistență socială	57	0,00	0,00	0,00	0,00	0,00	0,00	0,00	0,00	0,00	0,00	0,00	0,00																		
Alte cheltuieli	59	1.852,00	0,00	0,00	0,00	0,00	0,00	550,00	812,00	490,00	1.755,00	1.843,00	1.931,00																		
Active nefinanciare (Cheltuieli de capital)	71	0,00	0,00	0,00	0,00	0,00	0,00	0,00	0,00	0,00	0,00	0,00	0,00																		
Plăți efectuate în anii precedenți și recuperate în anul curent	85	0,00	0,00	0,00	0,00	0,00			0,00																						
a.) Servicii culturale	67.02.03	8.014,50	0,00	0,00	0,00	0,00	2.200,60	2.446,75	2.339,15	1.028,00	7.372,00	7.741,00	8.113,00																		
Cheltuieli de personal	10	874,00	0,00	0,00	0,00	0,00	214,80	221,00	249,20	189,00	719,00	755,00	791,00																		
Bunuri și servicii	20	211,00	0,00	0,00	0,00	0,00	84,80	50,75	34,45	41,00	179,00	188,00	197,00																		
Transfer între unități ale administrației publice	51	6.823,00	0,00	0,00	0,00	0,00	1.901,00	2.075,00	1.939,00	908,00	6.211,00	6.522,00	6.836,00																		
Asistență socială	57	0,00	0,00	0,00	0,00	0,00	0,00	0,00	0,00	0,00	0,00	0,00	0,00																		
Alte cheltuieli	59	106,50	0,00	0,00	0,00	0,00	0,00	100,00	116,50	-110,00	263,00	276,00	289,00																		
Active nefinanciare (Cheltuieli de capital)	71	0,00	0,00	0,00	0,00	0,00	0,00	0,00	0,00	0,00	0,00	0,00	0,00																		
u.4.1. Biblioteca	67.02.03.02	1.085,00	0,00	0,00	0,00	0,00	299,60	271,75	283,65	230,00	898,00	943,00	988,00																		
Cheltuieli de personal	10	874,00	0,00	0,00	0,00	0,00	214,80	221,00	249,20	189,00	719,00	755,00	791,00																		
Bunuri și servicii	20	211,00	0,00	0,00	0,00	0,00	84,80	50,75	34,45	41,00	179,00	188,00	197,00																		
Transfer între unități ale administrației publice	51	0,00	0,00	0,00	0,00	0,00	0,00	0,00	0,00	0,00	0,00	0,00	0,00																		
Asistență socială	57	0,00	0,00	0,00	0,00	0,00	0,00	0,00	0,00	0,00	0,00	0,00	0,00																		
Alte cheltuieli	59	0,00	0,00	0,00	0,00	0,00	0,00	0,00	0,00	0,00	0,00	0,00	0,00																		
Active nefinanciare (Cheltuieli de capital)	71	0,00	0,00	0,00	0,00	0,00	0,00	0,00	0,00	0,00	0,00	0,00	0,00																		
u.4.2. Muzeul Haáz Rezső	67.02.03.03	1.576,00	0,00	0,00	0,00	0,00	400,00	575,00	440,00	161,00	1.486,00	1.560,00	1.635,00																		
Cheltuieli de personal	10																														
Bunuri și servicii	20																														
Transfer între unități ale administrației publice	51	1.576,00	0,00	0,00	0,00	0,00	400,00	575,00	440,00	161,00	1.486,00	1.560,00	1.635,00																		
Asistență socială	57																														
Alte cheltuieli	59																														
Active nefinanciare (Cheltuieli de capital)	71																														
u.4.3. Teatrul Tomcsa Sándor	67.02.03.04	2.185,00	0,00	0,00	0,00	0,00	634,00	633,00	633,00	285,00	1.995,00	2.095,00	2.196,00																		
Cheltuieli de personal	10																														
Bunuri și servicii	20																														
Transfer între unități ale administrației publice	51	2.185,00	0,00	0,00	0,00	0,00	634,00	633,00	633,00	285,00	1.995,00	2.095,00	2.196,00																		
Asistență socială	57																														
Alte cheltuieli	59																														
Active nefinanciare (Cheltuieli de capital)	71																														



1.4.4. Casa de cultură	67.02.03.06	1.860,00	0,00	1.860,00	0,00	534,00	533,00	533,00	260,00	1.680,00	1.764,00	1.849,00
Cheltuieli de personal	10			0,00								
Bunuri și servicii	20			0,00								
Transfer între unități ale administrației publice	51	1.860,00	0,00	1.860,00	0,00	534,00	533,00	533,00	260,00	1.680,00	1.764,00	1.849,00
Asistență socială	57			0,00								
Alte cheltuieli	59			0,00								
Active nefinanciare (Cheltuieli de capital)	71			0,00								
1.4.5. Centru de conservare și promovare a culturii	67.02.03.08	0,00	0,00	0,00	0,00	0,00	0,00	0,00	0,00	0,00	0,00	0,00
Cheltuieli de personal	10			0,00								
Bunuri și servicii	20			0,00								
Transfer între unități ale administrației publice	51	0,00	0,00	0,00								
Asistență socială	57			0,00								
Alte cheltuieli	59			0,00								
Active nefinanciare (Cheltuieli de capital)	71			0,00								
1.4.6. Trupa de dans	67.02.03.30	1.202,00	0,00	1.202,00	0,00	333,00	334,00	333,00	202,00	1.050,00	1.103,00	1.156,00
Cheltuieli de personal	10			0,00								
Bunuri și servicii	20			0,00								
Transfer între unități ale administrației publice	51	1.202,00	0,00	1.202,00	0,00	333,00	334,00	333,00	202,00	1.050,00	1.103,00	1.156,00
Asistență socială	57			0,00								
Alte cheltuieli	59			0,00								
Active nefinanciare (Cheltuieli de capital)	71			0,00								
1.4.7. Consolidare și restaurarea monumentelor istorice	67.02.03.12	0,00	0,00	0,00	0,00	0,00	0,00	0,00	0,00	0,00	0,00	0,00
Cheltuieli de personal	10			0,00								
Bunuri și servicii	20			0,00								
Transfer între unități ale administrației publice	51		0,00	0,00								
Asistență socială	57			0,00								
Alte cheltuieli	59			0,00								
Active nefinanciare (Cheltuieli de capital)	71		0,00	0,00								
Alte servicii culturale- Programe și proiecte culturale conform Ordonanței Guvernului nr.2/2008	67.02.03.30	106,50	0,00	106,50	0,00	0,00	100,00	116,50	-110,00	263,00	276,00	289,00
Cheltuieli de personal	10			0,00								
Bunuri și servicii	20			0,00								
Transfer între unități ale administrației publice	51			0,00								
Asistență socială	57			0,00								
Alte cheltuieli - Programe conform Anexei nr.5	59	106,50	0,00	106,50	0,00	0,00	100,00	116,50	-110,00	263,00	276,00	289,00
Active nefinanciare (Cheltuieli de capital)	71			0,00								
b.) Servicii recreative și sportive	67.02.05	3.613,50	0,00	3.613,50	0,00	514,00	859,00	1.455,50	785,00	3.540,00	3.717,00	3.895,00
Cheltuieli de personal	10			0,00								
Bunuri și servicii	20	0,00	0,00	0,00	0,00	0,00	0,00	0,00	0,00	0,00	0,00	0,00
Transfer între unități ale administrației publice	51	1.598,00	0,00	1.598,00	0,00	319,00	308,00	754,00	217,00	1.208,00	1.268,00	1.329,00
Asistență socială	57	490,00	0,00	490,00	0,00	195,00	101,00	96,00	98,00	1.040,00	1.092,00	1.144,00
Alte cheltuieli	59	0,00	0,00	0,00	0,00	0,00	0,00	0,00	0,00	0,00	0,00	0,00
Active nefinanciare (Cheltuieli de capital)	71	1.525,50	0,00	1.525,50	0,00	0,00	450,00	605,50	470,00	1.292,00	1.357,00	1.400,00
Plăți efectuate în anii precedenți și recuperate în anul curent	85	0,00	0,00	0,00	0,00	0,00	0,00	0,00	0,00	0,00	0,00	0,00
b.1.) Sport	67.02.05.01	1.860,00	0,00	1.860,00	0,00	195,00	501,00	566,00	598,00	2.090,00	2.195,00	2.300,00
Cheltuieli de personal	10			0,00								
Bunuri și servicii	20			0,00								



Transfer între unități ale administrației publice	51	490,00	0,00	490,00	195,00	101,00	96,00	98,00	1.040,00	1.092,00	1.144,00
Asistență socială	57			0,00							
Alte cheltuieli - Programe conform Anexei nr.5	59	1.370,00	0,00	1.370,00	0,00	400,00	470,00	500,00	1.050,00	1.103,00	1.156,00
Active nefinanciare (Cheltuieli de capital)	71		0,00	0,00	0,00						
Plăți efectuate în anii precedenți și recuperate în anul curent	85		0,00	0,00	0,00						
b.1.) Tineret	67.02.05.02	155,50	0,00	155,50	0,00	50,00	135,50	-30,00	242,00	254,00	266,00
Cheltuieli de personal	10			0,00							
Bunuri și servicii	20			0,00							
Transfer între unități ale administrației publice	51			0,00							
Asistență socială	57			0,00							
Alte cheltuieli - Programe conform Anexei nr.5	59	155,50	0,00	155,50	0,00	50,00	135,50	-30,00	242,00	254,00	266,00
Active nefinanciare (Cheltuieli de capital)	71		0,00	0,00							
b.1.) Întreținere grădini publice, parcuri, zone verzi	67.02.05.03	1.598,00	0,00	1.598,00	0,00	308,00	754,00	217,00	1.268,00	1.268,00	1.329,00
Cheltuieli de personal	10			0,00							
Bunuri și servicii	20	1.598,00	0,00	1.598,00	319,00	308,00	754,00	217,00	1.268,00	1.268,00	1.329,00
Transfer între unități ale administrației publice	51			0,00							
Asistență socială	57			0,00							
Alte cheltuieli	59			0,00							
Active nefinanciare (Cheltuieli de capital)	71		0,00	0,00							
c.) Servicii religioase	67.02.06	220,00	0,00	220,00	0,00	0,00	90,00	130,00	200,00	210,00	220,00
Cheltuieli de personal	10			0,00							
Bunuri și servicii	20			0,00							
Transfer între unități ale administrației publice	51			0,00							
Asistență socială	57			0,00							
Alte cheltuieli	59	220,00	0,00	220,00	0,00	0,00	90,00	130,00	200,00	210,00	220,00
Plăți efectuate în anii precedenți și recuperate în anul curent	71	0,00		0,00							
Alte cheltuieli	85		0,00	0,00							
d.) Alte servicii în domeniile culturii, recreerii și religie - Tourinfo	67.02.50	1.310,00	0,00	1.310,00	0,00	170,00	310,00	250,00	2.041,00	2.123,00	2.154,00
Cheltuieli de personal	10			0,00							
Bunuri și servicii	20	700,00	0,00	700,00	450,00	-100,00	170,00	180,00	1.400,00	1.450,00	1.449,00
Transfer între unități ale administrației publice	51	610,00	0,00	610,00	130,00	270,00	140,00	70,00	641,00	673,00	705,00
Asistență socială	57			0,00							
Alte cheltuieli	59			0,00							
Active nefinanciare (Cheltuieli de capital)	71			0,00							
4. ASIGURĂRI ȘI ASISTENȚĂ SOCIALĂ	68.02	10.366,00	700,00	11.066,00	0,00	2.831,00	3.137,00	2.366,00	10.856,00	11.399,00	11.946,00
Cheltuieli de personal	10	6.449,00	300,00	6.749,00	1.788,00	1.840,00	1.744,00	1.607,00	7.418,00	7.789,00	8.163,00
Bunuri și servicii	20	1.146,00	0,00	1.146,00	254,00	311,00	295,00	286,00	1.225,00	1.286,00	1.347,00
Transfer între unități ale administrației publice	51	170,00	0,00	170,00	40,00	5,00	45,00	80,00	179,00	188,00	197,00
Alte transferuri	55	0,00	0,00	0,00	0,00	0,00	0,00	0,00	0,00	0,00	0,00
Asistență socială	57	2.553,00	400,00	2.953,00	650,00	660,00	983,00	430,00	1.939,00	2.036,00	2.100,00
Proiecte cu finanțare din fonduri externe nerambursabile aferente cadrului financiar 2014-2020	58			0,00							
Alte cheltuieli	59	48,00	0,00	48,00	0,00	15,00	70,00	-37,00	95,00	100,00	100,00
Active nefinanciare (Cheltuieli de capital)	71	0,00	0,00	0,00	0,00	0,00	0,00	0,00	0,00	0,00	0,00
Plăți efectuate în anii precedenți și recuperate în anul curent	85	0,00	0,00	0,00	0,00	0,00	0,00	0,00	0,00	0,00	0,00



a.) Asistență acordată persoanelor în vârstă -	68.02.04	255,00	0,00	0,00	0,00	0,00	0,00	0,00	50,00	60,00	60,00	85,00	268,00	281,00	294,00
Cheltuieli de personal	10	0,00	0,00												
Bunuri și servicii	20	255,00						50,00		60,00	60,00	85,00	268,00	281,00	294,00
Transfer între unități ale administrației publice	51	0,00	0,00												
Asistență socială	57	0,00	0,00												
Alte cheltuieli	59	0,00	0,00												
Active nefinanciare (Cheltuieli de capital)	71	0,00	0,00												
b.) Asistență socială în caz de boli și invalidități	68.02.05	6.621,00	700,00	7.321,00	0,00	1.765,00	1.784,00	2.132,00	1.640,00	1.784,00	2.132,00	1.640,00	6.664,00	6.997,00	7.333,00
Cheltuieli de personal	10	4.074,00	300,00	4.374,00	0,00	1.130,00	1.124,00	1.124,00	1.226,00	1.124,00	1.124,00	1.226,00	4.683,00	4.917,00	5.153,00
Bunuri și servicii	20	129,00	0,00	129,00	0,00	35,00	40,00	40,00	14,00	40,00	40,00	14,00	163,00	171,00	179,00
Transfer între unități ale administrației publice	51	0,00	0,00	0,00	0,00	0,00	0,00	0,00	0,00	0,00	0,00	0,00	0,00	0,00	0,00
Asistență socială	57	2.418,00	400,00	2.818,00	0,00	600,00	620,00	968,00	400,00	620,00	968,00	400,00	1.818,00	1.909,00	2.001,00
Alte cheltuieli	59	0,00	0,00	0,00	0,00	0,00	0,00	0,00	0,00	0,00	0,00	0,00	0,00	0,00	0,00
Active nefinanciare (Cheltuieli de capital)	71	0,00	0,00	0,00	0,00	0,00	0,00	0,00	0,00	0,00	0,00	0,00	0,00	0,00	0,00
Plăți efectuate în anii precedenți și recuperate în anul curent	85	0,00	0,00	0,00	0,00	0,00	0,00	0,00	0,00	0,00	0,00	0,00	0,00	0,00	0,00
b.1) Asistența socială în caz de invaliditate	68.02.05.02	6.621,00	700,00	7.321,00	0,00	1.765,00	1.784,00	2.132,00	1.640,00	1.784,00	2.132,00	1.640,00	6.664,00	6.997,00	7.333,00
Cheltuieli de personal	10	4.074,00	300,00	4.374,00		1.130,00	1.124,00	1.124,00	1.226,00	1.124,00	1.124,00	1.226,00	4.683,00	4.917,00	5.153,00
Bunuri și servicii	20	129,00	0,00	129,00		35,00	40,00	40,00	14,00	40,00	40,00	14,00	163,00	171,00	179,00
Transfer între unități ale administrației publice	51														
Asistență socială	57	2.418,00	400,00	2.818,00	0,00	600,00	620,00	968,00	400,00	620,00	968,00	400,00	1.818,00	1.909,00	2.001,00
Alte cheltuieli	59	0,00	0,00	0,00	0,00	0,00	0,00	0,00	0,00	0,00	0,00	0,00	0,00	0,00	0,00
Active nefinanciare (Cheltuieli de capital)	71														
Plăți efectuate în anii precedenți și recuperate în anul curent	85	0,00	0,00	0,00	0,00	0,00	0,00	0,00	0,00	0,00	0,00	0,00	0,00	0,00	0,00
b.1) Protecția copilului	68.02.06	170,00	0,00	170,00	0,00	40,00	5,00	45,00	80,00	5,00	45,00	80,00	179,00	188,00	197,00
Cheltuieli de personal	10	0,00	0,00	0,00											
Bunuri și servicii	20	0,00	0,00	0,00											
Transfer între unități ale administrației publice	51	170,00	0,00	170,00	0,00	40,00	5,00	45,00	80,00	5,00	45,00	80,00	179,00	188,00	197,00
Alte transferuri	55	0,00	0,00	0,00											
Asistență socială	57	0,00	0,00	0,00											
Alte cheltuieli	59	0,00	0,00	0,00											
Active nefinanciare (Cheltuieli de capital)	71	0,00	0,00	0,00											
b.1) Cresca	68.02.11	1.675,00	0,00	1.675,00	0,00	465,00	524,00	430,00	256,00	524,00	430,00	256,00	1.916,00	2.012,00	2.109,00
Cheltuieli de personal	10	1.450,00	0,00	1.450,00	0,00	408,00	449,00	376,00	217,00	449,00	376,00	217,00	1.680,00	1.764,00	1.849,00
Bunuri și servicii	20	225,00	0,00	225,00	0,00	57,00	75,00	54,00	39,00	75,00	54,00	39,00	236,00	248,00	260,00
Transfer între unități ale administrației publice	51	0,00	0,00	0,00											
Asistență socială	57	0,00	0,00	0,00	0,00	0,00	0,00	0,00	0,00	0,00	0,00	0,00	0,00	0,00	0,00
Alte cheltuieli	59	0,00	0,00	0,00											
Active nefinanciare (Cheltuieli de capital)	71														
Active nefinanciare (Cheltuieli de capital)	71														
Plăți efectuate în anii precedenți și recuperate în anul curent	85	0,00	0,00	0,00	0,00	0,00	0,00	0,00	0,00	0,00	0,00	0,00	0,00	0,00	0,00
b.1) Prevenirea excluderii sociale	68.02.15	155,00	0,00	155,00	0,00	55,00	45,00	20,00	35,00	45,00	20,00	35,00	142,00	149,00	156,00
Cheltuieli de personal	10	0,00	0,00	0,00	0,00	0,00	0,00	0,00	0,00	0,00	0,00	0,00	0,00	0,00	0,00
Bunuri și servicii	20	20,00	0,00	20,00	0,00	5,00	5,00	5,00	5,00	5,00	5,00	5,00	21,00	22,00	23,00
Transfer între unități ale administrației publice	51	0,00	0,00	0,00	0,00	0,00	0,00	0,00	0,00	0,00	0,00	0,00	0,00	0,00	0,00
Asistență socială	57	135,00	0,00	135,00	0,00	50,00	40,00	15,00	30,00	40,00	15,00	30,00	121,00	127,00	133,00
Alte cheltuieli	59	0,00	0,00	0,00	0,00	0,00	0,00	0,00	0,00	0,00	0,00	0,00	0,00	0,00	0,00
Active nefinanciare (Cheltuieli de capital)	71	0,00	0,00	0,00	0,00	0,00	0,00	0,00	0,00	0,00	0,00	0,00	0,00	0,00	0,00



Plăți efectuate în anii precedenți și recuperate în anul curent												
b.1) Ajutor social	85	0,00	0,00	0,00	0,00	0,00	0,00	0,00	0,00	0,00	0,00	0,00
Cheltuieli de personal	68.02.15.01	135,00	0,00	135,00	0,00	50,00	40,00	15,00	30,00	121,00	127,00	133,00
Bunuri și servicii	10	0,00	0,00	0,00	0,00							
Transfer între unități ale administrației publice	20	0,00	0,00	0,00	0,00							
Asistență socială	51											
Alte cheltuieli	57	135,00	0,00	135,00	0,00	50,00	40,00	15,00	30,00	121,00	127,00	133,00
Active nefinanciare (Cheltuieli de capital)	59	0,00	0,00	0,00	0,00							
Plăți efectuate în anii precedenți și recuperate în anul curent	71	0,00	0,00	0,00	0,00							
85		0,00	0,00	0,00	0,00							
Cantine de ajutor social	68.02.15.02	20,00	0,00	20,00	0,00	5,00	5,00	5,00	5,00	21,00	22,00	23,00
Cheltuieli de personal	10	0,00	0,00	0,00	0,00							
Bunuri și servicii	20	20,00	0,00	20,00	0,00	5,00	5,00	5,00	5,00	21,00	22,00	23,00
Transfer între unități ale administrației publice	51											
Asistență socială	57											
Alte cheltuieli	59											
Active nefinanciare (Cheltuieli de capital)	71											
c.) Centru social Budvar	68.02.50.50	1.490,00	0,00	1.490,00	0,00	357,00	413,00	450,00	270,00	1.687,00	1.772,00	1.857,00
Cheltuieli de personal	10	925,00	0,00	925,00	0,00	250,00	267,00	244,00	164,00	1.055,00	1.108,00	1.161,00
Bunuri și servicii	20	517,00	0,00	517,00	0,00	107,00	131,00	136,00	143,00	537,00	564,00	591,00
Transfer între unități ale administrației publice	51											
Alte transferuri	55											
Asistență socială	57											
Active nefinanciare (Cheltuieli de capital)	71											
Proiecte cu finanțare din fonduri externe nerambursabile aferente cadrului financiar 2014-2020												
58												
Alte cheltuieli - Programe conform Anexei nr.5	59	48,00	0,00	48,00	0,00	0,00	15,00	70,00	-37,00	95,00	100,00	105,00
Active nefinanciare (Cheltuieli de capital)	71	0,00	0,00	0,00	0,00							
Plăți efectuate în anii precedenți și recuperate în anul curent	85	0,00	0,00	0,00	0,00	0,00	0,00	0,00	0,00	0,00	0,00	0,00
Partea a IV-a SERVICII ȘI DEZVOLTARE	69.02	2.855,00	0,00	2.855,00	0,00	806,50	663,50	725,25	659,75	3.000,00	3.150,00	3.301,00
IV. PUBLICĂ, LOCUINTE, MEDIU ȘI APE	70.02	1.295,00	0,00	1.295,00	0,00	421,50	398,50	263,25	211,75	1.318,00	1.384,00	1.450,00
1. PUBLICĂ	10	0,00	0,00	0,00	0,00	0,00	0,00	0,00	0,00	0,00	0,00	0,00
Cheltuieli de personal	20	1.295,00	0,00	1.295,00	0,00	421,50	398,50	263,25	211,75	1.318,00	1.384,00	1.450,00
Bunuri și servicii	51	0,00	0,00	0,00	0,00	0,00	0,00	0,00	0,00	0,00	0,00	0,00
Transfer între unități ale administrației publice	55	0,00	0,00	0,00	0,00	0,00	0,00	0,00	0,00	0,00	0,00	0,00
Alte transferuri	57	0,00	0,00	0,00	0,00	0,00	0,00	0,00	0,00	0,00	0,00	0,00
Asistență socială												
X. Proiecte cu finanțare din fonduri externe nerambursabile aferente cadrului financiar 2014-2020												
58												
Alte cheltuieli	59	0,00	0,00	0,00	0,00	0,00	0,00	0,00	0,00	0,00	0,00	0,00
Active nefinanciare (Cheltuieli de capital)	71	0,00	0,00	0,00	0,00	0,00	0,00	0,00	0,00	0,00	0,00	0,00
Active financiare (Cheltuieli de capital)	72	0,00	0,00	0,00	0,00	0,00	0,00	0,00	0,00	0,00	0,00	0,00
Operațiuni financiare	81	0,00	0,00	0,00	0,00	0,00	0,00	0,00	0,00	0,00	0,00	0,00
Dezvoltarea sistemului de locuință	70.02.03.01	380,00	0,00	380,00	0,00	71,50	168,50	63,25	76,75	357,00	375,00	391,00
Cheltuieli de personal	10	0,00	0,00	0,00	0,00							
Bunuri și servicii	20	380,00	0,00	380,00	0,00	71,50	168,50	63,25	76,75	357,00	375,00	391,00



Transfer între unități ale administrației publice	51														0,00				
Alte transferuri	55														0,00				
Asistență socială	57														0,00				
X. Proiecte cu finanțare din fonduri externe nerambursabile aferente cadrului financiar 2014-2020	58														0,00				
Alte cheltuieli	59														0,00				
Active nefinanciare (Cheltuieli de capital)	71														0,00				
Active financiare (Cheltuieli de capital)	72														0,00				
Operatiuni financiare	81														0,00				
a.) Amenaj hidrotehnic	70.02.05.02	0,00	0,00	0,00	0,00	0,00	0,00	0,00	0,00	0,00	0,00	0,00	0,00	0,00	0,00	0,00	0,00	0,00	0,00
Cheltuieli de personal	10														0,00				
Bunuri și servicii	20														0,00				
Transfer între unități ale administrației publice	51														0,00				
Alte transferuri	55														0,00				
Asistență socială	57														0,00				
Alte cheltuieli	59														0,00				
Active nefinanciare (Cheltuieli de capital)	71														0,00				
Operatiuni financiare	81														0,00				
a.) Iluminat public	70.02.06	915,00	0,00	915,00	0,00	350,00	230,00	200,00	135,00	961,00	1.009,00	1.057,00			0,00	0,00	0,00	0,00	0,00
Cheltuieli de personal	10														0,00				
Bunuri și servicii	20	915,00	0,00	915,00	0,00	350,00	230,00	200,00	135,00	961,00	1.009,00	1.057,00			0,00	0,00	0,00	0,00	0,00
Transfer între unități ale administrației publice	51														0,00				
Alte transferuri	55														0,00				
Asistență socială	57														0,00				
Alte cheltuieli	59														0,00				
Active nefinanciare (Cheltuieli de capital)	71														0,00				
Operatiuni financiare	81														0,00				
a.) Alte servicii în domeniile locuințelor, serviciilor și dezvoltării comunale	70.02.50	0,00	0,00	0,00	0,00	0,00	0,00	0,00	0,00	0,00	0,00	0,00	0,00	0,00	0,00	0,00	0,00	0,00	0,00
Cheltuieli de personal	10														0,00				
Bunuri și servicii	20														0,00				
Transfer între unități ale administrației publice	51														0,00				
Alte transferuri	55														0,00				
Asistență socială	57														0,00				
Alte cheltuieli	59														0,00				
Active nefinanciare (Cheltuieli de capital)	71														0,00				
Active financiare (Cheltuieli de capital)	72		0,00												0,00				
Operatiuni financiare	81														0,00				
2 PROTECȚIA MEDIULUI	74.02	1.560,00	0,00	1.560,00	0,00	385,00	265,00	462,00	448,00	1.682,00	1.766,00	1.851,00			0,00	0,00	0,00	0,00	0,00
Cheltuieli de personal	10	0,00	0,00	0,00	0,00	0,00	0,00	0,00	0,00	0,00	0,00	0,00			0,00	0,00	0,00	0,00	0,00
Bunuri și servicii	20	1.530,00	0,00	1.530,00	0,00	385,00	260,00	447,00	438,00	1.650,00	1.732,00	1.815,00			0,00	0,00	0,00	0,00	0,00
Transfer între unități ale administrației publice	51	0,00	0,00	0,00	0,00	0,00	0,00	0,00	0,00	0,00	0,00	0,00			0,00	0,00	0,00	0,00	0,00
Alte transferuri	55														0,00				
Asistență socială	57														0,00				
Alte cheltuieli	59														0,00				
Active nefinanciare (Cheltuieli de capital)	71														0,00				
Active financiare (Cheltuieli de capital)	72		0,00												0,00				
Operatiuni financiare	81														0,00				
Proiecte cu finanțare din Fonduri externe nerambursabile (FEN) postaderare	56		0,00												0,00				
Asistență socială	57		0,00				0,00	0,00	0,00	0,00	0,00	0,00			0,00	0,00	0,00	0,00	0,00
X. Proiecte cu finanțare din fonduri externe nerambursabile aferente cadrului financiar 2014-2020	58														0,00				



Alte cheltuieli	59		30,00	0,00	0,00	0,00	0,00	0,00	0,00	0,00	15,00	10,00	32,00	34,00	36,00
Active nefinanciare (Cheltuieli de capital)	71		0,00	0,00	0,00	0,00	0,00	0,00	0,00	0,00	0,00	0,00	0,00	0,00	0,00
Plăți efectuate în anii precedenți și recuperate în anul curent	85		0,00	0,00	0,00	0,00	0,00	0,00	0,00	0,00	0,00	0,00	0,00	0,00	0,00
a.) Reducerea și controlul poluării	74.02.03		20,00	0,00	0,00	0,00	0,00	0,00	10,00	30,00	30,00	-30,00	74,00	78,00	82,00
Cheltuieli de personal	10														
Bunuri și servicii	20		20,00	0,00					10,00	30,00		-30,00	74,00	78,00	82,00
Transfer între unități ale administrației publice	51														
Alte transferuri	55														
Proiecte cu finanțare din Fonduri externe nerambursabile (FEN) postaderare	56		0,00												
Asistență socială	57														
X. Proiecte cu finanțare din fonduri externe nerambursabile aferente cadrului financiar 2014-2020	58														
Alte cheltuieli	59														
Active nefinanciare (Cheltuieli de capital)	71		0,00	0,00	0,00	0,00	0,00	0,00	0,00	0,00	0,00	0,00	0,00	0,00	0,00
b.) Salubritate și gestiunea deșeurilor	74.02.05		1.440,00	0,00	0,00	1.440,00	0,00	350,00	205,00	415,00	415,00	470,00	1.503,00	1.578,00	1.654,00
Cheltuieli de personal	10		0,00	0,00	0,00	0,00	0,00	0,00	0,00	0,00	0,00	0,00	0,00	0,00	0,00
Bunuri și servicii	20		1.410,00	0,00	0,00	1.410,00	0,00	350,00	200,00	400,00	400,00	460,00	1.471,00	1.544,00	1.618,00
Transfer între unități ale administrației publice	51		0,00	0,00	0,00	0,00	0,00	0,00	0,00	0,00	0,00	0,00	0,00	0,00	0,00
Alte transferuri	55		0,00	0,00	0,00	0,00	0,00	0,00	0,00	0,00	0,00	0,00	0,00	0,00	0,00
Asistență socială	57		0,00	0,00	0,00	0,00	0,00	0,00	0,00	0,00	0,00	0,00	0,00	0,00	0,00
Alte cheltuieli	59		30,00	0,00	0,00	30,00	0,00	0,00	5,00	15,00	15,00	10,00	32,00	34,00	36,00
Active nefinanciare (Cheltuieli de capital)	71		0,00	0,00	0,00	0,00	0,00	0,00	0,00	0,00	0,00	0,00	0,00	0,00	0,00
Plăți efectuate în anii precedenți și recuperate în anul curent	85		0,00	0,00	0,00	0,00	0,00	0,00	0,00	0,00	0,00	0,00	0,00	0,00	0,00
b.1) Salubritate	74.02.05.01		550,00	0,00	0,00	550,00	0,00	150,00	100,00	150,00	150,00	200,00	788,00	827,00	867,00
Cheltuieli de personal	10														
Bunuri și servicii	20		550,00	0,00	0,00	550,00	0,00	150,00	100,00	150,00	150,00	200,00	788,00	827,00	867,00
Transfer între unități ale administrației publice	51														
Alte transferuri	55														
Asistență socială	57														
Alte cheltuieli	59														
Active nefinanciare (Cheltuieli de capital)	71														
Plăți efectuate în anii precedenți și recuperate în anul curent	85		0,00	0,00	0,00	0,00	0,00	0,00	0,00	0,00	0,00	0,00	0,00	0,00	0,00
b.2) Colectarea, tratarea și distrugerea deșeurilor	74.02.05.02		890,00	0,00	0,00	890,00	0,00	200,00	105,00	265,00	265,00	270,00	715,00	751,00	787,00
Cheltuieli de personal	10														
Bunuri și servicii	20		860,00	0,00	0,00	860,00	0,00	200,00	100,00	250,00	250,00	260,00	683,00	717,00	751,00
Transfer între unități ale administrației publice	51														
Alte transferuri	55														
Asistență socială	57														
Alte cheltuieli	59		30,00	0,00	0,00	30,00	0,00	0,00	5,00	15,00	15,00	10,00	32,00	34,00	36,00
Active nefinanciare (Cheltuieli de capital)	71		0,00	0,00	0,00	0,00	0,00	0,00	0,00	0,00	0,00	0,00	0,00	0,00	0,00
a.3) Canalizarea și tratarea apelor reziduale	74.02.06		100,00	0,00	0,00	100,00	0,00	25,00	50,00	17,00	8,00	8,00	105,00	110,00	115,00
Cheltuieli de personal	10														
Bunuri și servicii	20		100,00	0,00	0,00	100,00	0,00	25,00	50,00	17,00	8,00	8,00	105,00	110,00	115,00
Transfer între unități ale administrației publice	51														
Alte transferuri	55														

Asistență socială	57																									
Alte cheltuieli	59																									
Active nefinanciare (Cheltuieli de capital)	71																									
V. Partea a V-a-ACȚIUNI ECONOMICE	79.02	7.027,00	0,00	7.027,00	0,00	2.241,00	0,00	2.523,10	1.771,90	491,00	5.959,00	6.183,00	6.407,00													
1. ACȚIUNI GENERALE ECONOMICE, COMERCIALE ȘI DE MUNCĂ	80.02	150,00	0,00	150,00	0,00	20,00	0,00	23,10	86,90	20,00	158,00	166,00	174,00													
Cheltuieli de personal	10	0,00	0,00	0,00	0,00	0,00	0,00	0,00	0,00	0,00	0,00	0,00	0,00													
Bunuri și servicii	20	99,00	0,00	99,00	0,00	20,00	0,00	23,10	47,90	20,00	117,00	123,00	129,00													
Transfer între unități ale administrației publice	51	0,00	0,00	0,00	0,00	0,00	0,00	0,00	0,00	0,00	0,00	0,00	0,00													
Alte transferuri	55	0,00	0,00	0,00	0,00	0,00	0,00	0,00	0,00	0,00	0,00	0,00	0,00													
Asistență socială	57	0,00	0,00	0,00	0,00	0,00	0,00	0,00	0,00	0,00	0,00	0,00	0,00													
X. Proiecte cu finanțare din fonduri externe nerambursabile aferente cadrului financiar 2014-2020	58	0,00	0,00	0,00	0,00	0,00	0,00	0,00	0,00	0,00	0,00	0,00	0,00													
Alte cheltuieli	59	51,00	0,00	51,00	0,00	0,00	0,00	0,00	39,00	0,00	41,00	43,00	45,00													
Active nefinanciare (Cheltuieli de capital)	71	0,00	0,00	0,00	0,00	0,00	0,00	0,00	0,00	0,00	0,00	0,00	0,00													
Active financiare (Cheltuieli de capital)	72	0,00	0,00	0,00	0,00	0,00	0,00	0,00	0,00	0,00	0,00	0,00	0,00													
a.) Acțiuni generale economice și comerciale	80.02.01	150,00	0,00	150,00	0,00	20,00	0,00	23,10	86,90	20,00	158,00	166,00	174,00													
Cheltuieli de personal	10	0,00	0,00	0,00	0,00	0,00	0,00	0,00	0,00	0,00	0,00	0,00	0,00													
Bunuri și servicii	20	99,00	0,00	99,00	0,00	20,00	0,00	23,10	47,90	20,00	117,00	123,00	129,00													
Transfer între unități ale administrației publice	51	0,00	0,00	0,00	0,00	0,00	0,00	0,00	0,00	0,00	0,00	0,00	0,00													
Alte transferuri	55	0,00	0,00	0,00	0,00	0,00	0,00	0,00	0,00	0,00	0,00	0,00	0,00													
Asistență socială	57	0,00	0,00	0,00	0,00	0,00	0,00	0,00	0,00	0,00	0,00	0,00	0,00													
X. Proiecte cu finanțare din fonduri externe nerambursabile aferente cadrului financiar 2014-2020	58	0,00	0,00	0,00	0,00	0,00	0,00	0,00	0,00	0,00	0,00	0,00	0,00													
Alte cheltuieli	59	51,00	0,00	51,00	0,00	0,00	0,00	0,00	39,00	0,00	41,00	43,00	45,00													
Active nefinanciare (Cheltuieli de capital)	71	0,00	0,00	0,00	0,00	0,00	0,00	0,00	0,00	0,00	0,00	0,00	0,00													
Active financiare (Cheltuieli de capital)	72	0,00	0,00	0,00	0,00	0,00	0,00	0,00	0,00	0,00	0,00	0,00	0,00													
a.1.) Prevenire și combatere inundații și ghețuri	80.02.01.06	50,00	0,00	50,00	0,00	5,00	0,00	10,00	25,00	10,00	53,00	56,00	59,00													
Cheltuieli de personal	10																									
Bunuri și servicii	20	50,00		50,00		5,00		10,00	25,00	10,00	53,00	56,00	59,00													
Transfer între unități ale administrației publice	51																									
Alte transferuri	55																									
Asistență socială	57																									
Alte cheltuieli	59																									
Active nefinanciare (Cheltuieli de capital)	71																									
Active financiare (Cheltuieli de capital)	72																									
Programa de dezvoltare regională și locală - Drumul apelor minerale	80.02.01.10	51,00	0,00	51,00	0,00	0,00	0,00	0,00	39,00	0,00	41,00	43,00	45,00													
Cheltuieli de personal	10																									
Bunuri și servicii	20																									
Transfer între unități ale administrației publice	51																									
Alte transferuri	55																									
Asistență socială	57																									
Alte cheltuieli	59	51,00		51,00					39,00		41,00	43,00	45,00													
Active nefinanciare (Cheltuieli de capital)	71																									
Active financiare (Cheltuieli de capital)	72																									
a.3.) Alte cheltuieli pentru activități economice și activități culturale	80.02.01.30	49,00	0,00	49,00	0,00	15,00	0,00	13,10	22,90	10,00	64,00	67,00	70,00													
Cheltuieli de personal	10																									





	20	49,00		49,00		15,00	13,10	22,90	10,00	64,00	67,00	70,00
Bunuri și servicii	20											
Transfer între unități ale administrației publice	51											
Alte transferuri	55											
Asistență socială	57											
X. Proiecte cu finanțare din fonduri externe nerambursabile aferente cadrului financiar 2014-2020	58											
Alte cheltuieli	59											
Active nefinanciare (Cheltuieli de capital)	71											
Active financiare (Cheltuieli de capital)	72											
2 Combustibili și energie	81.02	2.690,00	0,00	2.690,00	0,00	1.500,00	600,00	570,00	20,00	2.310,00	2.426,00	2.542,00
Cheltuieli de personal	10	0,00	0,00	0,00	0,00	0,00	0,00	0,00	0,00	0,00	0,00	0,00
Bunuri și servicii	20	0,00	0,00	0,00	0,00	0,00	0,00	0,00	0,00	0,00	0,00	0,00
Subvenții	40	2.690,00	0,00	2.690,00	0,00	1.500,00	600,00	570,00	20,00	2.310,00	2.426,00	2.542,00
Transfer între unități ale administrației publice	51	0,00	0,00	0,00	0,00	0,00	0,00	0,00	0,00	0,00	0,00	0,00
Alte transferuri	55	0,00	0,00	0,00	0,00	0,00	0,00	0,00	0,00	0,00	0,00	0,00
Asistență socială	57	0,00	0,00	0,00	0,00	0,00	0,00	0,00	0,00	0,00	0,00	0,00
Alte cheltuieli	59	0,00	0,00	0,00	0,00	0,00	0,00	0,00	0,00	0,00	0,00	0,00
Active nefinanciare (Cheltuieli de capital)	71	0,00	0,00	0,00	0,00	0,00	0,00	0,00	0,00	0,00	0,00	0,00
Imprumuturi	80	0,00	0,00	0,00	0,00	0,00	0,00	0,00	0,00	0,00	0,00	0,00
Plăți efectuate în anii precedenți și recuperate în anul curent	85	0,00	0,00	0,00	0,00	0,00	0,00	0,00	0,00	0,00	0,00	0,00
a.) Energie termică	81.02.06	2.690,00	0,00	2.690,00	0,00	1.500,00	600,00	570,00	20,00	2.310,00	2.426,00	2.542,00
Cheltuieli de personal	10											
Bunuri și servicii	20		0,00	0,00	0,00							
Subvenții	40	2.690,00	0,00	2.690,00	0,00	1.500,00	600,00	570,00	20,00	2.310,00	2.426,00	2.542,00
Transfer între unități ale administrației publice	51	0,00										
Alte transferuri	55	0,00										
Asistență socială	57	0,00										
Alte cheltuieli	59	0,00										
Active nefinanciare (Cheltuieli de capital)	71	0,00										
Imprumuturi	80	0,00										
Plăți efectuate în anii precedenți și recuperate în anul curent	85	0,00										
3 TRANSPORTURI	84.02	4.187,00	0,00	4.187,00	0,00	721,00	1.900,00	1.115,00	451,00	3.491,00	3.591,00	3.691,00
Cheltuieli de personal	10	0,00	0,00	0,00	0,00	0,00	0,00	0,00	0,00	0,00	0,00	0,00
Bunuri și servicii	20	3.937,00	0,00	3.937,00	0,00	621,00	1.850,00	1.025,00	441,00	3.176,00	3.260,00	3.344,00
Subvenții	40	250,00	0,00	250,00	0,00	100,00	50,00	90,00	10,00	315,00	331,00	347,00
Transfer între unități ale administrației publice	51	0,00	0,00	0,00	0,00	0,00	0,00	0,00	0,00	0,00	0,00	0,00
Asistență socială	57	0,00	0,00	0,00	0,00	0,00	0,00	0,00	0,00	0,00	0,00	0,00
X. Proiecte cu finanțare din fonduri externe nerambursabile aferente cadrului financiar 2014-2020	58											
Alte cheltuieli	59	0,00	0,00	0,00	0,00	0,00	0,00	0,00	0,00	0,00	0,00	0,00
Active nefinanciare (Cheltuieli de capital)	71	0,00	0,00	0,00	0,00	0,00	0,00	0,00	0,00	0,00	0,00	0,00
Operațiuni financiare	81	0,00	0,00	0,00	0,00	0,00	0,00	0,00	0,00	0,00	0,00	0,00
a.) Transport rutier	84.02.03	3.248,00	0,00	3.248,00	0,00	401,00	1.450,00	1.028,00	369,00	2.500,00	2.550,00	2.600,00
Cheltuieli de personal	10	0,00	0,00	0,00	0,00	0,00	0,00	0,00	0,00	0,00	0,00	0,00
Bunuri și servicii	20	3.248,00	0,00	3.248,00	0,00	401,00	1.450,00	1.028,00	369,00	2.500,00	2.550,00	2.600,00
Transfer între unități ale administrației publice	51	0,00	0,00	0,00	0,00	0,00	0,00	0,00	0,00	0,00	0,00	0,00



Asistență socială	57	0,00	0,00	0,00	0,00	0,00	0,00	0,00	0,00	0,00	0,00	0,00	0,00	0,00	0,00	0,00	0,00	0,00	0,00	0,00	0,00	0,00	
X. Proiecte cu finanțare din fonduri externe nerambursabile aferente cadrului financiar 2014-2020	58	0,00	0,00	0,00	0,00	0,00	0,00	0,00	0,00	0,00	0,00	0,00	0,00	0,00	0,00	0,00	0,00	0,00	0,00	0,00	0,00	0,00	0,00
Alte cheltuieli	59	0,00	0,00	0,00	0,00	0,00	0,00	0,00	0,00	0,00	0,00	0,00	0,00	0,00	0,00	0,00	0,00	0,00	0,00	0,00	0,00	0,00	0,00
Active nefinanciare (Cheltuieli de capital)	71	0,00	0,00	0,00	0,00	0,00	0,00	0,00	0,00	0,00	0,00	0,00	0,00	0,00	0,00	0,00	0,00	0,00	0,00	0,00	0,00	0,00	0,00
Operațiuni financiare	81	0,00	0,00	0,00	0,00	0,00	0,00	0,00	0,00	0,00	0,00	0,00	0,00	0,00	0,00	0,00	0,00	0,00	0,00	0,00	0,00	0,00	0,00
a.1.) Drumuri și poduri	84.02.03.01	0,00	0,00	0,00	0,00	0,00	0,00	0,00	0,00	0,00	0,00	0,00	0,00	0,00	0,00	0,00	0,00	0,00	0,00	0,00	0,00	0,00	0,00
Cheltuieli de personal	10																						
Bunuri și servicii	20																						
Transfer între unități ale administrației publice	51																						
Asistență socială	57																						
Alte cheltuieli	59																						
Active nefinanciare (Cheltuieli de capital)	71																						
Operațiuni financiare	81																						
Plăți efectuate în anii precedenți și recuperate în anul curent	85																						
b.) Alte cheltuieli în domeniul transporturilor -	84.02.50	939,00	0,00	0,00	0,00	939,00	0,00	0,00	0,00	0,00	320,00	450,00	87,00	82,00	991,00	1.041,00	1.091,00	0,00	0,00	0,00	0,00	0,00	0,00
Cheltuieli de personal	10																						
Bunuri și servicii	20	689,00	0,00	0,00	0,00	689,00	0,00	0,00	0,00	220,00	400,00	400,00	-3,00	72,00	676,00	710,00	744,00	0,00	0,00	0,00	0,00	0,00	0,00
Subvenții	40	250,00	0,00	0,00	0,00	250,00	0,00	0,00	0,00	100,00	50,00	50,00	90,00	10,00	315,00	331,00	347,00	0,00	0,00	0,00	0,00	0,00	0,00
Transfer între unități ale administrației publice	51																						
Asistență socială	57																						
Alte cheltuieli	59																						
Active nefinanciare (Cheltuieli de capital)	71																						
Operațiuni financiare	81																						
4	87.02	0,00	0,00	0,00	0,00	0,00	0,00	0,00	0,00	0,00	0,00	0,00	0,00	0,00	0,00	0,00	0,00	0,00	0,00	0,00	0,00	0,00	0,00
Cheltuieli de personal	10																						
Bunuri și servicii	20	0,00	0,00	0,00	0,00	0,00	0,00	0,00	0,00	0,00	0,00	0,00	0,00	0,00	0,00	0,00	0,00	0,00	0,00	0,00	0,00	0,00	0,00
Transfer între unități ale administrației publice	51	0,00	0,00	0,00	0,00	0,00	0,00	0,00	0,00	0,00	0,00	0,00	0,00	0,00	0,00	0,00	0,00	0,00	0,00	0,00	0,00	0,00	0,00
Alte transferuri	55	0,00	0,00	0,00	0,00	0,00	0,00	0,00	0,00	0,00	0,00	0,00	0,00	0,00	0,00	0,00	0,00	0,00	0,00	0,00	0,00	0,00	0,00
Proiecte cu finanțare din Fonduri externe nerambursabile (FEN) postaderare	56																						
Asistență socială	57	0,00	0,00	0,00	0,00	0,00	0,00	0,00	0,00	0,00	0,00	0,00	0,00	0,00	0,00	0,00	0,00	0,00	0,00	0,00	0,00	0,00	0,00
Alte cheltuieli	59	0,00	0,00	0,00	0,00	0,00	0,00	0,00	0,00	0,00	0,00	0,00	0,00	0,00	0,00	0,00	0,00	0,00	0,00	0,00	0,00	0,00	0,00
Active nefinanciare (Cheltuieli de capital)	71	0,00	0,00	0,00	0,00	0,00	0,00	0,00	0,00	0,00	0,00	0,00	0,00	0,00	0,00	0,00	0,00	0,00	0,00	0,00	0,00	0,00	0,00
a.) Turism	87.02.04	0,00	0,00	0,00	0,00	0,00	0,00	0,00	0,00	0,00	0,00	0,00	0,00	0,00	0,00	0,00	0,00	0,00	0,00	0,00	0,00	0,00	0,00
Cheltuieli de personal	10	0,00	0,00	0,00	0,00	0,00	0,00	0,00	0,00	0,00	0,00	0,00	0,00	0,00	0,00	0,00	0,00	0,00	0,00	0,00	0,00	0,00	0,00
Bunuri și servicii	20																						
Transfer între unități ale administrației publice	51																						

55	Alte transferuri								0,00										
56	Proiecte cu finanțare din Fonduri externe nerambursabile (FEN) postaderare																		
57	Asistență socială								0,00										
59	Alte cheltuieli								0,00										
71	Active nefinanciare (Cheltuieli de capital)								0,00										
87.02.50	Alte active economice								0,00										0,00
10	Cheltuieli de personal								0,00										0,00
20	Bunuri și servicii								0,00										0,00
51	Transfer între unități ale administrației publice								0,00										0,00
55	Alte transferuri								0,00										
57	Asistență socială								0,00										
59	Alte cheltuieli								0,00										
71	Active nefinanciare (Cheltuieli de capital)								0,00										0,00
98.02	EXCEDENT/DEFICIT								0,00										0,00

Președinte de ședință
Consilier local
PÉTER Balázs

Contrasemnează
Secretar General al Municipiului
VENCZEL Attila



[Handwritten signature of Venczel Attila]

Bugetul de venituri și cheltuieli ale instituțiilor publice și activităților finanțate integral sau parțial din venituri proprii pe anul 2020 și estimările anii 2021 - 2023


Nr. crt.	DENUMIREA INDICATORILOR	Cod indicator	PREVEDERI ANUALE					PREVEDERI TRIMESTRIALE				ESTIMARILE PE ANII		
			TOTAL	Influenta +/-	Program rectificat pe anul 2020	din care credite bugetare destinate sfințirii plăților restante	Trim.I	Trim.II	Trim.III	Trim.IV	2021	2022	2023	
														mii lei
1	VENITURILE - TOTAL		160.620,02	903,00	161.523,02	0,00	46.224,14	37.827,45	40.116,10	37.355,33	154.827,00	162.569,00	170.373,00	
2	I. VENITURI CURENTE		84.007,02	903,00	84.910,02	0,00	27.660,34	18.467,15	18.776,50	20.006,03	87.070,00	91.424,00	95.814,00	
	C. VENITURI NEFISCALE		84.007,02	903,00	84.910,02	0,00	27.660,34	18.467,15	18.776,50	20.006,03	87.070,00	91.424,00	95.814,00	
	CI. VENITURI DIN PROPRIETATE		1.156,70	0,00	1.156,70	0,00	270,90	307,80	275,50	302,50	1.215,00	1.276,00	1.338,00	
	Venituri din proprietate		1.156,70	0,00	1.156,70	0,00	270,90	307,80	275,50	302,50	1.215,00	1.276,00	1.338,00	
	Venituri din concesiuni și închirieri		342,70	0,00	342,70	0,00	69,90	101,80	69,50	101,50	360,00	378,00	396,00	
	Venituri din utilizarea pasivului comunale		10,00	0,00	10,00	0,00	0,00	5,00	5,00	0,00	11,00	12,00	13,00	
	Alte venituri din proprietate		804,00	0,00	804,00	0,00	201,00	201,00	201,00	201,00	844,00	886,00	929,00	
	Alte venituri din dobanzi		0,00	0,00	0,00	0,00	0,00	0,00	0,00	0,00	0,00	0,00	0,00	
	C2. VANZARI DE BUNURI SI SERVICII		82.850,32	903,00	83.753,32	0,00	27.389,44	18.159,35	18.501,00	19.703,53	85.855,00	90.148,00	94.476,00	
	Venituri din prestari de servicii si alte activitati		81.989,63	903,00	82.892,63	0,00	27.194,24	17.787,00	18.381,86	19.529,53	85.215,00	89.476,00	93.771,00	
	Taxe si alte venituri in invatamant		691,00	0,00	691,00	0,00	151,00	168,00	180,00	192,00	726,00	762,00	799,00	
	Venituri din prestari de servicii		321,00	0,00	321,00	0,00	90,00	95,00	60,00	76,00	337,00	354,00	371,00	
	Contribuția elevilor și studenților pentru internate, câmine și cantine		3.380,02	0,00	3.380,02	0,00	939,35	978,50	500,17	962,00	3.385,00	3.554,00	3.725,00	
	Venituri din valorificarea produselor obținute din activitatea proprie sau anexa		0,00	0,00	0,00	0,00	0,00	0,00	0,00	0,00	0,00	0,00	0,00	
	Venituri din contractele încheiate cu casele de asigurări sociale de sănătate		62.500,00	0,00	62.500,00	0,00	22.459,00	12.511,00	13.765,00	13.765,00	65.625,00	68.906,00	72.213,00	
	Venituri din contractele încheiate cu DSP din sume alocate de la bugetul de stat		12.594,00	903,00	13.497,00	0,00	2.957,00	3.427,00	3.105,00	4.008,00	12.730,00	13.367,00	14.009,00	
	Venituri din contractele încheiate cu DSP din sume alocate din veniturile proprii ale Ministerului Sănătății		0,00	0,00	0,00	0,00	0,00	0,00	0,00	0,00	0,00	0,00	0,00	
	Alte venituri din prestari de servicii si alte activitati		2.503,61	0,00	2.503,61	0,00	597,89	607,50	771,69	526,53	2.412,00	2.533,00	2.654,00	
	Diverse venituri		610,20	0,00	610,20	0,00	195,20	150,00	91,00	174,00	640,00	672,00	705,00	
	Alte venituri		610,20	0,00	610,20	0,00	195,20	150,00	91,00	174,00	640,00	672,00	705,00	
	Transferuri voluntare, altele decât subvențiile		250,49	0,00	250,49	0,00	0,00	222,35	28,14	0,00	0,00	0,00	0,00	
	Donații și sponsorizări		250,49	0,00	250,49	0,00	0,00	222,35	28,14	0,00	0,00	0,00	0,00	
	Vărsăminte din secțiunea de funcționare pentru finanțarea secțiunii de dezvoltare a bugetului local		-2.727,49	0,00	-2.727,49	0,00	-973,00	-856,35	-413,14	-485,00	-2.106,00	-2.213,00	-2.320,00	
	Vărsăminte din secțiunea de funcționare		2.727,49	0,00	2.727,49	0,00	973,00	856,35	413,14	485,00	2.106,00	2.213,00	2.320,00	
	Venituri din valorificarea unor bunuri		0,00	0,00	0,00	0,00	0,00	0,00	0,00	0,00	0,00	0,00	0,00	



Alte venituri din valorificarea unor bunuri	39.10.50	0,00	0,00	0,00	0,00	0,00	0,00	0,00	0,00	0,00	0,00	0,00	0,00	0,00	0,00	0,00	0,00	0,00	0,00
Sume utilizate din excedentul anului precedent pentru efectuarea de cheltuieli (cod 40.10.15.01+40.10.15.02)	40.10.15	0,00	0,00	0,00	0,00	0,00	0,00	0,00	0,00	0,00	0,00	0,00	0,00	0,00	0,00	0,00	0,00	0,00	0,00
Sume utilizate de administrațiile locale din excedentul anului precedent pentru secțiunea de funcționare	40.10.15.01	0,00	0,00	0,00	0,00	0,00	0,00	0,00	0,00	0,00	0,00	0,00	0,00	0,00	0,00	0,00	0,00	0,00	0,00
Sume utilizate de administrațiile locale din excedentul anului precedent pentru secțiunea de dezvoltare	40.10.15.02	0,00	0,00	0,00	0,00	0,00	0,00	0,00	0,00	0,00	0,00	0,00	0,00	0,00	0,00	0,00	0,00	0,00	0,00
3 IV. SUBVENȚII	43.00	76.613,00	0,00	0,00	0,00	0,00	0,00	0,00	0,00	0,00	0,00	0,00	0,00	0,00	0,00	0,00	0,00	0,00	0,00
Subvenții de la alte administrații	43.10	76.613,00	0,00	0,00	0,00	0,00	0,00	0,00	0,00	0,00	0,00	0,00	0,00	0,00	0,00	0,00	0,00	0,00	0,00
Subvenții pentru institutii publice	43.10.09	7.938,00	0,00	0,00	0,00	0,00	0,00	0,00	0,00	0,00	0,00	0,00	0,00	0,00	0,00	0,00	0,00	0,00	0,00
Subvenții din bugete locale pt finantarea cheltuielilor curente din domeniul sanatatii	43.10.10	600,00	0,00	600,00	0,00	0,00	0,00	0,00	0,00	0,00	0,00	0,00	0,00	0,00	0,00	0,00	0,00	0,00	0,00
Subvenții din bugetele locale pentru finantarea cheltuielilor de capital din domeniul sanatații	43.10.14	10.175,00	0,00	10.175,00	0,00	0,00	0,00	1.483,00	1.760,00	4.912,00	2.020,00	0,00	0,00	0,00	0,00	0,00	0,00	0,00	0,00
Sume din bugetul de stat către bugetele locale pentru finantarea aparatului medical și echipamentelor de comunicații în urgență în sănătate	43.10.16.01																		
Subvenții din bugetul Fondului național unic de asigurări sociale de sănătate pentru acoperirea creșterilor	43.10.33																		
Sume alocate pentru stimularea de incalzire	43.10.40	57.000,00	0,00	57.000,00	0,00	0,00	0,00	14.250,00	14.250,00	14.250,00	14.250,00	0,00	0,00	0,00	0,00	0,00	0,00	0,00	0,00
CHELTUIELILE - TOTAL *	49.10	162.193,82	903,00	163.096,82	0,00	0,00	0,00	46.984,50	38.342,89	40.193,16	37.576,27	154.827,00	0,00	0,00	0,00	0,00	0,00	0,00	0,00
CHELTUIELI CURENTE	01	149.281,33	903,00	150.184,33	0,00	0,00	0,00	44.518,50	35.726,54	34.868,02	35.071,27	152.721,00	0,00	0,00	0,00	0,00	0,00	0,00	0,00
I. Cheltuieli de personal	10	100.417,00	0,00	100.417,00	0,00	0,00	0,00	24.748,65	26.968,31	25.689,69	25.582,35	104.467,00	0,00	0,00	0,00	0,00	0,00	0,00	0,00
II. Bunuri și servicii	20	48.864,33	903,00	49.767,33	0,00	0,00	0,00	19.769,85	8.758,23	9.178,33	9.488,92	48.254,00	0,00	0,00	0,00	0,00	0,00	0,00	0,00
IX. Alte cheltuieli	59	0,00	0,00	0,00	0,00	0,00	0,00	0,00	0,00	0,00	0,00	0,00	0,00	0,00	0,00	0,00	0,00	0,00	0,00
Ajutoare sociale	57	0,00	0,00	0,00	0,00	0,00	0,00	0,00	0,00	0,00	0,00	0,00	0,00	0,00	0,00	0,00	0,00	0,00	0,00
Cheltuieli de capital, Total/din care:	70	12.912,49	0,00	12.912,49	0,00	0,00	0,00	2.466,00	2.616,35	5.325,14	2.505,00	2.106,00	2.106,00	2.213,00	2.213,00	2.213,00	2.213,00	2.213,00	2.320,00
XI. Active nefinanciare (Cheltuieli de capital)	71	12.912,49	0,00	12.912,49	0,00	0,00	0,00	2.466,00	2.616,35	5.325,14	2.505,00	2.106,00	2.106,00	2.213,00	2.213,00	2.213,00	2.213,00	2.320,00	2.320,00
I. INVATAMANT	85	0,00	0,00	0,00	0,00	0,00	0,00	0,00	0,00	0,00	0,00	0,00	0,00	0,00	0,00	0,00	0,00	0,00	0,00
1. INVATAMANT	65.10	6.182,68	0,00	6.182,68	0,00	0,00	0,00	1.689,15	1.901,59	1.016,14	1.575,80	6.299,00	0,00	0,00	0,00	0,00	0,00	0,00	0,00
Venituri din concesiuni și închirieri	30.10.05	287,70	0,00	287,70	0,00	0,00	0,00	69,90	84,80	69,50	63,50	0,00	0,00	0,00	0,00	0,00	0,00	0,00	0,00
Alte venituri din proprietate	30.10.50	0,00	0,00	0,00	0,00	0,00	0,00	0,00	0,00	0,00	0,00	0,00	0,00	0,00	0,00	0,00	0,00	0,00	0,00
Taxe si alte venituri în învățământ	33.10.05	691,00	0,00	691,00	0,00	0,00	0,00	151,00	168,00	180,00	192,00	0,00	0,00	0,00	0,00	0,00	0,00	0,00	0,00
Venituri din prestări de servicii	33.10.08	321,00	0,00	321,00	0,00	0,00	0,00	90,00	95,00	60,00	76,00	0,00	0,00	0,00	0,00	0,00	0,00	0,00	0,00
Contribuția elevilor și studenților pentru internate, câmine și cantine	33.10.14	3.380,02	0,00	3.380,02	0,00	0,00	0,00	939,35	978,50	500,17	962,00	0,00	0,00	0,00	0,00	0,00	0,00	0,00	0,00
Venituri din valorificarea produselor obținute din activitatea proprie sau anexa	33.10.16	0,00	0,00	0,00	0,00	0,00	0,00	0,00	0,00	0,00	0,00	0,00	0,00	0,00	0,00	0,00	0,00	0,00	0,00
Alte venituri din prestari de servicii si alte activitati	33.10.50	28,39	0,00	28,39	0,00	0,00	0,00	12,39	6,00	6,00	4,00	0,00	0,00	0,00	0,00	0,00	0,00	0,00	0,00
Alte venituri	36.10.50	610,20	0,00	610,20	0,00	0,00	0,00	195,20	150,00	91,00	174,00	0,00	0,00	0,00	0,00	0,00	0,00	0,00	0,00
Donații și sponsorizări	37.10.01	28,14	0,00	28,14	0,00	0,00	0,00	0,00	0,00	0,00	0,00	0,00	0,00	0,00	0,00	0,00	0,00	0,00	0,00
Vărsăminte din secțiunea de funcționare pentru finantarea secțiunii de dezvoltare a bugetului local	37.10.03	-28,14	0,00	-28,14	0,00	0,00	0,00	0,00	0,00	0,00	-28,14	0,00	0,00	0,00	0,00	0,00	0,00	0,00	0,00
Vărsăminte din secțiunea de funcționare	37.10.04	28,14	0,00	28,14	0,00	0,00	0,00	0,00	0,00	0,00	28,14	0,00	0,00	0,00	0,00	0,00	0,00	0,00	0,00
Alte venituri din valorificarea unor bunuri	39.10.50	0,00	0,00	0,00	0,00	0,00	0,00	0,00	0,00	0,00	0,00	0,00	0,00	0,00	0,00	0,00	0,00	0,00	0,00



Sume utilizate din excedentul anului precedent pentru efectuarea de cheltuieli (cod 40.10.15.01+40.10.15.02)	40.10.15	0,00	0,00	0,00	0,00	0,00	0,00	0,00	0,00	0,00	0,00	0,00	0,00	0,00	0,00	0,00	0,00	0,00	0,00	0,00	0,00	0,00	0,00		
Sume utilizate de administrațiile locale din excedentul anului precedent pentru secțiunea de funcționare	40.10.15.01	0,00	0,00	0,00	0,00	0,00	0,00	0,00	0,00	0,00	0,00	0,00	0,00	0,00	0,00	0,00	0,00	0,00	0,00	0,00	0,00	0,00	0,00	0,00	
Sume utilizate de administrațiile locale din excedentul anului precedent pentru secțiunea de dezvoltare	40.10.15.02	0,00	0,00	0,00	0,00	0,00	0,00	0,00	0,00	0,00	0,00	0,00	0,00	0,00	0,00	0,00	0,00	0,00	0,00	0,00	0,00	0,00	0,00	0,00	
Subvenții pentru instituții publice	43.10.09	15,00	0,00	15,00	0,00	4,80	4,30	2,60	3,30	0,00	0,00	0,00	0,00	0,00	0,00	0,00	0,00	0,00	0,00	0,00	0,00	0,00	0,00	0,00	
Cheltuieli - total -		6.182,68	0,00	6.182,68	0,00	1.689,15	1.901,59	1.016,14	1.575,80	6.299,00	6.614,00	6.932,00													
Cheltuieli de personal	10	919,20	0,00	919,20	0,00	249,45	249,41	157,19	263,15	965,00	1.013,00	1.062,00													
Bunuri și servicii	20	5.225,34	0,00	5.225,34	0,00	1.429,70	1.652,18	830,81	1.312,65	5.323,00	5.589,00	5.857,00													
Ajutoare sociale	57	0,00	0,00	0,00	0,00	0,00	0,00	0,00	0,00	0,00	0,00	0,00													
Alte cheltuieli	59	0,00	0,00	0,00	0,00	0,00	0,00	0,00	0,00	0,00	0,00	0,00													
Active nefinanciare (Cheltuieli de capital)	71	38,14	0,00	38,14	0,00	10,00	0,00	28,14	0,00	11,00	12,00	13,00													
Grădinița nr.3 Zsibongó	65.10.03.01	202,46	0,00	202,46	0,00	55,00	55,46	38,00	54,00	0,00	0,00	0,00													
Venituri - Total -		187,00	0,00	187,00	0,00	187,00	40,00	38,00	54,00	0,00	0,00	0,00													
Contribuția elevilor și studenților pentru internate, câmine și cantine	33.10.14	184,00	0,00	184,00	0,00	52,00	40,00	38,00	54,00	0,00	0,00	0,00													
Alte venituri	36.10.50	0,00	0,00	0,00	0,00	0,00	0,00	0,00	0,00	0,00	0,00	0,00													
Sume utilizate din excedentul anului precedent pentru efectuarea de cheltuieli (cod 40.10.15.01+40.10.15.02)	40.10.15	0,00	0,00	0,00	0,00	0,00	0,00	0,00	0,00	0,00	0,00	0,00													
Sume utilizate de administrațiile locale din excedentul anului precedent pentru secțiunea de funcționare	40.10.15.01	0,00	0,00	0,00	0,00	0,00	0,00	0,00	0,00	0,00	0,00	0,00													
Sume utilizate de administrațiile locale din excedentul anului precedent pentru secțiunea de dezvoltare	40.10.15.02	0,00	0,00	0,00	0,00	0,00	0,00	0,00	0,00	0,00	0,00	0,00													
Subvenții pt instituții publice	43.10.09	3,00	0,00	3,00	0,00	3,00	0,00	0,00	0,00	0,00	0,00	0,00													
Cheltuieli - total -	65.10.03.01	202,46	0,00	202,46	0,00	55,00	55,46	38,00	54,00	0,00	0,00	0,00													
Cheltuieli de personal	10	0,00	0,00	0,00	0,00	0,00	0,00	0,00	0,00	0,00	0,00	0,00													
Bunuri și servicii	20	202,46	0,00	202,46	0,00	202,46	0,00	55,46	54,00	0,00	0,00	0,00													
Alte cheltuieli	59	0,00	0,00	0,00	0,00	0,00	0,00	0,00	0,00	0,00	0,00	0,00													
Active nefinanciare (Cheltuieli de capital)	71	0,00	0,00	0,00	0,00	0,00	0,00	0,00	0,00	0,00	0,00	0,00													
Grădinița nr.9 Ficsánka	65.10.03.01	270,00	0,00	270,00	0,00	70,50	70,50	68,50	60,50	0,00	0,00	0,00													
Venituri - Total -		268,91	0,00	268,91	0,00	70,50	70,50	67,41	60,50	0,00	0,00	0,00													
Contribuția elevilor și studenților pentru internate, câmine și cantine	33.10.14	266,91	0,00	266,91	0,00	70,00	70,00	66,91	60,00	0,00	0,00	0,00													
Alte venituri	36.10.50	0,00	0,00	0,00	0,00	0,00	0,00	0,00	0,00	0,00	0,00	0,00													
Sume utilizate din excedentul anului precedent pentru efectuarea de cheltuieli (cod 40.10.15.01+40.10.15.02)	40.10.15	0,00	0,00	0,00	0,00	0,00	0,00	0,00	0,00	0,00	0,00	0,00													
Sume utilizate de administrațiile locale din excedentul anului precedent pentru secțiunea de funcționare	40.10.15.01	0,00	0,00	0,00	0,00	0,00	0,00	0,00	0,00	0,00	0,00	0,00													
Sume utilizate de administrațiile locale din excedentul anului precedent pentru secțiunea de dezvoltare	40.10.15.02	0,00	0,00	0,00	0,00	0,00	0,00	0,00	0,00	0,00	0,00	0,00													
Subvenții pt instituții publice	43.10.09	2,00	0,00	2,00	0,00	0,50	0,50	0,50	0,50	0,00	0,00	0,00													
Cheltuieli - total -	65.10.03.01	270,00	0,00	270,00	0,00	70,50	70,50	68,50	60,50	0,00	0,00	0,00													
Cheltuieli de personal	10	0,00	0,00	0,00	0,00	0,00	0,00	0,00	0,00	0,00	0,00	0,00													
Bunuri și servicii	20	270,00	0,00	270,00	0,00	70,50	70,50	68,50	60,50	0,00	0,00	0,00													
Alte cheltuieli	59	0,00	0,00	0,00	0,00	0,00	0,00	0,00	0,00	0,00	0,00	0,00													



Active nefinanciare (Cheltuieli de capital)	71	0,00	0,00	0,00	0,00	0,00	0,00	0,00	0,00	0,00	0,00	0,00	0,00	0,00	0,00	0,00	0,00	0,00	0,00	0,00	0,00	0,00	0,00
Grădinița nr.11 Villanytelep	65.10.03.01	227,16	0,00	227,16	0,00	0,00	51,16	54,00	56,00	66,00	66,00	66,00	66,00	66,00	66,00	66,00	66,00	66,00	66,00	66,00	66,00	66,00	66,00
Venituri - Total -		227,00	0,00	227,00	0,00	0,00	51,00	54,00	56,00	66,00	66,00	66,00	66,00	66,00	66,00	66,00	66,00	66,00	66,00	66,00	66,00	66,00	66,00
Contribuția elevilor și studenților pentru internate, câmine și cantine	33.10.14	225,00	0,00	225,00	0,00	0,00	50,50	53,50	55,50	65,50	65,50	65,50	65,50	65,50	65,50	65,50	65,50	65,50	65,50	65,50	65,50	65,50	65,50
Donatii si sponsorizari	37.10.01	0,00	0,00	0,00	0,00	0,00	0,00	0,00	0,00	0,00	0,00	0,00	0,00	0,00	0,00	0,00	0,00	0,00	0,00	0,00	0,00	0,00	0,00
Sume utilizate din excedentul anului precedent pentru efectuarea de cheltuieli (cod 40.10.15.01+40.10.15.02)	40.10.15	0,00	0,00	0,00	0,00	0,00	0,00	0,00	0,00	0,00	0,00	0,00	0,00	0,00	0,00	0,00	0,00	0,00	0,00	0,00	0,00	0,00	0,00
Sume utilizate de administrațiile locale din excedentul anului precedent pentru secțiunea de funcționare	40.10.15.01	0,00	0,00	0,00	0,00	0,00	0,00	0,00	0,00	0,00	0,00	0,00	0,00	0,00	0,00	0,00	0,00	0,00	0,00	0,00	0,00	0,00	0,00
Sume utilizate de administrațiile locale din excedentul anului precedent pentru secțiunea de dezvoltare	40.10.15.02	0,00	0,00	0,00	0,00	0,00	0,00	0,00	0,00	0,00	0,00	0,00	0,00	0,00	0,00	0,00	0,00	0,00	0,00	0,00	0,00	0,00	0,00
Subvenții pt instituții publice	43.10.09	2,00	0,00	2,00	0,00	0,00	0,50	0,50	0,50	0,50	0,50	0,50	0,50	0,50	0,50	0,50	0,50	0,50	0,50	0,50	0,50	0,50	0,50
Cheltuieli - total -	65.10.03.01	227,16	0,00	227,16	0,00	227,16	51,16	54,00	56,00	66,00	66,00	66,00	66,00	66,00	66,00	66,00	66,00	66,00	66,00	66,00	66,00	66,00	66,00
Cheltuieli de personal	10	0,00	0,00	0,00	0,00	0,00	0,00	0,00	0,00	0,00	0,00	0,00	0,00	0,00	0,00	0,00	0,00	0,00	0,00	0,00	0,00	0,00	0,00
Bunuri și servicii	20	227,16	0,00	227,16	0,00	227,16	51,16	54,00	56,00	66,00	66,00	66,00	66,00	66,00	66,00	66,00	66,00	66,00	66,00	66,00	66,00	66,00	66,00
Alte cheltuieli	59	0,00	0,00	0,00	0,00	0,00	0,00	0,00	0,00	0,00	0,00	0,00	0,00	0,00	0,00	0,00	0,00	0,00	0,00	0,00	0,00	0,00	0,00
Active nefinanciare (Cheltuieli de capital)	71	0,00	0,00	0,00	0,00	0,00	0,00	0,00	0,00	0,00	0,00	0,00	0,00	0,00	0,00	0,00	0,00	0,00	0,00	0,00	0,00	0,00	0,00
Grădinița nr.2 Csicsergő	65.10.03.01	0,00	0,00	0,00	0,00	0,00	0,00	0,00	0,00	0,00	0,00	0,00	0,00	0,00	0,00	0,00	0,00	0,00	0,00	0,00	0,00	0,00	0,00
Venituri - Total -		0,00	0,00	0,00	0,00	0,00	0,00	0,00	0,00	0,00	0,00	0,00	0,00	0,00	0,00	0,00	0,00	0,00	0,00	0,00	0,00	0,00	0,00
Contribuția elevilor și studenților pentru internate, câmine și cantine	33.10.14	0,00	0,00	0,00	0,00	0,00	0,00	0,00	0,00	0,00	0,00	0,00	0,00	0,00	0,00	0,00	0,00	0,00	0,00	0,00	0,00	0,00	0,00
Alte venituri din proprietate	30.10.50	0,00	0,00	0,00	0,00	0,00	0,00	0,00	0,00	0,00	0,00	0,00	0,00	0,00	0,00	0,00	0,00	0,00	0,00	0,00	0,00	0,00	0,00
Donatii si sponsorizari	37.10.01	0,00	0,00	0,00	0,00	0,00	0,00	0,00	0,00	0,00	0,00	0,00	0,00	0,00	0,00	0,00	0,00	0,00	0,00	0,00	0,00	0,00	0,00
Subvenții pt instituții publice	43.10.09	0,00	0,00	0,00	0,00	0,00	0,00	0,00	0,00	0,00	0,00	0,00	0,00	0,00	0,00	0,00	0,00	0,00	0,00	0,00	0,00	0,00	0,00
Cheltuieli - total -	65.10.03.01	0,00	0,00	0,00	0,00	0,00	0,00	0,00	0,00	0,00	0,00	0,00	0,00	0,00	0,00	0,00	0,00	0,00	0,00	0,00	0,00	0,00	0,00
Cheltuieli de personal	10	0,00	0,00	0,00	0,00	0,00	0,00	0,00	0,00	0,00	0,00	0,00	0,00	0,00	0,00	0,00	0,00	0,00	0,00	0,00	0,00	0,00	0,00
Bunuri și servicii	20	0,00	0,00	0,00	0,00	0,00	0,00	0,00	0,00	0,00	0,00	0,00	0,00	0,00	0,00	0,00	0,00	0,00	0,00	0,00	0,00	0,00	0,00
Alte cheltuieli	59	0,00	0,00	0,00	0,00	0,00	0,00	0,00	0,00	0,00	0,00	0,00	0,00	0,00	0,00	0,00	0,00	0,00	0,00	0,00	0,00	0,00	0,00
Active nefinanciare (Cheltuieli de capital)	71	0,00	0,00	0,00	0,00	0,00	0,00	0,00	0,00	0,00	0,00	0,00	0,00	0,00	0,00	0,00	0,00	0,00	0,00	0,00	0,00	0,00	0,00
Grădinița nr.12 Képt-Köpi	65.10.03.01	291,28	0,00	291,28	0,00	291,28	72,08	73,00	62,20	84,00	84,00	84,00	84,00	84,00	84,00	84,00	84,00	84,00	84,00	84,00	84,00	84,00	84,00
Venituri - Total -		290,00	0,00	290,00	0,00	290,00	70,80	73,00	62,20	84,00	84,00	84,00	84,00	84,00	84,00	84,00	84,00	84,00	84,00	84,00	84,00	84,00	84,00
Venituri din concesiuni și închirieri	30.10.05.30	3,00	0,00	3,00	0,00	3,00	0,80	0,00	2,20	0,00	0,00	0,00	0,00	0,00	0,00	0,00	0,00	0,00	0,00	0,00	0,00	0,00	0,00
Contribuția elevilor și studenților pentru internate, câmine și cantine	33.10.14	284,00	0,00	284,00	0,00	284,00	70,00	71,50	60,00	82,50	82,50	82,50	82,50	82,50	82,50	82,50	82,50	82,50	82,50	82,50	82,50	82,50	82,50
Taxe si alte venituri în învățământ	33.10.05	0,00	0,00	0,00	0,00	0,00	0,00	0,00	0,00	0,00	0,00	0,00	0,00	0,00	0,00	0,00	0,00	0,00	0,00	0,00	0,00	0,00	0,00
Donatii si sponsorizari	37.10.01	0,00	0,00	0,00	0,00	0,00	0,00	0,00	0,00	0,00	0,00	0,00	0,00	0,00	0,00	0,00	0,00	0,00	0,00	0,00	0,00	0,00	0,00
Sume utilizate din excedentul anului precedent pentru efectuarea de cheltuieli (cod 40.10.15.01+40.10.15.02)	40.10.15	0,00	0,00	0,00	0,00	0,00	0,00	0,00	0,00	0,00	0,00	0,00	0,00	0,00	0,00	0,00	0,00	0,00	0,00	0,00	0,00	0,00	0,00
Sume utilizate de administrațiile locale din excedentul anului precedent pentru secțiunea de funcționare	40.10.15.01	0,00	0,00	0,00	0,00	0,00	0,00	0,00	0,00	0,00	0,00	0,00	0,00	0,00	0,00	0,00	0,00	0,00	0,00	0,00	0,00	0,00	0,00
Sume utilizate de administrațiile locale din excedentul anului precedent pentru secțiunea de dezvoltare	40.10.15.02	0,00	0,00	0,00	0,00	0,00	0,00	0,00	0,00	0,00	0,00	0,00	0,00	0,00	0,00	0,00	0,00	0,00	0,00	0,00	0,00	0,00	0,00
Subvenții pt instituții publice	43.10.09	3,00	0,00	3,00	0,00	3,00	1,50	1,50	0,00	1,50	1,50	1,50	1,50	1,50	1,50	1,50	1,50	1,50	1,50	1,50	1,50	1,50	1,50
Cheltuieli - total -	65.10.03.01	291,28	0,00	291,28	0,00	291,28	72,08	73,00	62,20	84,00	84,00	84,00	84,00	84,00	84,00	84,00	84,00	84,00	84,00	84,00	84,00	84,00	84,00
Cheltuieli de personal	10	0,00	0,00	0,00	0,00	0,00	0,00	0,00	0,00	0,00	0,00	0,00	0,00	0,00	0,00	0,00	0,00	0,00	0,00	0,00	0,00	0,00	0,00
Bunuri și servicii	20	291,28	0,00	291,28	0,00	291,28	72,08	73,00	62,20	84,00	84,00	84,00	84,00	84,00	84,00	84,00	84,00	84,00	84,00	84,00	84,00	84,00	84,00
Alte cheltuieli	59	0,00	0,00	0,00	0,00	0,00	0,00	0,00	0,00	0,00	0,00	0,00	0,00	0,00	0,00	0,00	0,00	0,00	0,00	0,00	0,00	0,00	0,00



Active nefinanciare (Cheltuieli de capital)	71	0,00	0,00	0,00	0,00	0,00	0,00	0,00	0,00	0,00	0,00	0,00	0,00	0,00	0,00	0,00	0,00	0,00	0,00	0,00	0,00	0,00	0,00	
Grădinița nr.14 Csillagvár	65.10.03.01	220,00	0,00	220,00	0,00	65,00	55,00	35,00	65,00	35,00	65,00	65,00	0,00	0,00	0,00	0,00	0,00	0,00	0,00	0,00	0,00	0,00	0,00	0,00
Venituri - Total -		212,35	0,00	212,35	0,00	57,35	55,00	35,00	65,00	35,00	65,00	65,00	0,00	0,00	0,00	0,00	0,00	0,00	0,00	0,00	0,00	0,00	0,00	0,00
Contribuția elevilor și studenților pentru internate, cămine și cantine	33.10.05	0,00	0,00	0,00	0,00	0,00	0,00	0,00	0,00	0,00	0,00	0,00	0,00	0,00	0,00	0,00	0,00	0,00	0,00	0,00	0,00	0,00	0,00	0,00
Alte venituri	33.10.14	210,35	0,00	210,35	0,00	57,35	54,00	34,00	65,00	34,00	65,00	65,00	0,00	0,00	0,00	0,00	0,00	0,00	0,00	0,00	0,00	0,00	0,00	0,00
Donații și sponsorizări	36.10.50	0,00	0,00	0,00	0,00	0,00	0,00	0,00	0,00	0,00	0,00	0,00	0,00	0,00	0,00	0,00	0,00	0,00	0,00	0,00	0,00	0,00	0,00	0,00
Donații și sponsorizări	37.10.01	0,00	0,00	0,00	0,00	0,00	0,00	0,00	0,00	0,00	0,00	0,00	0,00	0,00	0,00	0,00	0,00	0,00	0,00	0,00	0,00	0,00	0,00	0,00
Sume utilizate din excedentul anului precedent pentru efectuarea de cheltuieli (cod 40.10.15.01+40.10.15.02)	40.10.15	0,00	0,00	0,00	0,00	0,00	0,00	0,00	0,00	0,00	0,00	0,00	0,00	0,00	0,00	0,00	0,00	0,00	0,00	0,00	0,00	0,00	0,00	0,00
Sume utilizate de administrațiile locale din excedentul anului precedent pentru secțiunea de funcționare	40.10.15.01	0,00	0,00	0,00	0,00	0,00	0,00	0,00	0,00	0,00	0,00	0,00	0,00	0,00	0,00	0,00	0,00	0,00	0,00	0,00	0,00	0,00	0,00	0,00
Sume utilizate de administrațiile locale din excedentul anului precedent pentru secțiunea de dezvoltare	40.10.15.02	0,00	0,00	0,00	0,00	0,00	0,00	0,00	0,00	0,00	0,00	0,00	0,00	0,00	0,00	0,00	0,00	0,00	0,00	0,00	0,00	0,00	0,00	0,00
Subvenții pt instituții publice	43.10.09	2,00	0,00	2,00	0,00	0,00	1,00	1,00	0,00	1,00	0,00	0,00	0,00	0,00	0,00	0,00	0,00	0,00	0,00	0,00	0,00	0,00	0,00	0,00
Cheltuieli - total -	65.10.03.01	220,00	0,00	220,00	0,00	65,00	55,00	35,00	65,00	35,00	65,00	65,00	0,00	0,00	0,00	0,00	0,00	0,00	0,00	0,00	0,00	0,00	0,00	0,00
Cheltuieli de personal	10	0,00	0,00	0,00	0,00	0,00	0,00	0,00	0,00	0,00	0,00	0,00	0,00	0,00	0,00	0,00	0,00	0,00	0,00	0,00	0,00	0,00	0,00	0,00
Bunuri și servicii	20	220,00	0,00	220,00	0,00	65,00	55,00	35,00	65,00	35,00	65,00	65,00	0,00	0,00	0,00	0,00	0,00	0,00	0,00	0,00	0,00	0,00	0,00	0,00
Alte cheltuieli	59	0,00	0,00	0,00	0,00	0,00	0,00	0,00	0,00	0,00	0,00	0,00	0,00	0,00	0,00	0,00	0,00	0,00	0,00	0,00	0,00	0,00	0,00	0,00
Active nefinanciare (Cheltuieli de capital)	71	0,00	0,00	0,00	0,00	0,00	0,00	0,00	0,00	0,00	0,00	0,00	0,00	0,00	0,00	0,00	0,00	0,00	0,00	0,00	0,00	0,00	0,00	0,00
Grădinița nr.15 Eszterlânc	65.10.03.01	341,00	0,00	341,00	0,00	100,50	100,50	39,50	100,50	39,50	100,50	100,50	0,00	0,00	0,00	0,00	0,00	0,00	0,00	0,00	0,00	0,00	0,00	0,00
Venituri - Total -		335,76	0,00	335,76	0,00	101,30	101,30	31,86	101,30	31,86	101,30	101,30	0,00	0,00	0,00	0,00	0,00	0,00	0,00	0,00	0,00	0,00	0,00	0,00
Contribuția elevilor și studenților pentru internate, cămine și cantine	33.10.14	330,76	0,00	330,76	0,00	100,00	100,00	30,76	100,00	30,76	100,00	100,00	0,00	0,00	0,00	0,00	0,00	0,00	0,00	0,00	0,00	0,00	0,00	0,00
Venituri din concesiuni si inchirierii	30.10.05	0,00	0,00	0,00	0,00	0,00	0,00	0,00	0,00	0,00	0,00	0,00	0,00	0,00	0,00	0,00	0,00	0,00	0,00	0,00	0,00	0,00	0,00	0,00
Alte venituri din prestari de servicii si alte activitati	33.10.50	0,00	0,00	0,00	0,00	0,00	0,00	0,00	0,00	0,00	0,00	0,00	0,00	0,00	0,00	0,00	0,00	0,00	0,00	0,00	0,00	0,00	0,00	0,00
Alte venituri	36.10.50	2,00	0,00	2,00	0,00	0,50	0,50	0,50	0,50	0,50	0,50	0,50	0,00	0,00	0,00	0,00	0,00	0,00	0,00	0,00	0,00	0,00	0,00	0,00
Sume utilizate din excedentul anului precedent pentru efectuarea de cheltuieli (cod 40.10.15.01+40.10.15.02)	40.10.15	0,00	0,00	0,00	0,00	0,00	0,00	0,00	0,00	0,00	0,00	0,00	0,00	0,00	0,00	0,00	0,00	0,00	0,00	0,00	0,00	0,00	0,00	0,00
Sume utilizate de administrațiile locale din excedentul anului precedent pentru secțiunea de funcționare	40.10.15.01	0,00	0,00	0,00	0,00	0,00	0,00	0,00	0,00	0,00	0,00	0,00	0,00	0,00	0,00	0,00	0,00	0,00	0,00	0,00	0,00	0,00	0,00	0,00
Sume utilizate de administrațiile locale din excedentul anului precedent pentru secțiunea de dezvoltare	40.10.15.02	0,00	0,00	0,00	0,00	0,00	0,00	0,00	0,00	0,00	0,00	0,00	0,00	0,00	0,00	0,00	0,00	0,00	0,00	0,00	0,00	0,00	0,00	0,00
Subvenții pt instituții publice	43.10.09	3,00	0,00	3,00	0,00	0,80	0,80	0,60	0,80	0,60	0,80	0,80	0,00	0,00	0,00	0,00	0,00	0,00	0,00	0,00	0,00	0,00	0,00	0,00
Cheltuieli - total -	65.10.03.01	341,00	0,00	341,00	0,00	100,50	100,50	39,50	100,50	39,50	100,50	100,50	0,00	0,00	0,00	0,00	0,00	0,00	0,00	0,00	0,00	0,00	0,00	0,00
Cheltuieli de personal	10	0,00	0,00	0,00	0,00	0,00	0,00	0,00	0,00	0,00	0,00	0,00	0,00	0,00	0,00	0,00	0,00	0,00	0,00	0,00	0,00	0,00	0,00	0,00
Bunuri și servicii	20	341,00	0,00	341,00	0,00	100,50	100,50	39,50	100,50	39,50	100,50	100,50	0,00	0,00	0,00	0,00	0,00	0,00	0,00	0,00	0,00	0,00	0,00	0,00
Alte cheltuieli	59	0,00	0,00	0,00	0,00	0,00	0,00	0,00	0,00	0,00	0,00	0,00	0,00	0,00	0,00	0,00	0,00	0,00	0,00	0,00	0,00	0,00	0,00	0,00
Active nefinanciare (Cheltuieli de capital)	71	0,00	0,00	0,00	0,00	0,00	0,00	0,00	0,00	0,00	0,00	0,00	0,00	0,00	0,00	0,00	0,00	0,00	0,00	0,00	0,00	0,00	0,00	0,00
Grup Scolar Kós Károly	65.10.04.02	450,00	0,00	450,00	0,00	114,00	123,00	101,50	111,50	101,50	111,50	111,50	0,00	0,00	0,00	0,00	0,00	0,00	0,00	0,00	0,00	0,00	0,00	0,00
Venituri - Total -		431,20	0,00	431,20	0,00	95,20	123,00	101,50	111,50	101,50	111,50	111,50	0,00	0,00	0,00	0,00	0,00	0,00	0,00	0,00	0,00	0,00	0,00	0,00
Contribuția elevilor și studenților pentru internate, cămine și cantine	33.10.14	250,00	0,00	250,00	0,00	33,50	81,50	60,00	75,00	60,00	75,00	75,00	0,00	0,00	0,00	0,00	0,00	0,00	0,00	0,00	0,00	0,00	0,00	0,00
Alte venituri	36.10.50	181,20	0,00	181,20	0,00	61,70	41,50	41,50	36,50	41,50	36,50	36,50	0,00	0,00	0,00	0,00	0,00	0,00	0,00	0,00	0,00	0,00	0,00	0,00
Donații și sponsorizări	37.10.01	0,00	0,00	0,00	0,00	0,00	0,00	0,00	0,00	0,00	0,00	0,00	0,00	0,00	0,00	0,00	0,00	0,00	0,00	0,00	0,00	0,00	0,00	0,00
Vărsăminte din secțiunea de funcționare pentru finanțarea secțiunii de dezvoltare a bugetului local	37.10.03	0,00	0,00	0,00	0,00	0,00	0,00	0,00	0,00	0,00	0,00	0,00	0,00	0,00	0,00	0,00	0,00	0,00	0,00	0,00	0,00	0,00	0,00	0,00

Vărsăminte din secțiunea de funcționare	37.10.04	0,00	0,00	0,00	0,00	0,00	0,00	0,00	0,00	0,00	0,00	0,00	0,00	0,00	0,00	0,00	0,00	0,00
Sume utilizate din excedentul anului precedent pentru efectuarea de cheltuieli (cod 40.10.15.01+40.10.15.02)	40.10.15	0,00	0,00	0,00	0,00	0,00	0,00	0,00	0,00	0,00	0,00	0,00	0,00	0,00	0,00	0,00	0,00	0,00
Sume utilizate de administrațiile locale din excedentul anului precedent pentru secțiunea de funcționare	40.10.15.01	0,00	0,00	0,00	0,00	0,00	0,00	0,00	0,00	0,00	0,00	0,00	0,00	0,00	0,00	0,00	0,00	0,00
Sume utilizate de administrațiile locale din excedentul anului precedent pentru secțiunea de dezvoltare	40.10.15.02	0,00	0,00	0,00	0,00	0,00	0,00	0,00	0,00	0,00	0,00	0,00	0,00	0,00	0,00	0,00	0,00	0,00
Cheltuieli - total -	65.10.04.02	450,00	0,00	0,00	0,00	0,00	114,00	123,00	101,50	111,50	0,00	0,00	0,00	0,00	0,00	0,00	0,00	0,00
Cheltuieli de personal	10	48,00	0,00	0,00	0,00	15,00	48,00	15,45	9,50	8,05	0,00	0,00	0,00	0,00	0,00	0,00	0,00	0,00
Bunuri și servicii	20	402,00	0,00	0,00	0,00	99,00	402,00	107,55	92,00	103,45	0,00	0,00	0,00	0,00	0,00	0,00	0,00	0,00
Alte cheltuieli	59	0,00	0,00	0,00	0,00	0,00	0,00	0,00	0,00	0,00	0,00	0,00	0,00	0,00	0,00	0,00	0,00	0,00
Active nefinanciare (Cheltuieli de capital)	71	0,00	0,00	0,00	0,00	0,00	0,00	0,00	0,00	0,00	0,00	0,00	0,00	0,00	0,00	0,00	0,00	0,00
Cheltuieli - total -	65.10.04.03	0,00	0,00	0,00	0,00	0,00	0,00	0,00	0,00	0,00	0,00	0,00	0,00	0,00	0,00	0,00	0,00	0,00
Cheltuieli de personal	10	0,00	0,00	0,00	0,00	0,00	0,00	0,00	0,00	0,00	0,00	0,00	0,00	0,00	0,00	0,00	0,00	0,00
Bunuri și servicii	20	0,00	0,00	0,00	0,00	0,00	0,00	0,00	0,00	0,00	0,00	0,00	0,00	0,00	0,00	0,00	0,00	0,00
Alte cheltuieli	59	0,00	0,00	0,00	0,00	0,00	0,00	0,00	0,00	0,00	0,00	0,00	0,00	0,00	0,00	0,00	0,00	0,00
Active nefinanciare (Cheltuieli de capital)	71	0,00	0,00	0,00	0,00	0,00	0,00	0,00	0,00	0,00	0,00	0,00	0,00	0,00	0,00	0,00	0,00	0,00
Liceul Teoretic Marin Preda	65.10.04.02	31,77	0,00	0,00	0,00	7,00	31,77	8,77	9,00	7,00	0,00	0,00	0,00	0,00	0,00	0,00	0,00	0,00
Venituri - Total -	30.10.05.30	30,00	0,00	0,00	0,00	7,00	30,00	7,00	9,00	7,00	0,00	0,00	0,00	0,00	0,00	0,00	0,00	0,00
Venituri din concesiuni si inchirieri	30.10.05.30	30,00	0,00	0,00	0,00	7,00	30,00	7,00	9,00	7,00	0,00	0,00	0,00	0,00	0,00	0,00	0,00	0,00
Alte venituri	36.10.50	0,00	0,00	0,00	0,00	0,00	0,00	0,00	0,00	0,00	0,00	0,00	0,00	0,00	0,00	0,00	0,00	0,00
Contribuția elevilor și studenților pentru internate, cămine și cantine	33.10.14	0,00	0,00	0,00	0,00	0,00	0,00	0,00	0,00	0,00	0,00	0,00	0,00	0,00	0,00	0,00	0,00	0,00
Donații și sponsorizări	37.10.01	0,00	0,00	0,00	0,00	0,00	0,00	0,00	0,00	0,00	0,00	0,00	0,00	0,00	0,00	0,00	0,00	0,00
Sume utilizate din excedentul anului precedent pentru efectuarea de cheltuieli (cod 40.10.15.01+40.10.15.02)	40.10.15	0,00	0,00	0,00	0,00	0,00	0,00	0,00	0,00	0,00	0,00	0,00	0,00	0,00	0,00	0,00	0,00	0,00
Sume utilizate de administrațiile locale din excedentul anului precedent pentru secțiunea de funcționare	40.10.15.01	0,00	0,00	0,00	0,00	0,00	0,00	0,00	0,00	0,00	0,00	0,00	0,00	0,00	0,00	0,00	0,00	0,00
Sume utilizate de administrațiile locale din excedentul anului precedent pentru secțiunea de dezvoltare	40.10.15.02	0,00	0,00	0,00	0,00	0,00	0,00	0,00	0,00	0,00	0,00	0,00	0,00	0,00	0,00	0,00	0,00	0,00
Cheltuieli - total -	40.10.15.02	31,77	0,00	0,00	0,00	7,00	31,77	8,77	9,00	7,00	0,00	0,00	0,00	0,00	0,00	0,00	0,00	0,00
Cheltuieli de personal	10	0,00	0,00	0,00	0,00	0,00	0,00	0,00	0,00	0,00	0,00	0,00	0,00	0,00	0,00	0,00	0,00	0,00
Bunuri și servicii	20	31,77	0,00	0,00	0,00	7,00	31,77	8,77	9,00	7,00	0,00	0,00	0,00	0,00	0,00	0,00	0,00	0,00
Alte cheltuieli	57	0,00	0,00	0,00	0,00	0,00	0,00	0,00	0,00	0,00	0,00	0,00	0,00	0,00	0,00	0,00	0,00	0,00
Active nefinanciare (Cheltuieli de capital)	59	0,00	0,00	0,00	0,00	0,00	0,00	0,00	0,00	0,00	0,00	0,00	0,00	0,00	0,00	0,00	0,00	0,00
71		0,00	0,00	0,00	0,00	0,00	0,00	0,00	0,00	0,00	0,00	0,00	0,00	0,00	0,00	0,00	0,00	0,00
Scoala Generală Móra Ferenc	65.10.04.01	152,68	0,00	0,00	0,00	41,68	152,68	53,00	21,00	37,00	0,00	0,00	0,00	0,00	0,00	0,00	0,00	0,00
Venituri - Total -	30.10.05	103,00	0,00	0,00	0,00	34,00	103,00	34,00	4,00	31,00	0,00	0,00	0,00	0,00	0,00	0,00	0,00	0,00
Venituri din concesiuni si inchirieri	30.10.05	25,00	0,00	0,00	0,00	9,00	25,00	8,00	2,00	6,00	0,00	0,00	0,00	0,00	0,00	0,00	0,00	0,00
Alte venituri	36.10.50	78,00	0,00	0,00	0,00	25,00	78,00	26,00	2,00	25,00	0,00	0,00	0,00	0,00	0,00	0,00	0,00	0,00
Donații și sponsorizări	37.10.01	0,00	0,00	0,00	0,00	0,00	0,00	0,00	0,00	0,00	0,00	0,00	0,00	0,00	0,00	0,00	0,00	0,00
Sume utilizate din excedentul anului precedent pentru efectuarea de cheltuieli (cod 40.10.15.01+40.10.15.02)	40.10.15	0,00	0,00	0,00	0,00	0,00	0,00	0,00	0,00	0,00	0,00	0,00	0,00	0,00	0,00	0,00	0,00	0,00
Sume utilizate de administrațiile locale din excedentul anului precedent pentru secțiunea de funcționare	40.10.15.01	0,00	0,00	0,00	0,00	0,00	0,00	0,00	0,00	0,00	0,00	0,00	0,00	0,00	0,00	0,00	0,00	0,00




Sume utilizate de administrațiile locale din excedentul anului precedent pentru secțiunea de dezvoltare	40.10.15.02	0,00	0,00	0,00	0,00	0,00	0,00	0,00	0,00	0,00	0,00	0,00	0,00	0,00	0,00	0,00	0,00	0,00	0,00
Cheltuieli - total -		152,68	0,00	152,68	0,00	41,68	53,00	21,00	37,00	0,00	0,00	0,00	0,00	0,00	0,00	0,00	0,00	0,00	0,00
Cheltuieli de personal	10	78,00	0,00	78,00	0,00	25,35	26,00	1,65	25,00	0,00	0,00	0,00	0,00	0,00	0,00	0,00	0,00	0,00	0,00
Bunuri și servicii	20	74,68	0,00	74,68	0,00	16,33	27,00	19,35	12,00	0,00	0,00	0,00	0,00	0,00	0,00	0,00	0,00	0,00	0,00
Alte cheltuieli	59	0,00	0,00	0,00	0,00	0,00	0,00	0,00	0,00	0,00	0,00	0,00	0,00	0,00	0,00	0,00	0,00	0,00	0,00
Active nefinanciare (Cheltuieli de capital)	71	0,00	0,00	0,00	0,00	0,00	0,00	0,00	0,00	0,00	0,00	0,00	0,00	0,00	0,00	0,00	0,00	0,00	0,00
Școala Generală Orbán Balázs	65.10.04.01	218,39	0,00	218,39	0,00	88,39	45,00	15,00	70,00	0,00	0,00	0,00	0,00	0,00	0,00	0,00	0,00	0,00	0,00
Venituri - Total -		192,00	0,00	192,00	0,00	67,00	40,00	15,00	70,00	0,00	0,00	0,00	0,00	0,00	0,00	0,00	0,00	0,00	0,00
Venituri din concesiuni si inchirieri	30.10.05	20,00	0,00	20,00	0,00	5,00	5,00	5,00	5,00	0,00	0,00	0,00	0,00	0,00	0,00	0,00	0,00	0,00	0,00
Alte venituri	36.10.50	172,00	0,00	172,00	0,00	62,00	35,00	10,00	65,00	0,00	0,00	0,00	0,00	0,00	0,00	0,00	0,00	0,00	0,00
Donații și sponsorizări	37.10.01	0,00	0,00	0,00	0,00	0,00	0,00	0,00	0,00	0,00	0,00	0,00	0,00	0,00	0,00	0,00	0,00	0,00	0,00
Vărsăminte din secțiunea de funcționare pentru finanțarea secțiunii - de dezvoltare a bugetului local	37.10.03	0,00	0,00	0,00	0,00	0,00	0,00	0,00	0,00	0,00	0,00	0,00	0,00	0,00	0,00	0,00	0,00	0,00	0,00
Vărsăminte din secțiunea de funcționare	37.10.04	0,00	0,00	0,00	0,00	0,00	0,00	0,00	0,00	0,00	0,00	0,00	0,00	0,00	0,00	0,00	0,00	0,00	0,00
Sume utilizate din excedentul anului precedent pentru efectuarea de cheltuieli (cod 40.10.15.01+40.10.15.02)	40.10.15	0,00	0,00	0,00	0,00	0,00	0,00	0,00	0,00	0,00	0,00	0,00	0,00	0,00	0,00	0,00	0,00	0,00	0,00
Sume utilizate de administrațiile locale din excedentul anului precedent pentru secțiunea de funcționare	40.10.15.01	0,00	0,00	0,00	0,00	0,00	0,00	0,00	0,00	0,00	0,00	0,00	0,00	0,00	0,00	0,00	0,00	0,00	0,00
Sume utilizate de administrațiile locale din excedentul anului precedent pentru secțiunea de dezvoltare	40.10.15.02	0,00	0,00	0,00	0,00	0,00	0,00	0,00	0,00	0,00	0,00	0,00	0,00	0,00	0,00	0,00	0,00	0,00	0,00
Cheltuieli - total -		218,39	0,00	218,39	0,00	88,39	45,00	15,00	70,00	0,00	0,00	0,00	0,00	0,00	0,00	0,00	0,00	0,00	0,00
Cheltuieli de personal	10	172,00	0,00	172,00	0,00	62,00	35,00	10,00	65,00	0,00	0,00	0,00	0,00	0,00	0,00	0,00	0,00	0,00	0,00
Bunuri și servicii	20	46,39	0,00	46,39	0,00	26,39	10,00	5,00	5,00	0,00	0,00	0,00	0,00	0,00	0,00	0,00	0,00	0,00	0,00
Alte cheltuieli	59	0,00	0,00	0,00	0,00	0,00	0,00	0,00	0,00	0,00	0,00	0,00	0,00	0,00	0,00	0,00	0,00	0,00	0,00
Active nefinanciare (Cheltuieli de capital)	71	0,00	0,00	0,00	0,00	0,00	0,00	0,00	0,00	0,00	0,00	0,00	0,00	0,00	0,00	0,00	0,00	0,00	0,00
Liceul de Artă Pállo Imre	65.10.04.02	65,00	0,00	65,00	0,00	32,00	12,00	13,00	8,00	0,00	0,00	0,00	0,00	0,00	0,00	0,00	0,00	0,00	0,00
Venituri - Total -		28,39	0,00	28,39	0,00	12,39	6,00	6,00	4,00	0,00	0,00	0,00	0,00	0,00	0,00	0,00	0,00	0,00	0,00
Taxe si alte venituri în învățământ	33.10.05	0,00	0,00	0,00	0,00	0,00	0,00	0,00	0,00	0,00	0,00	0,00	0,00	0,00	0,00	0,00	0,00	0,00	0,00
Alte venituri din prestari de servicii si alte activitati	33.10.50	28,39	0,00	28,39	0,00	12,39	6,00	6,00	4,00	0,00	0,00	0,00	0,00	0,00	0,00	0,00	0,00	0,00	0,00
Alte venituri	36.10.50	0,00	0,00	0,00	0,00	0,00	0,00	0,00	0,00	0,00	0,00	0,00	0,00	0,00	0,00	0,00	0,00	0,00	0,00
Donații și sponsorizări	37.10.01	0,00	0,00	0,00	0,00	0,00	0,00	0,00	0,00	0,00	0,00	0,00	0,00	0,00	0,00	0,00	0,00	0,00	0,00
Sume utilizate din excedentul anului precedent pentru efectuarea de cheltuieli (cod 40.10.15.01+40.10.15.02)	40.10.15	0,00	0,00	0,00	0,00	0,00	0,00	0,00	0,00	0,00	0,00	0,00	0,00	0,00	0,00	0,00	0,00	0,00	0,00
Sume utilizate de administrațiile locale din excedentul anului precedent pentru secțiunea de funcționare	40.10.15.01	0,00	0,00	0,00	0,00	0,00	0,00	0,00	0,00	0,00	0,00	0,00	0,00	0,00	0,00	0,00	0,00	0,00	0,00
Sume utilizate de administrațiile locale din excedentul anului precedent pentru secțiunea de dezvoltare	40.10.15.02	0,00	0,00	0,00	0,00	0,00	0,00	0,00	0,00	0,00	0,00	0,00	0,00	0,00	0,00	0,00	0,00	0,00	0,00
Cheltuieli - total -		65,00	0,00	65,00	0,00	32,00	12,00	13,00	8,00	0,00	0,00	0,00	0,00	0,00	0,00	0,00	0,00	0,00	0,00
Cheltuieli de personal	10	0,00	0,00	0,00	0,00	0,00	0,00	0,00	0,00	0,00	0,00	0,00	0,00	0,00	0,00	0,00	0,00	0,00	0,00
Bunuri și servicii	20	65,00	0,00	65,00	0,00	32,00	12,00	13,00	8,00	0,00	0,00	0,00	0,00	0,00	0,00	0,00	0,00	0,00	0,00
Alte cheltuieli	59	0,00	0,00	0,00	0,00	0,00	0,00	0,00	0,00	0,00	0,00	0,00	0,00	0,00	0,00	0,00	0,00	0,00	0,00
Active nefinanciare (Cheltuieli de capital)	71	0,00	0,00	0,00	0,00	0,00	0,00	0,00	0,00	0,00	0,00	0,00	0,00	0,00	0,00	0,00	0,00	0,00	0,00
Școala Generală Tompa László	65.10.04.01	9,14	0,00	9,14	0,00	9,14	0,00	0,00	0,00	0,00	0,00	0,00	0,00	0,00	0,00	0,00	0,00	0,00	0,00
Venituri - Total -		0,00	0,00	0,00	0,00	0,00	0,00	0,00	0,00	0,00	0,00	0,00	0,00	0,00	0,00	0,00	0,00	0,00	0,00
Venituri din concesiuni si inchirieri	30.10.05	0,00	0,00	0,00	0,00	0,00	0,00	0,00	0,00	0,00	0,00	0,00	0,00	0,00	0,00	0,00	0,00	0,00	0,00



Alte venituri	36.10.50	0,00	0,00	0,00	0,00	0,00	0,00	0,00	0,00	0,00	0,00	0,00	0,00	0,00	0,00	0,00	0,00	0,00	0,00	0,00	0,00	0,00	0,00
Donații și sponsorizări	37.10.01	0,00	0,00	0,00	0,00	0,00	0,00	0,00	0,00	0,00	0,00	0,00	0,00	0,00	0,00	0,00	0,00	0,00	0,00	0,00	0,00	0,00	0,00
Sume utilizate din excedentul anului precedent pentru efectuarea de cheltuieli (cod 40.10.15.01+40.10.15.02)	40.10.15	0,00	0,00	0,00	0,00	0,00	0,00	0,00	0,00	0,00	0,00	0,00	0,00	0,00	0,00	0,00	0,00	0,00	0,00	0,00	0,00	0,00	0,00
Sume utilizate de administrațiile locale din excedentul anului precedent pentru secțiunea de funcționare	40.10.15.01	0,00	0,00	0,00	0,00	0,00	0,00	0,00	0,00	0,00	0,00	0,00	0,00	0,00	0,00	0,00	0,00	0,00	0,00	0,00	0,00	0,00	0,00
Sume utilizate de administrațiile locale din excedentul anului precedent pentru secțiunea de dezvoltare	40.10.15.02	0,00	0,00	0,00	0,00	0,00	0,00	0,00	0,00	0,00	0,00	0,00	0,00	0,00	0,00	0,00	0,00	0,00	0,00	0,00	0,00	0,00	0,00
Cheltuieli - total -																							
Cheltuieli de personal	10	0,00	9,14	0,00	0,00	0,00	0,00	0,00	0,00	0,00	0,00	0,00	0,00	0,00	0,00	0,00	0,00	0,00	0,00	0,00	0,00	0,00	0,00
Bunuri și servicii	20	0,00	9,14	0,00	0,00	0,00	0,00	0,00	0,00	0,00	0,00	0,00	0,00	0,00	0,00	0,00	0,00	0,00	0,00	0,00	0,00	0,00	0,00
Alte cheltuieli	59	0,00	0,00	0,00	0,00	0,00	0,00	0,00	0,00	0,00	0,00	0,00	0,00	0,00	0,00	0,00	0,00	0,00	0,00	0,00	0,00	0,00	0,00
Active nefinanciare (Cheltuieli de capital)	71	0,00	0,00	0,00	0,00	0,00	0,00	0,00	0,00	0,00	0,00	0,00	0,00	0,00	0,00	0,00	0,00	0,00	0,00	0,00	0,00	0,00	0,00
Școala Generală Bethlen Găbor																							
Venituri - Total -																							
Venituri din concesiuni și închirieri	30.10.05	174,00	174,28	0,00	174,28	0,00	174,28	0,00	43,78	43,50	43,50	43,50	43,50	43,50	43,50	43,50	43,50	43,50	43,50	43,50	43,50	43,50	43,50
Alte venituri	36.10.50	30,00	30,00	0,00	30,00	0,00	30,00	0,00	7,50	7,50	7,50	7,50	7,50	7,50	7,50	7,50	7,50	7,50	7,50	7,50	7,50	7,50	7,50
Donații și sponsorizări	37.10.01	144,00	144,00	0,00	144,00	0,00	144,00	0,00	36,00	36,00	36,00	36,00	36,00	36,00	36,00	36,00	36,00	36,00	36,00	36,00	36,00	36,00	36,00
Venituri din prestări de servicii	33.10.08	0,00	0,00	0,00	0,00	0,00	0,00	0,00	0,00	0,00	0,00	0,00	0,00	0,00	0,00	0,00	0,00	0,00	0,00	0,00	0,00	0,00	0,00
Vărsăminte din secțiunea de funcționare	37.10.04	0,00	0,00	0,00	0,00	0,00	0,00	0,00	0,00	0,00	0,00	0,00	0,00	0,00	0,00	0,00	0,00	0,00	0,00	0,00	0,00	0,00	0,00
Sume utilizate din excedentul anului precedent pentru efectuarea de cheltuieli (cod 40.10.15.01+40.10.15.02)	40.10.15	0,00	0,00	0,00	0,00	0,00	0,00	0,00	0,00	0,00	0,00	0,00	0,00	0,00	0,00	0,00	0,00	0,00	0,00	0,00	0,00	0,00	0,00
Sume utilizate de administrațiile locale din excedentul anului precedent pentru secțiunea de funcționare	40.10.15.01	0,00	0,00	0,00	0,00	0,00	0,00	0,00	0,00	0,00	0,00	0,00	0,00	0,00	0,00	0,00	0,00	0,00	0,00	0,00	0,00	0,00	0,00
Sume utilizate de administrațiile locale din excedentul anului precedent pentru secțiunea de dezvoltare	40.10.15.02	0,00	0,00	0,00	0,00	0,00	0,00	0,00	0,00	0,00	0,00	0,00	0,00	0,00	0,00	0,00	0,00	0,00	0,00	0,00	0,00	0,00	0,00
Cheltuieli - total -																							
Cheltuieli de personal	10	174,28	174,28	0,00	174,28	0,00	174,28	0,00	43,78	43,50	43,50	43,50	43,50	43,50	43,50	43,50	43,50	43,50	43,50	43,50	43,50	43,50	43,50
Bunuri și servicii	20	144,00	144,00	0,00	144,00	0,00	144,00	0,00	36,00	36,00	36,00	36,00	36,00	36,00	36,00	36,00	36,00	36,00	36,00	36,00	36,00	36,00	36,00
Ajutoare sociale	57	30,28	30,28	0,00	30,28	0,00	30,28	0,00	7,78	7,50	7,50	7,50	7,50	7,50	7,50	7,50	7,50	7,50	7,50	7,50	7,50	7,50	7,50
Alte cheltuieli	59	0,00	0,00	0,00	0,00	0,00	0,00	0,00	0,00	0,00	0,00	0,00	0,00	0,00	0,00	0,00	0,00	0,00	0,00	0,00	0,00	0,00	0,00
Active nefinanciare (Cheltuieli de capital)	71	0,00	0,00	0,00	0,00	0,00	0,00	0,00	0,00	0,00	0,00	0,00	0,00	0,00	0,00	0,00	0,00	0,00	0,00	0,00	0,00	0,00	0,00
Școala Normală Benedek Elek																							
Venituri - Total -																							
Venituri din concesiuni și închirieri	30.10.05	26,80	26,80	0,00	26,80	0,00	26,80	0,00	7,80	12,65	3,80	3,80	3,80	3,80	3,80	3,80	3,80	3,80	3,80	3,80	3,80	3,80	3,80
Taxe și alte venituri în învâlmânt	33.10.05	25,80	25,80	0,00	25,80	0,00	25,80	0,00	6,60	8,40	5,80	5,80	5,80	5,80	5,80	5,80	5,80	5,80	5,80	5,80	5,80	5,80	5,80
Alte venituri	36.10.50	1,00	1,00	0,00	1,00	0,00	1,00	0,00	0,00	0,00	0,00	0,00	0,00	0,00	0,00	0,00	0,00	0,00	0,00	0,00	0,00	0,00	
Donații și sponsorizări	37.10.01	0,00	0,00	0,00	0,00	0,00	0,00	0,00	0,00	0,00	0,00	0,00	0,00	0,00	0,00	0,00	0,00	0,00	0,00	0,00	0,00	0,00	0,00
Sume utilizate din excedentul anului precedent pentru efectuarea de cheltuieli (cod 40.10.15.01+40.10.15.02)	40.10.15	0,00	0,00	0,00	0,00	0,00	0,00	0,00	0,00	0,00	0,00	0,00	0,00	0,00	0,00	0,00	0,00	0,00	0,00	0,00	0,00	0,00	0,00
Sume utilizate de administrațiile locale din excedentul anului precedent pentru secțiunea de funcționare	40.10.15.01	0,00	0,00	0,00	0,00	0,00	0,00	0,00	0,00	0,00	0,00	0,00	0,00	0,00	0,00	0,00	0,00	0,00	0,00	0,00	0,00	0,00	0,00
Sume utilizate de administrațiile locale din excedentul anului precedent pentru secțiunea de dezvoltare	40.10.15.02	0,00	0,00	0,00	0,00	0,00	0,00	0,00	0,00	0,00	0,00	0,00	0,00	0,00	0,00	0,00	0,00	0,00	0,00	0,00	0,00	0,00	0,00
Cheltuieli - total -																							
Cheltuieli de personal	10	28,05	28,05	0,00	28,05	0,00	28,05	0,00	7,80	12,65	3,80	3,80	3,80	3,80	3,80	3,80	3,80	3,80	3,80	3,80	3,80	3,80	3,80




Bunuri și servicii	20	28,05	0,00	28,05	0,00	7,80	12,65	3,80	3,80	0,00	0,00	0,00	0,00
Alte cheltuieli	59	0,00	0,00	0,00	0,00	0,00	0,00	0,00	0,00	0,00	0,00	0,00	0,00
Active nefinanciare (Cheltuieli de capital)	71	0,00	0,00	0,00	0,00	0,00	0,00	0,00	0,00	0,00	0,00	0,00	0,00
Grup Școlar Agricol Eötvös Jozsef		645,00	0,00	645,00	0,00	190,00	192,00	110,00	153,00	0,00	0,00	0,00	0,00
Venituri - Total -		640,00	0,00	640,00	0,00	185,00	192,00	110,00	153,00	0,00	0,00	0,00	0,00
Venituri din concesiuni si inchirieri	30.10.05.30	50,00	0,00	50,00	0,00	11,00	14,00	15,00	10,00	0,00	0,00	0,00	0,00
Taxe si alte venituri în invățământ	33.10.05	21,00	0,00	21,00	0,00	6,00	6,00	4,00	5,00	0,00	0,00	0,00	0,00
Venituri din prestări de servicii	33.10.08	311,00	0,00	311,00	0,00	90,00	92,00	56,00	73,00	0,00	0,00	0,00	0,00
Contribuția elevilor și studenților pentru internate, cămine și cantine	33.10.14	258,00	0,00	258,00	0,00	78,00	80,00	35,00	65,00	0,00	0,00	0,00	0,00
Venituri din valorificarea produselor obținute din activitatea proprie sau anexa	33.10.16	0,00	0,00	0,00	0,00	0,00	0,00	0,00	0,00	0,00	0,00	0,00	0,00
Alte venituri	36.10.50	0,00	0,00	0,00	0,00	0,00	0,00	0,00	0,00	0,00	0,00	0,00	0,00
Donații și sponsorizări	37.10.01	0,00	0,00	0,00	0,00	0,00	0,00	0,00	0,00	0,00	0,00	0,00	0,00
Vărsăminte din secțiunea de funcționare pentru finanțarea secțiunii de dezvoltare a bugetului local	37.10.03	0,00	0,00	0,00	0,00	0,00	0,00	0,00	0,00	0,00	0,00	0,00	0,00
Vărsăminte din secțiunea de funcționare	37.10.04	0,00	0,00	0,00	0,00	0,00	0,00	0,00	0,00	0,00	0,00	0,00	0,00
Alte venituri din valorificarea unor bunuri	39.10.50	0,00	0,00	0,00	0,00	0,00	0,00	0,00	0,00	0,00	0,00	0,00	0,00
Sume utilizate din excedentul anului precedent pentru efectuarea de cheltuieli (cod 40.10.15.01+40.10.15.02)	40.10.15	0,00	0,00	0,00	0,00	0,00	0,00	0,00	0,00	0,00	0,00	0,00	0,00
Sume utilizate de administrațiile locale din excedentul anului precedent pentru secțiunea de funcționare	40.10.15.01	0,00	0,00	0,00	0,00	0,00	0,00	0,00	0,00	0,00	0,00	0,00	0,00
Sume utilizate de administrațiile locale din excedentul anului precedent pentru secțiunea de dezvoltare	40.10.15.02	0,00	0,00	0,00	0,00	0,00	0,00	0,00	0,00	0,00	0,00	0,00	0,00
Cheltuieli - total -	65.10.04.02	645,00	0,00	645,00	0,00	190,00	192,00	110,00	153,00	0,00	0,00	0,00	0,00
Cheltuieli de personal	10	16,00	0,00	16,00	0,00	3,80	7,06	1,54	3,60	0,00	0,00	0,00	0,00
Bunuri și servicii	20	629,00	0,00	629,00	0,00	186,20	184,94	108,46	149,40	0,00	0,00	0,00	0,00
Alte cheltuieli	59	0,00	0,00	0,00	0,00	0,00	0,00	0,00	0,00	0,00	0,00	0,00	0,00
Active nefinanciare (Cheltuieli de capital)	71	0,00	0,00	0,00	0,00	0,00	0,00	0,00	0,00	0,00	0,00	0,00	0,00
Cheltuieli - total -	65.10.04.03	0,00	0,00	0,00	0,00	0,00	0,00	0,00	0,00	0,00	0,00	0,00	0,00
Cheltuieli de personal	10	0,00	0,00	0,00	0,00	0,00	0,00	0,00	0,00	0,00	0,00	0,00	0,00
Bunuri și servicii	20	0,00	0,00	0,00	0,00	0,00	0,00	0,00	0,00	0,00	0,00	0,00	0,00
Alte cheltuieli	59	0,00	0,00	0,00	0,00	0,00	0,00	0,00	0,00	0,00	0,00	0,00	0,00
Active nefinanciare (Cheltuieli de capital)	71	0,00	0,00	0,00	0,00	0,00	0,00	0,00	0,00	0,00	0,00	0,00	0,00
Liceul Reformar Baczkamadarasi K.G.		811,12	0,00	811,12	0,00	268,12	223,00	63,50	256,50	0,00	0,00	0,00	0,00
Venituri - Total -		590,00	0,00	590,00	0,00	181,00	153,00	43,00	213,00	0,00	0,00	0,00	0,00
Venituri din concesiuni si inchirieri	30.10.05.30	22,00	0,00	22,00	0,00	8,00	8,00	3,00	3,00	0,00	0,00	0,00	0,00
Taxe si alte venituri în invățământ	33.10.05	30,00	0,00	30,00	0,00	15,00	5,00	0,00	10,00	0,00	0,00	0,00	0,00
Contribuția elevilor și studenților pentru internate, cămine și cantine	33.10.14	510,00	0,00	510,00	0,00	150,00	130,00	40,00	190,00	0,00	0,00	0,00	0,00
Alte venituri	36.10.50	28,00	0,00	28,00	0,00	8,00	10,00	0,00	10,00	0,00	0,00	0,00	0,00
Vărsăminte din secțiunea de funcționare pentru finanțarea secțiunii de dezvoltare a bugetului local	37.10.03	0,00	0,00	0,00	0,00	0,00	0,00	0,00	0,00	0,00	0,00	0,00	0,00
Vărsăminte din secțiunea de funcționare	37.10.04	0,00	0,00	0,00	0,00	0,00	0,00	0,00	0,00	0,00	0,00	0,00	0,00
Alte venituri	36.10.50	0,00	0,00	0,00	0,00	0,00	0,00	0,00	0,00	0,00	0,00	0,00	0,00
Sume utilizate de administrațiile locale din excedentul anului precedent pentru secțiunea de funcționare	40.10.15.01	0,00	0,00	0,00	0,00	0,00	0,00	0,00	0,00	0,00	0,00	0,00	0,00



CULTURA, RECREEREA ȘI RELIGIE	67.10	8.842,70	0,00	8.842,70	0,00	2.445,67	2.768,95	2.346,83	1.281,25	0,00	0,00	0,00	0,00
Venituri - Total -		8.842,70	0,00	8.842,70	0,00	2.445,67	2.768,95	2.346,83	1.281,25	0,00	0,00	0,00	0,00
Alte venituri din prestari de servicii si alte activitati	33.10.50	760,03	0,00	760,03	0,00	206,50	222,50	183,50	147,53	0,00	0,00	0,00	0,00
Alte venituri	36.10.50	0,00	0,00	0,00	0,00	0,00	0,00	0,00	0,00	0,00	0,00	0,00	0,00
Donatii și sponsorizări	37.10.01	0,00	0,00	0,00	0,00	0,00	0,00	0,00	0,00	0,00	0,00	0,00	0,00
Vărsăminte din secțiunea de funcționare pentru finanțarea secțiunii de dezvoltare a bugetului local	37.10.03	-277,00	0,00	-277,00	0,00	-18,00	-259,00	0,00	0,00	0,00	0,00	0,00	0,00
Vărsăminte din secțiunea de funcționare pentru efectuarea de cheltuieli (cod 40.10.15.01+40.10.15.02)	37.10.04	277,00	0,00	277,00	0,00	18,00	259,00	0,00	0,00	0,00	0,00	0,00	0,00
40.10.15		0,00	0,00	0,00	0,00	0,00	0,00	0,00	0,00	0,00	0,00	0,00	0,00
Sume utilizate de administrațiile locale din excedentul anului precedent pentru secțiunea de funcționare	40.10.15.01	0,00	0,00	0,00	0,00	0,00	0,00	0,00	0,00	0,00	0,00	0,00	0,00
Sume utilizate de administrațiile locale din excedentul anului precedent pentru secțiunea de dezvoltare	40.10.15.02	0,00	0,00	0,00	0,00	0,00	0,00	0,00	0,00	0,00	0,00	0,00	0,00
Subvenții pentru institutii publice	43.10.09	7.923,00	0,00	7.923,00	0,00	2.226,00	2.446,00	2.175,00	1.076,00	0,00	0,00	0,00	0,00
Cheltuieli - total -		8.842,70	0,00	8.842,70	0,00	2.445,67	2.768,95	2.346,83	1.281,25	8.859,00	9.302,00	9.751,00	0,00
Cheltuieli de personal	10	5.061,00	0,00	5.061,00	0,00	1.295,50	1.337,20	1.320,80	1.107,50	4.752,00	4.981,00	4.981,00	0,00
Bunuri și servicii	20	3.504,70	0,00	3.504,70	0,00	1.132,17	1.172,75	1.026,03	173,75	4.023,00	4.224,00	4.428,00	0,00
Active nefinanciare (Cheltuieli de capital)	71	277,00	0,00	277,00	0,00	18,00	259,00	0,00	0,00	310,00	326,00	342,00	0,00
84		0,00	0,00	0,00	0,00	0,00	0,00	0,00	0,00	0,00	0,00	0,00	0,00
a.1.) Muzeul Haaz Rezso	67.10.03.03	1.820,35	0,00	1.820,35	0,00	466,80	662,55	475,00	216,00	0,00	0,00	0,00	0,00
Venituri - Total -		1.796,00	0,00	1.796,00	0,00	455,00	650,00	475,00	216,00	0,00	0,00	0,00	0,00
Alte venituri din prestari de servicii si alte activitati	33.10.50	220,00	0,00	220,00	0,00	55,00	75,00	35,00	55,00	0,00	0,00	0,00	0,00
Donatii și sponsorizări	37.10.01	0,00	0,00	0,00	0,00	0,00	0,00	0,00	0,00	0,00	0,00	0,00	0,00
Vărsăminte din secțiunea de funcționare pentru finanțarea secțiunii de dezvoltare a bugetului local	37.10.03	-130,00	0,00	-130,00	0,00	0,00	-130,00	0,00	0,00	0,00	0,00	0,00	0,00
Vărsăminte din secțiunea de funcționare	37.10.04	130,00	0,00	130,00	0,00	0,00	130,00	0,00	0,00	0,00	0,00	0,00	0,00
Sume utilizate din excedentul anului precedent pentru efectuarea de cheltuieli (cod 40.10.15.01+40.10.15.02)	40.10.15	0,00	0,00	0,00	0,00	0,00	0,00	0,00	0,00	0,00	0,00	0,00	0,00
Sume utilizate de administrațiile locale din excedentul anului precedent pentru secțiunea de funcționare	40.10.15.01	0,00	0,00	0,00	0,00	0,00	0,00	0,00	0,00	0,00	0,00	0,00	0,00
Sume utilizate de administrațiile locale din excedentul anului precedent pentru secțiunea de dezvoltare	40.10.15.02	0,00	0,00	0,00	0,00	0,00	0,00	0,00	0,00	0,00	0,00	0,00	0,00
Subvenții pentru institutii publice	43.10.09	1.576,00	0,00	1.576,00	0,00	400,00	575,00	440,00	161,00	0,00	0,00	0,00	0,00
Cheltuieli - total -		1.820,35	0,00	1.820,35	0,00	466,80	662,55	475,00	216,00	0,00	0,00	0,00	0,00
Cheltuieli de personal	10	858,00	0,00	858,00	0,00	204,50	231,20	214,80	207,50	0,00	0,00	0,00	0,00
Bunuri și servicii	20	832,35	0,00	832,35	0,00	262,30	301,35	260,20	8,50	0,00	0,00	0,00	0,00
Active nefinanciare (Cheltuieli de capital)	71	130,00	0,00	130,00	0,00	0,00	130,00	0,00	0,00	0,00	0,00	0,00	0,00
84		0,00	0,00	0,00	0,00	0,00	0,00	0,00	0,00	0,00	0,00	0,00	0,00
a.2.) Teatrul Tomcsa Sandor	67.10.03.04	2.536,91	0,00	2.536,91	0,00	721,91	720,00	720,00	375,00	0,00	0,00	0,00	0,00
Venituri - Total -		2.535,00	0,00	2.535,00	0,00	720,00	720,00	720,00	375,00	0,00	0,00	0,00	0,00
Alte venituri	33.10.50	350,00	0,00	350,00	0,00	86,00	87,00	87,00	90,00	0,00	0,00	0,00	0,00
Alte venituri	36.10.50	0,00	0,00	0,00	0,00	0,00	0,00	0,00	0,00	0,00	0,00	0,00	0,00
Donatii și sponsorizări	37.10.01	0,00	0,00	0,00	0,00	0,00	0,00	0,00	0,00	0,00	0,00	0,00	0,00
Vărsăminte din secțiunea de funcționare pentru finanțarea secțiunii de dezvoltare a bugetului local	37.10.03	0,00	0,00	0,00	0,00	0,00	0,00	0,00	0,00	0,00	0,00	0,00	0,00



Vărsăminte din secțiunea de funcționare	37.10.04	0,00	0,00	0,00	0,00	0,00	0,00	0,00	0,00	0,00	0,00	0,00	0,00	0,00	0,00	0,00	0,00	0,00	0,00	0,00	0,00	0,00	0,00	0,00		
Sume utilizate din excedentul anului precedent pentru efectuarea de cheltuieli (cod 40.10.15.01+40.10.15.02)	40.10.15	0,00	0,00	0,00	0,00	0,00	0,00	0,00	0,00	0,00	0,00	0,00	0,00	0,00	0,00	0,00	0,00	0,00	0,00	0,00	0,00	0,00	0,00	0,00	0,00	
Sume utilizate de administrațiile locale din excedentul anului precedent pentru secțiunea de funcționare	40.10.15.01	0,00	0,00	0,00	0,00	0,00	0,00	0,00	0,00	0,00	0,00	0,00	0,00	0,00	0,00	0,00	0,00	0,00	0,00	0,00	0,00	0,00	0,00	0,00	0,00	0,00
Sume utilizate de administrațiile locale din excedentul anului precedent pentru secțiunea de dezvoltare	40.10.15.02	0,00	0,00	0,00	0,00	0,00	0,00	0,00	0,00	0,00	0,00	0,00	0,00	0,00	0,00	0,00	0,00	0,00	0,00	0,00	0,00	0,00	0,00	0,00	0,00	0,00
Subvenții pentru instituții publice	43.10.09	2.185,00	0,00	2.185,00	0,00	634,00	633,00	633,00	633,00	285,00	285,00	0,00	0,00	0,00	0,00	0,00	0,00	0,00	0,00	0,00	0,00	0,00	0,00	0,00	0,00	0,00
Cheltuieli - total -		2.536,91	0,00	2.536,91	0,00	721,91	720,00	720,00	720,00	375,00	375,00	0,00	0,00	0,00	0,00	0,00	0,00	0,00	0,00	0,00	0,00	0,00	0,00	0,00	0,00	0,00
Cheltuieli de personal	10	1.485,00	0,00	1.485,00	0,00	400,00	400,00	400,00	400,00	285,00	285,00	0,00	0,00	0,00	0,00	0,00	0,00	0,00	0,00	0,00	0,00	0,00	0,00	0,00	0,00	0,00
Bunuri și servicii	20	1.051,91	0,00	1.051,91	0,00	321,91	320,00	320,00	320,00	90,00	90,00	0,00	0,00	0,00	0,00	0,00	0,00	0,00	0,00	0,00	0,00	0,00	0,00	0,00	0,00	0,00
Active nefinanciare (Cheltuieli de capital)	71	0,00	0,00	0,00	0,00	0,00	0,00	0,00	0,00	0,00	0,00	0,00	0,00	0,00	0,00	0,00	0,00	0,00	0,00	0,00	0,00	0,00	0,00	0,00	0,00	0,00
	84	0,00	0,00	0,00	0,00	0,00	0,00	0,00	0,00	0,00	0,00	0,00	0,00	0,00	0,00	0,00	0,00	0,00	0,00	0,00	0,00	0,00	0,00	0,00	0,00	0,00
a.3.) Casa de cultura	67.10.03.06	1.940,00	0,00	1.940,00	0,00	560,00	560,00	560,00	560,00	260,00	260,00	0,00	0,00	0,00	0,00	0,00	0,00	0,00	0,00	0,00	0,00	0,00	0,00	0,00	0,00	0,00
Venituri - Total -		1.940,00	0,00	1.940,00	0,00	560,00	560,00	560,00	560,00	260,00	260,00	0,00	0,00	0,00	0,00	0,00	0,00	0,00	0,00	0,00	0,00	0,00	0,00	0,00	0,00	0,00
Alte venituri din prestari de servicii si alte activitati	33.10.50	80,00	0,00	80,00	0,00	26,00	27,00	27,00	27,00	0,00	0,00	0,00	0,00	0,00	0,00	0,00	0,00	0,00	0,00	0,00	0,00	0,00	0,00	0,00	0,00	0,00
Alte venituri	36.10.50	0,00	0,00	0,00	0,00	0,00	0,00	0,00	0,00	0,00	0,00	0,00	0,00	0,00	0,00	0,00	0,00	0,00	0,00	0,00	0,00	0,00	0,00	0,00	0,00	0,00
Donații și sponsorizări	37.10.01	0,00	0,00	0,00	0,00	0,00	0,00	0,00	0,00	0,00	0,00	0,00	0,00	0,00	0,00	0,00	0,00	0,00	0,00	0,00	0,00	0,00	0,00	0,00	0,00	0,00
Vărsăminte din secțiunea de funcționare pentru finanțarea secțiunii de dezvoltare a bugetului local	37.10.03	-14,00	0,00	-14,00	0,00	0,00	-14,00	0,00	0,00	0,00	0,00	0,00	0,00	0,00	0,00	0,00	0,00	0,00	0,00	0,00	0,00	0,00	0,00	0,00	0,00	0,00
Vărsăminte din secțiunea de funcționare	37.10.04	14,00	0,00	14,00	0,00	14,00	14,00	14,00	14,00	0,00	0,00	0,00	0,00	0,00	0,00	0,00	0,00	0,00	0,00	0,00	0,00	0,00	0,00	0,00	0,00	0,00
Sume utilizate din excedentul anului precedent pentru efectuarea de cheltuieli (cod 40.10.15.01+40.10.15.02)	40.10.15	0,00	0,00	0,00	0,00	0,00	0,00	0,00	0,00	0,00	0,00	0,00	0,00	0,00	0,00	0,00	0,00	0,00	0,00	0,00	0,00	0,00	0,00	0,00	0,00	0,00
Sume utilizate de administrațiile locale din excedentul anului precedent pentru secțiunea de funcționare	40.10.15.01	0,00	0,00	0,00	0,00	0,00	0,00	0,00	0,00	0,00	0,00	0,00	0,00	0,00	0,00	0,00	0,00	0,00	0,00	0,00	0,00	0,00	0,00	0,00	0,00	0,00
Sume utilizate de administrațiile locale din excedentul anului precedent pentru secțiunea de dezvoltare	40.10.15.02	0,00	0,00	0,00	0,00	0,00	0,00	0,00	0,00	0,00	0,00	0,00	0,00	0,00	0,00	0,00	0,00	0,00	0,00	0,00	0,00	0,00	0,00	0,00	0,00	0,00
Subvenții pentru instituții publice	43.10.09	1.860,00	0,00	1.860,00	0,00	534,00	533,00	533,00	533,00	260,00	260,00	0,00	0,00	0,00	0,00	0,00	0,00	0,00	0,00	0,00	0,00	0,00	0,00	0,00	0,00	0,00
Cheltuieli - total -		1.940,00	0,00	1.940,00	0,00	560,00	560,00	560,00	560,00	260,00	260,00	0,00	0,00	0,00	0,00	0,00	0,00	0,00	0,00	0,00	0,00	0,00	0,00	0,00	0,00	0,00
Cheltuieli de personal	10	1.132,00	0,00	1.132,00	0,00	297,00	297,00	297,00	297,00	240,00	240,00	0,00	0,00	0,00	0,00	0,00	0,00	0,00	0,00	0,00	0,00	0,00	0,00	0,00	0,00	0,00
Bunuri și servicii	20	794,00	0,00	794,00	0,00	263,00	249,00	249,00	249,00	20,00	20,00	0,00	0,00	0,00	0,00	0,00	0,00	0,00	0,00	0,00	0,00	0,00	0,00	0,00	0,00	0,00
Active nefinanciare (Cheltuieli de capital)	71	14,00	0,00	14,00	0,00	14,00	14,00	14,00	14,00	0,00	0,00	0,00	0,00	0,00	0,00	0,00	0,00	0,00	0,00	0,00	0,00	0,00	0,00	0,00	0,00	0,00
a.4.) Trupa de dans	67.10.03.30	1.374,25	0,00	1.374,25	0,00	360,00	452,25	360,00	360,00	202,00	202,00	0,00	0,00	0,00	0,00	0,00	0,00	0,00	0,00	0,00	0,00	0,00	0,00	0,00	0,00	0,00
Venituri - Total -		1.282,00	0,00	1.282,00	0,00	360,00	360,00	360,00	360,00	202,00	202,00	0,00	0,00	0,00	0,00	0,00	0,00	0,00	0,00	0,00	0,00	0,00	0,00	0,00	0,00	0,00
Alte venituri din prestari de servicii si alte activitati	33.10.50	80,00	0,00	80,00	0,00	27,00	27,00	27,00	27,00	0,00	0,00	0,00	0,00	0,00	0,00	0,00	0,00	0,00	0,00	0,00	0,00	0,00	0,00	0,00	0,00	0,00
Alte venituri	36.10.50	0,00	0,00	0,00	0,00	0,00	0,00	0,00	0,00	0,00	0,00	0,00	0,00	0,00	0,00	0,00	0,00	0,00	0,00	0,00	0,00	0,00	0,00	0,00	0,00	0,00
Donații și sponsorizări	37.10.01	0,00	0,00	0,00	0,00	0,00	0,00	0,00	0,00	0,00	0,00	0,00	0,00	0,00	0,00	0,00	0,00	0,00	0,00	0,00	0,00	0,00	0,00	0,00	0,00	0,00
Vărsăminte din secțiunea de funcționare pentru finanțarea secțiunii de dezvoltare a bugetului local	37.10.03	0,00	0,00	0,00	0,00	0,00	0,00	0,00	0,00	0,00	0,00	0,00	0,00	0,00	0,00	0,00	0,00	0,00	0,00	0,00	0,00	0,00	0,00	0,00	0,00	0,00
Vărsăminte din secțiunea de funcționare	37.10.04	0,00	0,00	0,00	0,00	0,00	0,00	0,00	0,00	0,00	0,00	0,00	0,00	0,00	0,00	0,00	0,00	0,00	0,00	0,00	0,00	0,00	0,00	0,00	0,00	0,00
Sume utilizate din excedentul anului precedent pentru efectuarea de cheltuieli (cod 40.10.15.01+40.10.15.02)	40.10.15	0,00	0,00	0,00	0,00	0,00	0,00	0,00	0,00	0,00	0,00	0,00	0,00	0,00	0,00	0,00	0,00	0,00	0,00	0,00	0,00	0,00	0,00	0,00	0,00	0,00
Sume utilizate de administrațiile locale din excedentul anului precedent pentru secțiunea de funcționare	40.10.15.01	0,00	0,00	0,00	0,00	0,00	0,00	0,00	0,00	0,00	0,00	0,00	0,00	0,00	0,00	0,00	0,00	0,00	0,00	0,00	0,00	0,00	0,00	0,00	0,00	0,00



Sume utilizate de administrațiile locale din excedentul anului precedent pentru secțiunea de dezvoltare	40.10.15.02	0,00	0,00	0,00	0,00	0,00	0,00	0,00	0,00	0,00	0,00	0,00	0,00	0,00	0,00	0,00	0,00	0,00	0,00	
Subvenții pentru institutii publice	43.10.09	1.202,00	0,00	1.202,00	0,00	333,00	334,00	333,00	333,00	333,00	333,00	333,00	333,00	333,00	333,00	333,00	333,00	333,00	333,00	333,00
Cheltuieli - total -		1.374,25	0,00	1.374,25	0,00	360,00	452,25	360,00	360,00	360,00	360,00	360,00	360,00	360,00	360,00	360,00	360,00	360,00	360,00	360,00
Cheltuieli de personal	10	934,00	0,00	934,00	0,00	244,00	244,00	244,00	244,00	244,00	244,00	244,00	244,00	244,00	244,00	244,00	244,00	244,00	244,00	244,00
Bunuri și servicii	20	440,25	0,00	440,25	0,00	116,00	208,25	116,00	116,00	116,00	116,00	116,00	116,00	116,00	116,00	116,00	116,00	116,00	116,00	116,00
Active nefinanciare (Cheltuieli de capital)	71	0,00	0,00	0,00	0,00	0,00	0,00	0,00	0,00	0,00	0,00	0,00	0,00	0,00	0,00	0,00	0,00	0,00	0,00	0,00
85		0,00	0,00	0,00	0,00	0,00	0,00	0,00	0,00	0,00	0,00	0,00	0,00	0,00	0,00	0,00	0,00	0,00	0,00	0,00
a.5.) Biblioteca Municipală Odorheiu Secuiesc	67.10.03.30	23,41	0,00	23,41	0,00	13,41	5,00	13,41	13,41	13,41	5,00	13,41	5,00	13,41	5,00	13,41	5,00	13,41	5,00	13,41
Venituri - Total -		20,00	0,00	20,00	0,00	10,00	5,00	10,00	10,00	10,00	5,00	10,00	5,00	10,00	5,00	10,00	5,00	10,00	5,00	10,00
Alte venituri din prestari de servicii si alte activitati	33.10.50	20,00	0,00	20,00	0,00	10,00	5,00	10,00	10,00	10,00	5,00	10,00	5,00	10,00	5,00	10,00	5,00	10,00	5,00	10,00
alte venituri	36.10.50	0,00	0,00	0,00	0,00	0,00	0,00	0,00	0,00	0,00	0,00	0,00	0,00	0,00	0,00	0,00	0,00	0,00	0,00	0,00
Donații și sponsorizări	37.10.01	0,00	0,00	0,00	0,00	0,00	0,00	0,00	0,00	0,00	0,00	0,00	0,00	0,00	0,00	0,00	0,00	0,00	0,00	0,00
Vărsăminte din secțiunea de funcționare pentru finanțarea secțiunii de dezvoltare a bugetului local	37.10.03	0,00	0,00	0,00	0,00	0,00	0,00	0,00	0,00	0,00	0,00	0,00	0,00	0,00	0,00	0,00	0,00	0,00	0,00	0,00
Vărsăminte din secțiunea de funcționare	37.10.04	0,00	0,00	0,00	0,00	0,00	0,00	0,00	0,00	0,00	0,00	0,00	0,00	0,00	0,00	0,00	0,00	0,00	0,00	0,00
Sume utilizate din excedentul anului precedent pentru efectuarea de cheltuieli (cod 40.10.15.01+40.10.15.02)	40.10.15	0,00	0,00	0,00	0,00	0,00	0,00	0,00	0,00	0,00	0,00	0,00	0,00	0,00	0,00	0,00	0,00	0,00	0,00	0,00
Sume utilizate de administrațiile locale din excedentul anului precedent pentru secțiunea de funcționare	40.10.15.01	0,00	0,00	0,00	0,00	0,00	0,00	0,00	0,00	0,00	0,00	0,00	0,00	0,00	0,00	0,00	0,00	0,00	0,00	0,00
Sume utilizate de administrațiile locale din excedentul anului precedent pentru secțiunea de dezvoltare	40.10.15.02	0,00	0,00	0,00	0,00	0,00	0,00	0,00	0,00	0,00	0,00	0,00	0,00	0,00	0,00	0,00	0,00	0,00	0,00	0,00
Subvenții pentru institutii publice	43.10.09	0,00	0,00	0,00	0,00	0,00	0,00	0,00	0,00	0,00	0,00	0,00	0,00	0,00	0,00	0,00	0,00	0,00	0,00	0,00
Cheltuieli - total -		23,41	0,00	23,41	0,00	13,41	5,00	13,41	13,41	13,41	5,00	13,41	5,00	13,41	5,00	13,41	5,00	13,41	5,00	13,41
Cheltuieli de personal	10	0,00	0,00	0,00	0,00	0,00	0,00	0,00	0,00	0,00	0,00	0,00	0,00	0,00	0,00	0,00	0,00	0,00	0,00	0,00
Bunuri și servicii	20	23,41	0,00	23,41	0,00	13,41	5,00	13,41	13,41	13,41	5,00	13,41	5,00	13,41	5,00	13,41	5,00	13,41	5,00	13,41
Active nefinanciare (Cheltuieli de capital)	71	0,00	0,00	0,00	0,00	0,00	0,00	0,00	0,00	0,00	0,00	0,00	0,00	0,00	0,00	0,00	0,00	0,00	0,00	0,00
85		0,00	0,00	0,00	0,00	0,00	0,00	0,00	0,00	0,00	0,00	0,00	0,00	0,00	0,00	0,00	0,00	0,00	0,00	0,00
a.6.) VSK	67.10.05.01	490,28	0,00	490,28	0,00	195,10	101,00	195,10	195,10	195,10	101,00	195,10	101,00	195,10	101,00	195,10	101,00	195,10	101,00	195,10
Venituri - Total -		490,00	0,00	490,00	0,00	195,00	101,00	195,00	195,00	195,00	101,00	195,00	101,00	195,00	101,00	195,00	101,00	195,00	101,00	195,00
Alte venituri din prestari de servicii si alte activitati	33.10.50	0,00	0,00	0,00	0,00	0,00	0,00	0,00	0,00	0,00	0,00	0,00	0,00	0,00	0,00	0,00	0,00	0,00	0,00	0,00
Donații și sponsorizări	37.10.01	0,00	0,00	0,00	0,00	0,00	0,00	0,00	0,00	0,00	0,00	0,00	0,00	0,00	0,00	0,00	0,00	0,00	0,00	0,00
Vărsăminte din secțiunea de funcționare pentru finanțarea secțiunii de dezvoltare a bugetului local	37.10.03	-18,00	0,00	-18,00	0,00	-18,00	0,00	-18,00	-18,00	-18,00	0,00	-18,00	0,00	-18,00	0,00	-18,00	0,00	-18,00	0,00	0,00
Vărsăminte din secțiunea de funcționare	37.10.04	18,00	0,00	18,00	0,00	18,00	0,00	18,00	18,00	18,00	0,00	18,00	0,00	18,00	0,00	18,00	0,00	18,00	0,00	0,00
Sume utilizate din excedentul anului precedent pentru efectuarea de cheltuieli (cod 40.10.15.01+40.10.15.02)	40.10.15	0,00	0,00	0,00	0,00	0,00	0,00	0,00	0,00	0,00	0,00	0,00	0,00	0,00	0,00	0,00	0,00	0,00	0,00	0,00
Sume utilizate de administrațiile locale din excedentul anului precedent pentru secțiunea de funcționare	40.10.15.01	0,00	0,00	0,00	0,00	0,00	0,00	0,00	0,00	0,00	0,00	0,00	0,00	0,00	0,00	0,00	0,00	0,00	0,00	0,00
Sume utilizate de administrațiile locale din excedentul anului precedent pentru secțiunea de dezvoltare	40.10.15.02	0,00	0,00	0,00	0,00	0,00	0,00	0,00	0,00	0,00	0,00	0,00	0,00	0,00	0,00	0,00	0,00	0,00	0,00	0,00
Subvenții pentru institutii publice	43.10.09	490,00	0,00	490,00	0,00	195,00	101,00	195,00	195,00	195,00	101,00	195,00	101,00	195,00	101,00	195,00	101,00	195,00	101,00	195,00
Cheltuieli - total -		490,28	0,00	490,28	0,00	195,10	101,00	195,10	195,10	195,10	101,00	195,10	101,00	195,10	101,00	195,10	101,00	195,10	101,00	195,10
Cheltuieli de personal	10	245,00	0,00	245,00	0,00	62,00	61,00	62,00	62,00	62,00	61,00	62,00	61,00	62,00	61,00	62,00	61,00	62,00	61,00	62,00
Bunuri și servicii	20	227,28	0,00	227,28	0,00	115,10	40,00	115,10	115,10	115,10	40,00	115,10	40,00	115,10	40,00	115,10	40,00	115,10	40,00	115,10



Vărsăminte din secțiunea de funcționare	37.10.04	200,00	0,00	200,00	0,00	80,00	0,00	10,00	110,00	0,00	0,00	0,00
Sume utilizate din excedentul anului precedent pentru efectuarea de cheltuieli (cod 40.10.15.01+40.10.15.02)	40.10.15	0,00	0,00	0,00	0,00	0,00	0,00	0,00	0,00	0,00	0,00	0,00
Sume utilizate de administrațiile locale din excedentul anului precedent pentru secțiunea de funcționare	40.10.15.01	0,00	0,00	0,00	0,00	0,00	0,00	0,00	0,00	0,00	0,00	0,00
Sume utilizate de administrațiile locale din excedentul anului precedent pentru secțiunea de dezvoltare	40.10.15.02	0,00	0,00	0,00	0,00	0,00	0,00	0,00	0,00	0,00	0,00	0,00
Cheltuieli - total -		1.236,41	0,00	1.236,41	0,00	285,00	227,00	423,19	301,22	1.081,00	0,00	1.136,00
Cheltuieli de personal	10	0,00	0,00	0,00	0,00	0,00	0,00	0,00	0,00	0,00	0,00	0,00
Bunuri și servicii	20	1.036,41	0,00	1.036,41	0,00	205,00	227,00	413,19	191,22	871,00	0,00	915,00
Active nefinanciare (Cheltuieli de capital)	71	200,00	0,00	200,00	0,00	80,00	0,00	10,00	110,00	210,00	0,00	232,00
Alte cheltuieli în domeniul agriculturii	83.10.03.30	1.236,41	0,00	1.236,41	0,00	285,00	227,00	423,19	301,22	1.081,00	0,00	1.136,00
Venituri - Total -		1.084,19	0,00	1.084,19	0,00	205,00	227,00	413,19	239,00	0,00	0,00	0,00
Venituri din concesiuni și închirieri	30.10.05	55,00	0,00	55,00	0,00	0,00	17,00	0,00	38,00	0,00	0,00	0,00
Venituri din utilizarea pasunilor comunale	30.10.09	10,00	0,00	10,00	0,00	0,00	5,00	5,00	0,00	0,00	0,00	0,00
Alte venituri din proprietate	30.10.50	804,00	0,00	804,00	0,00	201,00	201,00	201,00	201,00	0,00	0,00	0,00
Alte venituri din prestari servicii si alte activitati	33.10.50	215,19	0,00	215,19	0,00	4,00	4,00	207,19	0,00	0,00	0,00	0,00
Vărsăminte din secțiunea de funcționare pentru finanțarea secțiunii de dezvoltare a bugetului local	37.10.03	-200,00	0,00	-200,00	0,00	-80,00	0,00	-10,00	-110,00	0,00	0,00	0,00
Vărsăminte din secțiunea de funcționare	37.10.04	200,00	0,00	200,00	0,00	80,00	0,00	10,00	110,00	0,00	0,00	0,00
Sume utilizate din excedentul anului precedent pentru efectuarea de cheltuieli (cod 40.10.15.01+40.10.15.02)	40.10.15	0,00	0,00	0,00	0,00	0,00	0,00	0,00	0,00	0,00	0,00	0,00
Sume utilizate de administrațiile locale din excedentul anului precedent pentru secțiunea de funcționare	40.10.15.01	0,00	0,00	0,00	0,00	0,00	0,00	0,00	0,00	0,00	0,00	0,00
Sume utilizate de administrațiile locale din excedentul anului precedent pentru secțiunea de dezvoltare	40.10.15.02	0,00	0,00	0,00	0,00	0,00	0,00	0,00	0,00	0,00	0,00	0,00
Cheltuieli - total -		1.236,41	0,00	1.236,41	0,00	285,00	227,00	423,19	301,22	1.081,00	0,00	1.136,00
Cheltuieli de personal	10	0,00	0,00	0,00	0,00	0,00	0,00	0,00	0,00	0,00	0,00	0,00
Bunuri și servicii	20	1.036,41	0,00	1.036,41	0,00	205,00	227,00	413,19	191,22	871,00	0,00	915,00
Active nefinanciare (Cheltuieli de capital)	71	200,00	0,00	200,00	0,00	80,00	0,00	10,00	110,00	210,00	0,00	232,00
EXCEDENT/DEFICIT		-1.573,80	0,00	-1.573,80	0,00	-760,36	-515,44	-77,06	-220,94	0,00	0,00	0,00

Președinte de ședință
Consilier local
PÉTER Balázs




Contrasemnează
Secretarul General al Municipiului
VENCZEL Attila

Bugetul de venituri și cheltuieli ale instituțiilor publice și activităților finanțate integral sau parțial din venituri proprii pe anul 2020 și estimările anii 2021 - 2023

Nr. crt.	DENUMIREA INDICATORILOR	Cod indicator	SECȚIUNEA DE FUNCȚIONARE										ESTIMĂRILE PE ANI					
			PREVEDERI ANUALE					PREVEDERI TRIMESTRIALE					2021	2022	2023			
			TOTAL	Influenta +/-	Program rectificat pe anul 2020	din care credite bugetare destinate stingerii plășilor restante	Trim.I.	Trim.II.	Trim.III.	Trim.IV.								
	VENITURILE SECȚIUNII DE FUNCȚIONARE																	
1	TOTAL	00.10	147.717,53	903,00	148.620,53	0,00	43.768,14	35.211,10	34.790,96	34.850,33	152.721,00	160.356,00	168.053,00					
2	I. VENITURI CURENTE	00.10	81.279,53	903,00	82.182,53	0,00	26.687,34	17.610,80	18.363,36	19.521,03	84.964,00	89.211,00	93.494,00					
	C. VENITURI NEFISCALE	02.10	81.279,53	903,00	82.182,53	0,00	26.687,34	17.610,80	18.363,36	19.521,03	84.964,00	89.211,00	93.494,00					
	C1. VENITURI DIN PROPRIETATE	03.11	1.156,70	0,00	1.156,70	0,00	270,90	307,80	275,50	302,50	1.215,00	1.276,00	1.338,00					
	Venituri din proprietate	30.10	1.156,70	0,00	1.156,70	0,00	270,90	307,80	275,50	302,50	1.215,00	1.276,00	1.338,00					
	Venituri din concesiuni și închirieri	30.10.05.30	342,70	0,00	342,70	0,00	69,90	101,80	69,50	101,50	360,00	378,00	396,00					
	Venituri din utilizarea pasunilor comunale	30.10.09	10,00	0,00	10,00	0,00	0,00	5,00	5,00	0,00	11,00	12,00	13,00					
	Alte venituri din proprietate	30.10.50	804,00	0,00	804,00	0,00	201,00	201,00	201,00	201,00	844,00	886,00	929,00					
	Alte venituri din dobanzi	31.10.03	0,00	0,00	0,00	0,00	0,00	0,00	0,00	0,00	0,00	0,00	0,00					
	C2. VANZARI DE BUNURI SI SERVICII	33.10	80.122,83	903,00	81.025,83	0,00	26.416,44	17.303,00	18.087,86	19.218,53	83.749,00	87.935,00	92.156,00					
	Venituri din prestari de servicii si alte activitati	33.10.05	81.989,63	903,00	82.892,63	0,00	27.194,24	17.787,00	18.381,86	19.529,53	85.215,00	89.476,00	93.771,00					
	Taxe si alte venituri în invățământ	33.10.05	691,00	0,00	691,00	0,00	151,00	168,00	180,00	192,00	726,00	762,00	799,00					
	Venituri din prestari de servicii	33.10.08	321,00	0,00	321,00	0,00	90,00	95,00	60,00	76,00	337,00	354,00	371,00					
	Contribuția elevilor și studenților pentru internate, câmine și cantine	33.10.14	3.380,02	0,00	3.380,02	0,00	939,35	978,50	500,17	962,00	3.385,00	3.554,00	3.725,00					
	Venituri din valorificarea produselor obținute din activitatea proprie sau anexa	33.10.16	0,00	0,00	0,00	0,00	0,00	0,00	0,00	0,00	0,00	0,00	0,00					
	Venituri din contractele încheiate cu casele de asigurări sociale de sănătate	33.10.21	62.500,00	0,00	62.500,00	0,00	22.459,00	12.511,00	13.765,00	13.765,00	65.625,00	68.906,00	72.213,00					
	Venituri din contractele încheiate cu DSP din sume alocate de la bugetul de stat	33.10.30	12.594,00	903,00	13.497,00	0,00	2.957,00	3.427,00	3.105,00	4.008,00	12.730,00	13.367,00	14.009,00					
	Venituri din contractele încheiate cu DSP din sume alocate din veniturile proprii ale Ministerului Sănătății	33.10.31	0,00	0,00	0,00	0,00	0,00	0,00	0,00	0,00	0,00	0,00	0,00					
	Alte venituri din prestari de servicii si alte activitati	33.10.50	2.503,61	0,00	2.503,61	0,00	597,89	607,50	771,69	526,53	2.412,00	2.533,00	2.654,00					
	Diverse venituri	36.10	610,20	0,00	610,20	0,00	195,20	150,00	91,00	174,00	640,00	672,00	705,00					
	Alte venituri	36.10.50	610,20	0,00	610,20	0,00	195,20	150,00	91,00	174,00	640,00	672,00	705,00					
	Transferuri voluntare, altele decât subvențiile	37.10	-2.477,00	0,00	-2.477,00	0,00	-973,00	-634,00	-385,00	-485,00	-2.106,00	-2.130,00	-2.130,00					
	Donații și sponsorizări	37.10.01	250,49	0,00	250,49	0,00	0,00	222,35	28,14	0,00	0,00	0,00	0,00					
	Vărsăminte din secțiunea de funcționare pentru finanțarea secțiunii de dezvoltare a bugetului local	37.10.03	-2.727,49	0,00	-2.727,49	0,00	-973,00	-856,35	-413,14	-485,00	-2.106,00	-2.130,00	-2.130,00					
	Vărsăminte din secțiunea de funcționare	37.10.04	0,00	0,00	0,00	0,00	0,00	0,00	0,00	0,00	0,00	0,00	0,00					
	Venituri din valorificarea unor bunuri	39.10	0,00	0,00	0,00	0,00	0,00	0,00	0,00	0,00	0,00	0,00	0,00					




Cheltuieli de personal	10	0,00	0,00	0,00	0,00	0,00	0,00	0,00	0,00	0,00	0,00	0,00	0,00	0,00	0,00	0,00	0,00	0,00	0,00
Bunuri și servicii	20	270,00					270,00			70,50	70,50	68,50	60,50						
Alte cheltuieli	59	0,00	0,00	0,00	0,00	0,00	0,00	0,00	0,00	0,00	0,00	0,00	0,00						
Active nefinanciare (Cheltuieli de capital)	71	0,00	0,00	0,00	0,00	0,00	0,00	0,00	0,00	0,00	0,00	0,00	0,00						
Grădinița nr.11 Villanytelep	65.10.03.01	227,16	0,00	0,00	0,00	0,00	227,16	0,00	51,16	54,00	56,00	56,00	66,00	0,00	0,00	0,00	0,00	0,00	0,00
Venituri - Total -		227,00	0,00	0,00	0,00	0,00	227,00	0,00	51,00	54,00	56,00	66,00	66,00	0,00	0,00	0,00	0,00	0,00	0,00
Contribuția elevilor și studenților pentru internate, câmine și cantine	33.10.14	225,00	0,00	0,00	0,00	0,00	225,00	0,00	50,50	53,50	55,50	65,50							
Donatii si sponsorizari	37.10.01	0,00	0,00	0,00	0,00	0,00	0,00	0,00											
Sume utilizate din excedentul anului precedent pentru efectuarea de cheltuieli (cod 40.10.15.01+40.10.15.02)	40.10.15	0,00	0,00	0,00	0,00	0,00	0,00	0,00											
Sume utilizate de administrațiile locale din excedentul anului precedent pentru secțiunea de funcționare	40.10.15.01																		
Sume utilizate de administrațiile locale din excedentul anului precedent pentru secțiunea de dezvoltare	40.10.15.02																		
Subvenții pt instituiii publice	43.10.09	2,00	0,00	0,00	0,00	0,00	2,00	0,00	0,50	0,50	0,50	0,50	0,50						
Cheltuieli - total -	65.10.03.01	227,16	0,00	0,00	0,00	0,00	227,16	0,00	51,16	54,00	56,00	66,00	66,00	0,00	0,00	0,00	0,00	0,00	0,00
Cheltuieli de personal	10	0,00	0,00	0,00	0,00	0,00	0,00	0,00	0,00	0,00	0,00	0,00	0,00						
Bunuri și servicii	20	227,16	0,00	0,00	0,00	0,00	227,16	0,00	51,16	54,00	56,00	66,00	66,00						
Alte cheltuieli	59	0,00	0,00	0,00	0,00	0,00	0,00	0,00	0,00	0,00	0,00	0,00	0,00						
Active nefinanciare (Cheltuieli de capital)	71	0,00	0,00	0,00	0,00	0,00	0,00	0,00	0,00	0,00	0,00	0,00	0,00						
Grădinița nr.12 Kipi-Kopi	65.10.03.01	291,28	0,00	0,00	0,00	0,00	291,28	0,00	72,08	73,00	62,20	84,00	84,00	0,00	0,00	0,00	0,00	0,00	0,00
Venituri - Total -		290,00	0,00	0,00	0,00	0,00	290,00	0,00	70,80	73,00	62,20	84,00	84,00	0,00	0,00	0,00	0,00	0,00	0,00
Venituri din concesiuni și închirieri	30.10.05.30	3,00	0,00	0,00	0,00	0,00	3,00	0,80	0,80		2,20								
Contribuția elevilor și studenților pentru internate, câmine și cantine	33.10.14	284,00	0,00	0,00	0,00	0,00	284,00	0,00	70,00	71,50	60,00	82,50							
Taxe si alte venituri în învățământ	33.10.05	0,00	0,00	0,00	0,00	0,00	0,00	0,00											
Donatii si sponsorizari	37.10.01	0,00	0,00	0,00	0,00	0,00	0,00	0,00											
Sume utilizate din excedentul anului precedent pentru efectuarea de cheltuieli (cod 40.10.15.01+40.10.15.02)	40.10.15	0,00	0,00	0,00	0,00	0,00	0,00	0,00											
Sume utilizate de administrațiile locale din excedentul anului precedent pentru secțiunea de funcționare	40.10.15.01																		
Sume utilizate de administrațiile locale din excedentul anului precedent pentru secțiunea de dezvoltare	40.10.15.02																		
Subvenții pt instituiii publice	43.10.09	3,00	0,00	0,00	0,00	0,00	3,00	0,00	0,00	1,50	0,00	1,50	1,50						
Cheltuieli - total -	65.10.03.01	291,28	0,00	0,00	0,00	0,00	291,28	0,00	72,08	73,00	62,20	84,00	84,00	0,00	0,00	0,00	0,00	0,00	0,00
Cheltuieli de personal	10	0,00	0,00	0,00	0,00	0,00	0,00	0,00	0,00	0,00	0,00	0,00	0,00						
Bunuri și servicii	20	291,28	0,00	0,00	0,00	0,00	291,28	0,00	72,08	73,00	62,20	84,00	84,00						
Alte cheltuieli	59	0,00	0,00	0,00	0,00	0,00	0,00	0,00	0,00	0,00	0,00	0,00	0,00						
Active nefinanciare (Cheltuieli de capital)	71	0,00	0,00	0,00	0,00	0,00	0,00	0,00	0,00	0,00	0,00	0,00	0,00						
Grădinița nr.14 Csillagvár	65.10.03.01	220,00	0,00	0,00	0,00	0,00	220,00	0,00	65,00	55,00	35,00	65,00	65,00	0,00	0,00	0,00	0,00	0,00	0,00
Venituri - Total -		212,35	0,00	0,00	0,00	0,00	212,35	0,00	57,35	55,00	35,00	65,00	65,00	0,00	0,00	0,00	0,00	0,00	0,00
Taxe si alte venituri în învățământ	33.10.05	0,00	0,00	0,00	0,00	0,00	0,00	0,00	0,00	0,00	0,00	0,00	0,00						
Contribuția elevilor și studenților pentru internate, câmine și cantine	33.10.14	210,35	0,00	0,00	0,00	0,00	210,35	0,00	57,35	54,00	34,00	65,00	65,00						
Alte venituri	36.10.50	0,00	0,00	0,00	0,00	0,00	0,00	0,00											
Donatii si sponsorizari	37.10.01	0,00	0,00	0,00	0,00	0,00	0,00	0,00											





Sume utilizate de administrațiile locale din excedentul anului precedent pentru secțiunea de dezvoltare													
	40.10.15.02												
Cheltuieli - total -	450,00	0,00	450,00	0,00	0,00	114,00	123,00	101,50	111,50	0,00	0,00	0,00	0,00
Cheltuieli de personal	48,00	0,00	48,00	0,00	0,00	15,00	15,45	9,50	8,05				
Bunuri și servicii	402,00	0,00	402,00	0,00	0,00	99,00	107,55	92,00	103,45				
Alte cheltuieli	0,00	0,00	0,00	0,00	0,00								
Active nefinanciare (Cheltuieli de capital)	0,00	0,00	0,00	0,00	0,00	0,00	0,00	0,00	0,00				
Cheltuieli - total -	0,00	0,00	0,00	0,00	0,00	0,00	0,00	0,00	0,00	0,00	0,00	0,00	0,00
Cheltuieli de personal	0,00	0,00	0,00	0,00	0,00	0,00	0,00	0,00	0,00				
Bunuri și servicii	0,00	0,00	0,00	0,00	0,00	0,00	0,00	0,00	0,00				
Alte cheltuieli	0,00	0,00	0,00	0,00	0,00	0,00	0,00	0,00	0,00				
Active nefinanciare (Cheltuieli de capital)	0,00	0,00	0,00	0,00	0,00	0,00	0,00	0,00	0,00				
Liceul Teoretic Marin Preda	31,77	0,00	31,77	0,00	0,00	7,00	8,77	9,00	7,00	0,00	0,00	0,00	0,00
Venituri - Total -	30,00	0,00	30,00	0,00	0,00	7,00	7,00	9,00	7,00	0,00	0,00	0,00	0,00
Venituri din concesiuni si inchirieri	30,00	0,00	30,00	0,00	0,00	7,00	7,00	9,00	7,00				
Alte venituri	0,00	0,00	0,00	0,00	0,00								
Contribuția elevilor și studenților pentru internate, cămine și cantine													
Donații și sponsorizări													
Donații și sponsorizări							0,00	0,00					
Sume utilizate din excedentul anului precedent pentru efectuarea de cheltuieli (cod 40.10.15.01+40.10.15.02)		0,00				0,00		0,00	0,00				
Sume utilizate de administrațiile locale din excedentul anului precedent pentru secțiunea de funcționare	40.10.15.01							0,00	0,00				
Sume utilizate de administrațiile locale din excedentul anului precedent pentru secțiunea de dezvoltare	40.10.15.02												
Cheltuieli - total -	31,77	0,00	31,77	0,00	0,00	7,00	8,77	9,00	7,00	0,00	0,00	0,00	0,00
Cheltuieli de personal	0,00	0,00	0,00	0,00	0,00	0,00	0,00	0,00	0,00				
Bunuri și servicii	31,77		31,77			7,00	8,77	9,00	7,00				
57	0,00		0,00										
59	0,00		0,00			0,00	0,00	0,00	0,00				
71	0,00		0,00			0,00	0,00	0,00	0,00				
Școala Generală Móra Ferenc	152,68	0,00	152,68	0,00	0,00	41,68	53,00	21,00	37,00	0,00	0,00	0,00	0,00
Venituri - Total -	103,00	0,00	103,00	0,00	0,00	34,00	34,00	4,00	31,00	0,00	0,00	0,00	0,00
Venituri din concesiuni si inchirieri	25,00	0,00	25,00	0,00	0,00	9,00	8,00	2,00	6,00				
Alte venituri	78,00	0,00	78,00	0,00	0,00	25,00	26,00	2,00	25,00				
Donații și sponsorizări	0,00	0,00	0,00	0,00	0,00	0,00	0,00	0,00	0,00				
Sume utilizate din excedentul anului precedent pentru efectuarea de cheltuieli (cod 40.10.15.01+40.10.15.02)													
Sume utilizate de administrațiile locale din excedentul anului precedent pentru secțiunea de funcționare	40.10.15							0,00	0,00				
Sume utilizate de administrațiile locale din excedentul anului precedent pentru secțiunea de dezvoltare	40.10.15.01							0,00	0,00				
Cheltuieli - total -	152,68	0,00	152,68	0,00	0,00	41,68	53,00	21,00	37,00	0,00	0,00	0,00	0,00
Cheltuieli de personal	78,00	0,00	78,00	0,00	0,00	25,35	26,00	1,65	25,00				
Bunuri și servicii	74,68		74,68			16,33	27,00	19,35	12,00				
Alte cheltuieli	0,00	0,00	0,00	0,00	0,00	0,00	0,00	0,00	0,00				
Active nefinanciare (Cheltuieli de capital)	0,00	0,00	0,00	0,00	0,00	0,00	0,00	0,00	0,00				

Școala Generală Orbán Balázs												
Venituri - Total -	65.10	218,39	0,00	218,39	0,00	88,39	45,00	15,00	70,00	0,00	0,00	0,00
Venituri din concesiuni si inchirieri	30.10.05.30	192,00	0,00	192,00	0,00	67,00	40,00	15,00	70,00	0,00	0,00	0,00
Alte venituri	36.10.50	20,00	0,00	20,00	0,00	5,00	5,00	5,00	5,00			0,00
Donații și sponsorizări	37.10.01	172,00	0,00	172,00	0,00	62,00	35,00	10,00	65,00			
Vărsăminte din secțiunea de funcționare pentru finanțarea secțiunii de dezvoltare a bugetului local	37.10.03	0,00	0,00	0,00	0,00	0,00	0,00	0,00	0,00			
Vărsăminte din secțiunea de funcționare	37.10.04	0,00	0,00	0,00	0,00	0,00	0,00	0,00	0,00			
Sume utilizate din excedentul anului precedent pentru efectuarea de cheltuieli (cod 40.10.15.01+40.10.15.02)	40.10.15	0,00	0,00	0,00	0,00	0,00	0,00	0,00	0,00			
Sume utilizate de administrațiile locale din excedentul anului precedent pentru secțiunea de funcționare	40.10.15.01	0,00		0,00								
Sume utilizate de administrațiile locale din excedentul anului precedent pentru secțiunea de dezvoltare	40.10.15.02	0,00		0,00								
Cheltuieli - total -		218,39	0,00	218,39	0,00	88,39	45,00	15,00	70,00	0,00	0,00	0,00
Cheltuieli de personal	10	172,00	0,00	172,00	0,00	62,00	35,00	10,00	65,00			
Bunuri și servicii	20	46,39	0,00	46,39	0,00	26,39	10,00	5,00	5,00			
Alte cheltuieli	59		0,00	0,00	0,00							
Active nefinanciare (Cheltuieli de capital)	71		0,00	0,00	0,00							
Liceul de Artă Palló Imre	65.10.04.02	65,00	0,00	65,00	0,00	32,00	12,00	13,00	8,00	0,00	0,00	0,00
Venituri - Total -		28,39	0,00	28,39	0,00	12,39	6,00	6,00	4,00	0,00	0,00	0,00
Taxe si alte venituri în învățământ	33.10.05			0,00	0,00							
Alte venituri din prestari de servicii si alte activitati	33.10.50	28,39		28,39	0,00	12,39	6,00	6,00	4,00			
Alte venituri	36.10.50		0,00	0,00	0,00							
Donații și sponsorizări	37.10.01	0,00	0,00	0,00	0,00	0,00	0,00	0,00	0,00			
Sume utilizate din excedentul anului precedent pentru efectuarea de cheltuieli (cod 40.10.15.01+40.10.15.02)	40.10.15	0,00	0,00	0,00	0,00	0,00	0,00	0,00	0,00			
Sume utilizate de administrațiile locale din excedentul anului precedent pentru secțiunea de funcționare	40.10.15.01	0,00		0,00								
Sume utilizate de administrațiile locale din excedentul anului precedent pentru secțiunea de dezvoltare	40.10.15.02	0,00		0,00								
Cheltuieli - total -		65,00	0,00	65,00	0,00	32,00	12,00	13,00	8,00	0,00	0,00	0,00
Cheltuieli de personal	10	0,00	0,00	0,00	0,00	0,00	0,00	0,00	0,00			
Bunuri și servicii	20	65,00	0,00	65,00	0,00	32,00	12,00	13,00	8,00			
Alte cheltuieli	59	0,00	0,00	0,00	0,00	0,00	0,00	0,00	0,00			
Active nefinanciare (Cheltuieli de capital)	71	0,00	0,00	0,00	0,00	0,00	0,00	0,00	0,00			
Școala Generală Tompa László	65.10.04.01	9,14	0,00	9,14	0,00	9,14	0,00	0,00	0,00	0,00	0,00	0,00
Venituri - Total -		0,00	0,00	0,00	0,00	0,00	0,00	0,00	0,00	0,00	0,00	0,00
Venituri din concesiuni si inchirieri	30.10.05			0,00	0,00							
Alte venituri	36.10.50		0,00	0,00	0,00							
Donații și sponsorizări	37.10.01		0,00	0,00	0,00							
Sume utilizate din excedentul anului precedent pentru efectuarea de cheltuieli (cod 40.10.15.01+40.10.15.02)	40.10.15			0,00								
Sume utilizate de administrațiile locale din excedentul anului precedent pentru secțiunea de funcționare	40.10.15.01			0,00								



Venituri din prestări de servicii	33.10.08	311,00	0,00	311,00	0,00	90,00	92,00	56,00	73,00		
Contribuția elevilor și studenților pentru internate, cămine și cantine	33.10.14	258,00	0,00	258,00	0,00	78,00	80,00	35,00	65,00		
Venituri din valorificarea produselor obținute din activitatea proprie sau anexa	33.10.16			0,00	0,00						
Alte venituri	36.10.50	0,00	0,00	0,00	0,00						
Donații și sponsorizări	37.10.01			0,00	0,00						
Vărsăminte din secțiunea de funcționare pentru finanțarea secțiunii de dezvoltare a bugetului local	37.10.03	0,00	0,00	0,00	0,00						
Vărsăminte din secțiunea de funcționare	37.10.04	0,00	0,00	0,00	0,00						
Alte venituri din valorificarea unor bunuri	39.10.50	0,00	0,00	0,00	0,00	0,00	0,00	0,00	0,00		
Sume utilizate din excedentul anului precedent pentru efectuarea de cheltuieli (cod 40.10.15.01+40.10.15.02)	40.10.15	0,00		0,00	0,00	0,00	0,00	0,00	0,00		
Sume utilizate de administrațiile locale din excedentul anului precedent pentru secțiunea de funcționare	40.10.15.01			0,00							
Sume utilizate de administrațiile locale din excedentul anului precedent pentru secțiunea de dezvoltare	40.10.15.02			0,00							
Cheltuieli - total -	65.10.04.02	645,00	0,00	645,00	0,00	190,00	192,00	110,00	153,00	0,00	0,00
Cheltuieli de personal	10	16,00	0,00	16,00	0,00	3,80	7,06	1,54	3,60		
Bunuri și servicii	20	629,00	0,00	629,00	0,00	186,20	184,94	108,46	149,40		
Alte cheltuieli	59	0,00	0,00	0,00	0,00						
Active nefinanciare (Cheltuieli de capital)	71	0,00	0,00	0,00	0,00						
Cheltuieli - total -	65.10.04.03	0,00	0,00	0,00	0,00	0,00	0,00	0,00	0,00	0,00	0,00
Cheltuieli de personal	10	0,00	0,00	0,00	0,00	0,00	0,00	0,00	0,00		
Bunuri și servicii	20	0,00	0,00	0,00	0,00	0,00	0,00	0,00	0,00		
Alte cheltuieli	59	0,00	0,00	0,00	0,00	0,00	0,00	0,00	0,00		
Active nefinanciare (Cheltuieli de capital)	71	0,00	0,00	0,00	0,00	0,00	0,00	0,00	0,00		
Liceul Reformat Baczkamadarasi K.G.		801,12	0,00	801,12	0,00	258,12	223,00	63,50	256,50	0,00	0,00
Venituri din concesiuni si inchirieri	30.10.05.30	590,00	0,00	590,00	0,00	181,00	153,00	43,00	213,00	0,00	0,00
Taxe si alte venituri în învățământ		22,00	0,00	22,00	0,00	8,00	8,00	3,00	3,00		
Contribuția elevilor și studenților pentru internate, cămine și cantine	33.10.05	30,00	0,00	30,00	0,00	15,00	5,00		10,00		
Alte venituri	33.10.14	510,00	0,00	510,00	0,00	150,00	130,00	40,00	190,00		
Vărsăminte din secțiunea de funcționare pentru finanțarea secțiunii de dezvoltare a bugetului local	36.10.50	28,00		28,00	0,00	8,00	10,00		10,00		
Vărsăminte din secțiunea de funcționare	37.10.03	0,00		0,00							
Vărsăminte din secțiunea de funcționare	37.10.04	0,00		0,00		0,00					
Sume utilizate din excedentul anului precedent pentru efectuarea de cheltuieli (cod 40.10.15.01+40.10.15.02)	40.10.15	0,00	0,00	0,00	0,00	0,00	0,00	0,00	0,00		
Sume utilizate de administrațiile locale din excedentul anului precedent pentru secțiunea de funcționare	40.10.15.01			0,00				0,00	0,00		
Sume utilizate de administrațiile locale din excedentul anului precedent pentru secțiunea de dezvoltare	40.10.15.02			0,00							
Subvenții pentru institutii publice	43.10.09		0,00	0,00							
Cheltuieli - total -	65.10.03.01	92,00	0,00	92,00	0,00	18,00	31,00	10,00	33,00	0,00	0,00
Cheltuieli de personal	10			0,00							
Bunuri și servicii	20	92,00	0,00	92,00	0,00	18,00	31,00	10,00	33,00	0,00	0,00



Taxe si alte venituri în învățământ	33.10.05	440,00	0,00	0,00	0,00	100,00	100,00	120,00	120,00		
Venituri din prestări de servicii	33.10.08		0,00	0,00	0,00						
Contribuția elevilor și studenților pentru internate, câmine și cantine	33.10.14	561,00	0,00	0,00	0,00	198,00	198,00	40,00	125,00		
Venituri din valorificarea produselor obținute din activitatea proprie sau anexa	33.10.16		0,00	0,00	0,00						
Alte venituri	36.10.50	4,00	0,00	0,00	0,00	1,00	1,00	1,00	1,00		
Donații și sponsorizări	37.10.01		0,00	0,00	0,00						
Vărsăminte din secțiunea de funcționare pentru finanțarea secțiunii de dezvoltare a bugetului local(cu semnul minus)	37.10.03		0,00	0,00	0,00						
Vărsăminte din secțiunea de funcționare	37.10.04		0,00	0,00	0,00						
Alte venituri din valorificarea unor bunuri	39.10.50	0,00	0,00	0,00	0,00	0,00	0,00	0,00	0,00		
Sume utilizate din excedentul anului precedent pentru efectuarea de cheltuieli (cod 40.10.15.01+40.10.15.02)	40.10.15	0,00	0,00	0,00	0,00	0,00	0,00	0,00	0,00		
Sume utilizate de administrațiile locale din excedentul anului precedent pentru secțiunea de funcționare	40.10.15.01		0,00					0,00	0,00		
Sume utilizate de administrațiile locale din excedentul anului precedent pentru secțiunea de dezvoltare	40.10.15.02										
Cheltuieli - total -	65.10.03.02	0,00	0,00	0,00	0,00	0,00	0,00	0,00	0,00	0,00	0,00
Cheltuieli de personal	10	0,00	0,00	0,00	0,00	0,00	0,00	0,00	0,00		
Bunuri și servicii	20	0,00	0,00	0,00	0,00	0,00	0,00	0,00	0,00		
Alte cheltuieli	59	0,00	0,00	0,00	0,00	0,00	0,00	0,00	0,00		
Active nefinanciare (Cheltuieli de capital)	71	0,00	0,00	0,00	0,00	0,00	0,00	0,00	0,00		
Cheltuieli - total -	65.10.04.02	267,70	0,00	0,00	0,00	14,80	188,90	36,00	28,00	0,00	0,00
Cheltuieli de personal	10	0,00	0,00	0,00	0,00	0,00	0,00	0,00	0,00		
Bunuri și servicii	20	267,70	0,00	0,00	0,00	14,80	188,90	36,00	28,00		
Alte cheltuieli	59	0,00	0,00	0,00	0,00	0,00	0,00	0,00	0,00		
Active nefinanciare (Cheltuieli de capital)	71	0,00	0,00	0,00	0,00	0,00	0,00	0,00	0,00		
Cheltuieli - total -	65.10.05	468,20	0,00	0,00	0,00	110,50	133,70	98,50	125,50	0,00	0,00
Cheltuieli de personal	10	461,20	0,00	0,00	0,00	107,30	129,90	98,50	125,50		
Bunuri și servicii	20	7,00	0,00	0,00	0,00	3,20	3,80				
Ajutoare sociale	57	0,00	0,00	0,00	0,00						
Alte cheltuieli	59	0,00	0,00	0,00	0,00	0,00	0,00	0,00	0,00		
Active nefinanciare (Cheltuieli de capital)	71	0,00	0,00	0,00	0,00	0,00	0,00	0,00	0,00		
Cheltuieli - total -	65.10.11.03	526,20	0,00	0,00	0,00	159,70	238,00	36,50	92,00	0,00	0,00
Cheltuieli de personal	10	0,00	0,00	0,00	0,00	0,00	0,00	0,00	0,00		
Bunuri și servicii	20	526,20	0,00	0,00	0,00	159,70	238,00	36,50	92,00		
Alte cheltuieli	59	0,00	0,00	0,00	0,00	0,00	0,00	0,00	0,00		
Active nefinanciare (Cheltuieli de capital)	71	0,00	0,00	0,00	0,00	0,00	0,00	0,00	0,00		
Cheltuieli - total -	65.10.11.30	44,50	0,00	0,00	0,00	19,00	15,00	0,00	10,50	0,00	0,00
Cheltuieli de personal	10	0,00	0,00	0,00	0,00						
Bunuri și servicii	20	44,50	0,00	0,00	0,00	19,00	15,00	0,00	10,50		
Alte cheltuieli	59		0,00	0,00	0,00						
Active nefinanciare (Cheltuieli de capital)	71	0,00	0,00	0,00	0,00						
Cheltuieli - total -	65.10.50	0,00	0,00	0,00	0,00	0,00	0,00	0,00	0,00	0,00	0,00
Cheltuieli de personal	10		0,00	0,00	0,00						
Bunuri și servicii	20		0,00	0,00	0,00						
Alte cheltuieli	59	0,00	0,00	0,00	0,00						
Active nefinanciare (Cheltuieli de capital)	71	0,00	0,00	0,00	0,00						

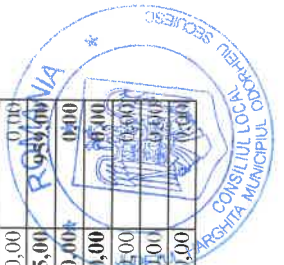


	Alte venituri din prestari de servicii si alte activitati	33.10.50	760,03	0,00	760,03	0,00	206,50	222,50	183,50	147,53	0,00	0,00	0,00
	Alte venituri	36.10.50	0,00	0,00	0,00	0,00	0,00	0,00	0,00	0,00	0,00	0,00	0,00
	Donații și sponsorizări	37.10.01	0,00	0,00	0,00	0,00	0,00	0,00	0,00	0,00	0,00	0,00	0,00
	Vărsăminte din secțiunea de funcționare pentru finanțarea secțiunii de dezvoltare a bugetului local	37.10.03	-277,00	0,00	-277,00	0,00	-18,00	-259,00	0,00	0,00	0,00	0,00	0,00
	Vărsăminte din secțiunea de funcționare	37.10.04	0,00	0,00	0,00	0,00	0,00	0,00	0,00	0,00	0,00	0,00	0,00
	Sume utilizate din excedentul anului precedent pentru efectuarea de cheltuieli (cod 40.10.15.01+40.10.15.02)	40.10.15	0,00	0,00	0,00	0,00	0,00	0,00	0,00	0,00	0,00	0,00	0,00
	Sume utilizate de administrațiile locale din excedentul anului precedent pentru secțiunea de funcționare	40.10.15.01	0,00	0,00	0,00	0,00	0,00	0,00	0,00	0,00	0,00	0,00	0,00
	Sume utilizate de administrațiile locale din excedentul anului precedent pentru secțiunea de dezvoltare	40.10.15.02	0,00	0,00	0,00	0,00	0,00	0,00	0,00	0,00	0,00	0,00	0,00
	Subvenții pentru institutii publice	43.10.09	7.923,00	0,00	7.923,00	0,00	2.226,00	2.446,00	2.175,00	1.076,00	0,00	0,00	0,00
	Cheltuieli - total -		8.565,70	0,00	8.565,70	0,00	2.427,67	2.509,95	2.346,83	1.281,25	8.549,00	8.976,00	9.409,00
	Cheltuieli de personal	10	5.061,00	0,00	5.061,00	0,00	1.295,50	1.337,20	1.320,80	1.107,50	4.526,00	4.752,00	4.981,00
	Bunuri și servicii	20	3.504,70	0,00	3.504,70	0,00	1.132,17	1.172,75	1.026,03	173,75	4.023,00	4.224,00	4.428,00
	Active nefinanciare (Cheltuieli de capital)	71	0,00	0,00	0,00	0,00	0,00	0,00	0,00	0,00	0,00	0,00	0,00
	85	0,00	0,00	0,00	0,00	0,00	0,00	0,00	0,00	0,00	0,00	0,00	0,00
a.1.)	Muzeul Haaz Rezsó	67.10.03-03	1.690,35	0,00	1.690,35	0,00	466,80	532,55	475,00	216,00	0,00	0,00	0,00
	Venituri - Total -		1.666,00	0,00	1.666,00	0,00	455,00	520,00	475,00	216,00	0,00	0,00	0,00
	Alte venituri din prestari de servicii si alte activitati	33.10.50	220,00	0,00	220,00	0,00	55,00	75,00	35,00	55,00			
	Alte venituri	36.10.50	0,00	0,00	0,00	0,00							
	Vărsăminte din secțiunea de funcționare pentru finanțarea secțiunii de dezvoltare a bugetului local	37.10.03	-130,00	0,00	-130,00	0,00	0,00	-130,00	0,00				
	Vărsăminte din secțiunea de funcționare	37.10.04	0,00	0,00	0,00	0,00							
	Sume utilizate din excedentul anului precedent pentru efectuarea de cheltuieli (cod 40.10.15.01+40.10.15.02)	40.10.15	0,00	0,00	0,00	0,00	0,00	0,00	0,00	0,00			
	Sume utilizate de administrațiile locale din excedentul anului precedent pentru secțiunea de funcționare	40.10.15.01	0,00	0,00	0,00	0,00							
	Sume utilizate de administrațiile locale din excedentul anului precedent pentru secțiunea de dezvoltare	40.10.15.02	0,00	0,00	0,00	0,00							
	Subvenții pentru institutii publice	43.10.09	1.576,00	0,00	1.576,00	0,00	400,00	575,00	440,00	161,00			
	Cheltuieli - total -		1.690,35	0,00	1.690,35	0,00	466,80	532,55	475,00	216,00	0,00	0,00	0,00
	Cheltuieli de personal	10	858,00	0,00	858,00	0,00	204,50	231,20	214,80	207,50			
	Bunuri și servicii	20	832,35	0,00	832,35	0,00	262,30	301,35	260,20	8,50			
	Active nefinanciare (Cheltuieli de capital)	71	0,00	0,00	0,00	0,00							
	85	0,00	0,00	0,00	0,00	0,00							
a.2.)	Teatru Tomcsa Sandor	67.10.03.04	2.536,91	0,00	2.536,91	0,00	721,91	720,00	720,00	375,00	0,00	0,00	0,00
	Venituri - Total -		2.535,00	0,00	2.535,00	0,00	720,00	720,00	720,00	375,00	0,00	0,00	0,00
	Alte venituri din prestari servicii si alte activitati	33.10.50	350,00	0,00	350,00	0,00	86,00	87,00	87,00	90,00			
	Alte venituri	36.10.50	0,00	0,00	0,00	0,00							
	Donații și sponsorizări	37.10.01	0,00	0,00	0,00	0,00							
	Vărsăminte din secțiunea de funcționare pentru finanțarea secțiunii de dezvoltare a bugetului local	37.10.03	0,00	0,00	0,00	0,00							
	Vărsăminte din secțiunea de funcționare	37.10.04	0,00	0,00	0,00	0,00							



	Sume utilizate de administrațiile locale din excedentul anului precedent pentru secțiunea de dezvoltare	40.10.15.02																	
	Subvenții pentru instituții publice	43.10.09	1.202,00	0,00	0,00	1.202,00	0,00	333,00	334,00	333,00	333,00	202,00							
	Cheltuieli - total -		1.374,25	0,00	1.374,25	0,00	360,00	452,25	360,00	360,00	202,00	0,00	0,00	0,00	0,00	0,00	0,00	0,00	0,00
	Cheltuieli de personal	10	934,00	0,00	934,00	0,00	244,00	244,00	244,00	244,00	202,00								
	Bunuri și servicii	20	440,25	0,00	440,25	0,00	116,00	208,25	208,25	116,00	0,00								
	Active nefinanciare (Cheltuieli de capital)	71		0,00	0,00	0,00													
		85	0,00	0,00	0,00	0,00													
	a.5.) Biblioteca Odorheiu Secuiesc	67.10.03.30	23,41	0,00	23,41	0,00	13,41	5,00	5,00	5,00	0,00	0,00	0,00	0,00	0,00	0,00	0,00	0,00	0,00
	Venituri - Total -		20,00	0,00	20,00	0,00	10,00	5,00	5,00	5,00	0,00	0,00	0,00	0,00	0,00	0,00	0,00	0,00	0,00
	Alte venituri din prestari de servicii si alte activitati	33.10.50	20,00	0,00	20,00	0,00	10,00	5,00	5,00	5,00									
	Alte venituri	36.10.50	0,00	0,00	0,00	0,00	0,00	0,00	0,00	0,00									
	Donații și sponsorizări	37.10.01	0,00	0,00	0,00	0,00													
	Vărsăminte din secțiunea de funcționare pentru finanțarea secțiunii de dezvoltare a bugetului local	37.10.03	0,00	0,00	0,00	0,00	0,00												
	Vărsăminte din secțiunea de funcționare	37.10.04	0,00	0,00	0,00	0,00	0,00												
	Sume utilizate din excedentul anului precedent pentru efectuarea de cheltuieli (cod																		
	40.10.15.01+40.10.15.02)	40.10.15	0,00	0,00	0,00	0,00	0,00	0,00	0,00	0,00	0,00								
	Sume utilizate de administrațiile locale din excedentul anului precedent pentru secțiunea de funcționare	40.10.15.01	0,00	0,00	0,00	0,00	0,00												
	Sume utilizate de administrațiile locale din excedentul anului precedent pentru secțiunea de dezvoltare																		
	Subvenții pentru instituții publice	43.10.09	0,00	0,00	0,00	0,00	0,00	0,00	0,00	0,00	0,00								
	Cheltuieli - total -		23,41	0,00	23,41	0,00	13,41	5,00	5,00	5,00	0,00	0,00	0,00	0,00	0,00	0,00	0,00	0,00	0,00
	Cheltuieli de personal	10	0,00	0,00	0,00	0,00	0,00	0,00	0,00	0,00	0,00								
	Bunuri și servicii	20	23,41	0,00	23,41	0,00	13,41	5,00	5,00	5,00									
	Active nefinanciare (Cheltuieli de capital)	71	0,00	0,00	0,00	0,00	0,00	0,00	0,00	0,00	0,00								
		85	0,00	0,00	0,00	0,00													
	a.6.) VSK	67.10.05.01	472,28	0,00	472,28	0,00	177,10	96,18	101,00	96,18	98,00	0,00	0,00	0,00	0,00	0,00	0,00	0,00	0,00
	Venituri - Total -		472,00	0,00	472,00	0,00	177,00	96,00	101,00	96,00	98,00	0,00	0,00	0,00	0,00	0,00	0,00	0,00	0,00
	Alte venituri din prestari de servicii si alte activitati	33.10.50		0,00	0,00	0,00													
	Donații și sponsorizări	37.10.01		0,00	0,00	0,00													
	Vărsăminte din secțiunea de funcționare pentru finanțarea secțiunii de dezvoltare a bugetului local	37.10.03	-18,00	0,00	-18,00	0,00	-18,00												
	Vărsăminte din secțiunea de funcționare	37.10.04		0,00	0,00	0,00													
	Sume utilizate din excedentul anului precedent pentru efectuarea de cheltuieli (cod																		
	40.10.15.01+40.10.15.02)	40.10.15	0,00	0,00	0,00	0,00	0,00												
	Sume utilizate de administrațiile locale din excedentul anului precedent pentru secțiunea de funcționare	40.10.15.01																	
	Sume utilizate de administrațiile locale din excedentul anului precedent pentru secțiunea de dezvoltare																		
	Subvenții pentru instituții publice	43.10.09	490,00	0,00	490,00	0,00	195,00	96,00	101,00	96,00	98,00								
	Cheltuieli - total -		472,28	0,00	472,28	0,00	177,10	96,18	101,00	96,18	98,00	0,00	0,00	0,00	0,00	0,00	0,00	0,00	0,00
	Cheltuieli de personal	10	245,00	0,00	245,00	0,00	62,00	61,00	61,00	61,00	61,00								
	Bunuri și servicii	20	227,28	0,00	227,28	0,00	115,10	35,18	40,00	35,18	37,00								

	Active nefinanciare (Cheluieli de capital)				0,00	0,00	0,00	0,00	128,45	153,15	130,65	130,25	0,00	0,00								
a.7.)	Tourinfo	71	67.10.50	0,00	542,50	0,00	542,50	0,00	128,45	153,15	130,65	130,25	0,00	0,00								
	Venituri - Total -			0,00	505,03	0,00	620,03	0,00	132,50	157,50	142,50	72,53	0,00	0,00								
	Alte venituri din prestari de servicii si alte activitati		33.10.50	0,00	10,03	0,00	10,03	0,00	2,50	2,50	2,50	2,53										
	Donatii și sponsorizări		37.10.01				0,00	0,00														
	Vărsăminte din secțiunea de funcționare pentru finanțarea secțiunii de dezvoltare a bugetului local		37.10.03	0,00	-115,00	0,00	-115,00	0,00		-115,00												
	Vărsăminte din secțiunea de funcționare		37.10.04				0,00	0,00														
	Sume utilizate din excedentul anului precedent pentru efectuarea de cheluieli (cod 40.10.15.01+40.10.15.02)		40.10.15	0,00		0,00	0,00	0,00														
	Sume utilizate de administrațiile locale din excedentul anului precedent pentru secțiunea de funcționare		40.10.15.01				0,00	0,00														
	Sume utilizate de administrațiile locale din excedentul anului precedent pentru secțiunea de dezvoltare		40.10.15.02				0,00	0,00			140,00	70,00										
	Subvenții pentru institutii publice		43.10.09	610,00	610,00	0,00	610,00	0,00	130,00	270,00												
	Cheluieli - total -			542,50	0,00	542,50	0,00	128,45	153,15	130,65	130,25	0,00	0,00	0,00	0,00	0,00	0,00	0,00	0,00	0,00	0,00	0,00
	Cheluieli de personal	10		407,00	0,00	407,00	0,00	88,00	104,00	103,00	112,00											
	Bunuri și servicii	20		135,50	0,00	135,50	0,00	40,45	49,15	27,65	18,25											
	Active nefinanciare (Cheluieli de capital)	71		0,00	0,00	0,00	0,00															
1.	AGRICULTURA, SILVICULTURA, PISCICULTURA SI VANATOARE		83.10	1.036,41	0,00	1.036,41	0,00	205,00	227,00	413,19	191,22	871,00	915,00	0,00	0,00	0,00	0,00	0,00	0,00	0,00	0,00	0,00
	Venituri - Total -			884,19	0,00	884,19	0,00	125,00	227,00	403,19	129,00	0,00	0,00	0,00	0,00	0,00	0,00	0,00	0,00	0,00	0,00	0,00
	Venituri din concesiuni si inchirieri	30.10.05		55,00	0,00	55,00	0,00	0,00	17,00	0,00	38,00											
	Venituri din utilizarea pasunilor comunale	30.10.09		10,00	0,00	10,00	0,00	0,00	5,00	5,00	0,00											
	Alte venituri din proprietate	30.10.50		804,00	0,00	804,00	0,00	201,00	201,00	201,00	201,00											
	Alte venituri din prestari servicii si alte activitati	33.10.50		215,19	0,00	215,19	0,00	4,00	4,00	207,19	0,00											
	Vărsăminte din secțiunea de funcționare pentru finanțarea secțiunii de dezvoltare a bugetului local	37.10.03		-200,00	0,00	-200,00	0,00	-80,00	0,00	-10,00	-110,00											
	Vărsăminte din secțiunea de funcționare	37.10.04		0,00	0,00	0,00	0,00	0,00	0,00	0,00	0,00											
	Sume utilizate din excedentul anului precedent pentru efectuarea de cheluieli (cod 40.10.15.01+40.10.15.02)	40.10.15		0,00	0,00	0,00	0,00	0,00	0,00	0,00	0,00											
	Sume utilizate de administrațiile locale din excedentul anului precedent pentru secțiunea de funcționare	40.10.15.01		0,00	0,00	0,00	0,00	0,00	0,00	0,00	0,00											
	Sume utilizate de administrațiile locale din excedentul anului precedent pentru secțiunea de dezvoltare	40.10.15.02		0,00	0,00	0,00	0,00	0,00	0,00	0,00	0,00											
	Cheluieli - total -			1.036,41	0,00	1.036,41	0,00	205,00	227,00	413,19	191,22	871,00	915,00	0,00	0,00	0,00	0,00	0,00	0,00	0,00	0,00	0,00
	Cheluieli de personal	10		0,00	0,00	0,00	0,00	0,00	0,00	0,00	0,00											
	Bunuri și servicii	20		1.036,41	0,00	1.036,41	0,00	205,00	227,00	413,19	191,22											
	Active nefinanciare (Cheluieli de capital)	71		0,00	0,00	0,00	0,00	0,00	0,00	0,00	0,00											
	Agricultura		83.10.03	1.036,41	0,00	1.036,41	0,00	205,00	227,00	413,19	191,22	871,00	915,00	0,00	0,00	0,00	0,00	0,00	0,00	0,00	0,00	0,00
	Venituri - Total -			884,19	0,00	884,19	0,00	125,00	227,00	403,19	129,00	0,00	0,00	0,00	0,00	0,00	0,00	0,00	0,00	0,00	0,00	0,00
	Venituri din concesiuni si inchirieri	30.10.05		55,00	0,00	55,00	0,00	0,00	17,00	0,00	38,00											
	Venituri din utilizarea pasunilor comunale	30.10.09		10,00	0,00	10,00	0,00	0,00	5,00	5,00	0,00											
	Alte venituri din proprietate	30.10.50		804,00	0,00	804,00	0,00	201,00	201,00	201,00	201,00											
	Alte venituri din prestari servicii si alte activitati	33.10.50		215,19	0,00	215,19	0,00	4,00	4,00	207,19	0,00											



Vărsăminte din secțiunea de funcționare pentru finanțarea secțiunii de dezvoltare a bugetului local	37.10.03	-200,00	0,00	-200,00	0,00	0,00	-80,00	0,00	-10,00	-110,00	0,00	0,00	0,00
Vărsăminte din secțiunea de funcționare	37.10.04	0,00	0,00	0,00	0,00	0,00	0,00	0,00	0,00	0,00	0,00	0,00	0,00
Sume utilizate din excedentul anului precedent pentru efectuarea de cheltuieli (cod 40.10.15.01+40.10.15.02)	40.10.15	0,00	0,00	0,00	0,00	0,00	0,00	0,00	0,00	0,00	0,00	0,00	0,00
Sume utilizate de administrațiile locale din excedentul anului precedent pentru secțiunea de funcționare	40.10.15.01	0,00	0,00	0,00	0,00	0,00	0,00	0,00	0,00	0,00	0,00	0,00	0,00
Sume utilizate de administrațiile locale din excedentul anului precedent pentru secțiunea de dezvoltare	40.10.15.02	0,00	0,00	0,00	0,00	0,00	0,00	0,00	0,00	0,00	0,00	0,00	0,00
Cheltuieli - total -		1.036,41	0,00	1.036,41	0,00	0,00	205,00	227,00	413,19	191,22	871,00	915,00	959,00
Cheltuieli de personal	10	0,00	0,00	0,00	0,00	0,00	0,00	0,00	0,00	0,00	0,00	0,00	0,00
Bunuri și servicii	20	1.036,41	0,00	1.036,41	0,00	0,00	205,00	227,00	413,19	191,22	871,00	915,00	959,00
Active nefinanciare (Cheltuieli de capital)	71	0,00	0,00	0,00	0,00	0,00	0,00	0,00	0,00	0,00	0,00	0,00	0,00
Alte cheltuieli în domeniul agriculturii	83.10.03.30	1.036,41	0,00	1.036,41	0,00	0,00	205,00	227,00	413,19	191,22	871,00	915,00	959,00
Venituri - Total -		884,19	0,00	884,19	0,00	0,00	125,00	227,00	403,19	129,00	6,00	0,00	0,00
Venituri din concesiuni și inchirieri	30.10.05.30	55,00	0,00	55,00	0,00	0,00	17,00	17,00	38,00	0,00	0,00	0,00	0,00
Venituri din utilizarea pasunilor comunale	30.10.09	10,00	0,00	10,00	0,00	0,00	5,00	5,00	0,00	0,00	0,00	0,00	0,00
Alte venituri din proprietate	30.10.50	804,00	0,00	804,00	0,00	0,00	201,00	201,00	201,00	201,00	0,00	0,00	0,00
Alte venituri din prestari servicii si alte activitati	33.10.50	215,19	0,00	215,19	0,00	0,00	4,00	4,00	207,19	0,00	0,00	0,00	0,00
Vărsăminte din secțiunea de funcționare pentru finanțarea secțiunii de dezvoltare a bugetului local	37.10.03	-200,00	0,00	-200,00	0,00	0,00	-80,00	0,00	-10,00	-110,00	0,00	0,00	0,00
Vărsăminte din secțiunea de funcționare	37.10.04	0,00	0,00	0,00	0,00	0,00	0,00	0,00	0,00	0,00	0,00	0,00	0,00
Sume utilizate din excedentul anului precedent pentru efectuarea de cheltuieli (cod 40.10.15.01+40.10.15.02)	40.10.15	0,00	0,00	0,00	0,00	0,00	0,00	0,00	0,00	0,00	0,00	0,00	0,00
Sume utilizate de administrațiile locale din excedentul anului precedent pentru secțiunea de funcționare	40.10.15.01	0,00	0,00	0,00	0,00	0,00	0,00	0,00	0,00	0,00	0,00	0,00	0,00
Sume utilizate de administrațiile locale din excedentul anului precedent pentru secțiunea de dezvoltare	40.10.15.02	0,00	0,00	0,00	0,00	0,00	0,00	0,00	0,00	0,00	0,00	0,00	0,00
Cheltuieli - total -		1.036,41	0,00	1.036,41	0,00	0,00	205,00	227,00	413,19	191,22	871,00	915,00	959,00
Cheltuieli de personal	10	0,00	0,00	0,00	0,00	0,00	0,00	0,00	0,00	0,00	0,00	0,00	0,00
Bunuri și servicii	20	1.036,41	0,00	1.036,41	0,00	0,00	205,00	227,00	413,19	191,22	871,00	915,00	959,00
Active nefinanciare (Cheltuieli de capital)	71	0,00	0,00	0,00	0,00	0,00	0,00	0,00	0,00	0,00	0,00	0,00	0,00
EXCEDENT/DEFICIT		-1.563,80	0,00	-1.563,80	0,00	0,00	-750,36	-515,44	-77,06	-220,94	0,00	0,00	0,00

Președinte de ședință
Consilier local
PÉTER Balázs



Contrasemnează
Secretarul General al Municipiului
VENCZEL Attila

(Handwritten signature in blue ink)