



**ROREG**

Asociația Agențiilor  
pentru Dezvoltare Regională  
din România

# Analiza proiectelor contractate



## Programul Operațional Regional 2014 - 2020 Regiunea Centru

Consilii județene  
Municipii  
Orașe





UNIUNEA EUROPEANĂ



Instrumente Structurale  
2014-2020

## Cuprins

1. Consilii Județene .....	7
1.1. Analiza proiectelor contractate la nivel regional – Consilii Județene .....	8
1.2. Situația bugetului contractat .....	9
1.3. Domenii de interes la nivel județean .....	10
1.4. Situația bugetului pe domenii la nivel județean .....	12
2. Municipii .....	15
2.1. Analiza proiectelor contractate la nivel regional – Municipii .....	16
2.2. Situația bugetului contractat .....	17
2.3. Situația proiectelor contractate de municipii .....	18
2.4. Situația bugetului contractat de către municipii .....	19
2.5. Domenii de interes la nivel județean .....	20
2.6. Situația bugetului pe domenii la nivel județean .....	22
2.7. Județul Harghita .....	26
2.8. Județul Alba .....	28
2.9. Județul Sibiu .....	30
2.10. Județul Brașov .....	32
2.11. Județul Covasna .....	34
2.12. Județul Mureș .....	36
3. Orașe .....	38
3.1. Analiza proiectelor contractate la nivel regional – Orașe .....	39
3.2. Situația bugetului contractat .....	40
3.3. Situația proiectelor contractate de orașe .....	41
3.4. Situația bugetului contractat de către orașe .....	42
3.5. Domenii de interes la nivel județean .....	44
3.6. Situația bugetului pe domenii la nivel județean .....	46
3.7. Județul Harghita .....	50
3.8. Județul Alba .....	52
3.9. Județul Sibiu .....	55
3.10. Județul Brașov .....	57
3.11. Județul Covasna .....	59
3.12. Județul Mureș .....	61

## Sumar metodologic

Această analiză a avut ca obiectiv prezentarea situației proiectelor contractate de către UAT-urile din mediul urban și de către consiliile județene de pe teritoriul României, în cadrul POR 2014-2020 până în luna iunie a anului 2020.

În scopul realizării obiectivului propus, a fost generat un raport din MySmis cu totalitatea proiectelor contractate în cadrul POR 2014-2020 de către cele **3 categorii de UAT-uri**:

- Consilii Județene
- Municipii
- Orașe

Aceste categorii de UAT-uri compun cele 3 părți majore ale analizei de față. În cadrul fiecăreia dintre cele 3 categorii s-a păstrat o coerență metodologică, fiind aplicate aceleași metode de analiză care sunt expuse ulterior.

## Metodologia analizei

Într-o primă fază, au fost evaluați 4 indicatori generali, cu scopul de a analiza situația actuală a proiectelor contractate la nivel: național, regional, județean și pe domenii de activitate.

Cei 4 indicatori generali sunt următorii:

- Numărul total de UAT-uri care au contractat proiecte;
- Numărul total de proiecte contractate;
- Valoarea totală a proiectelor contractate;
- Domeniile principale de interes.



UNIUNEA EUROPEANĂ



Instrumente Structurale  
2014-2020

# 1. Consilii Județene

**ROREG** | Asociația Agențiilor  
pentru Dezvoltare Regională  
din România

## 1.1. Analiza proiectelor contractate la nivel regional – Consilii Județene

În Regiunea de Dezvoltare **Centru** sunt 6 Consilii Județene, ceea ce reprezintă 14,63% din totalul Consiliilor Județene din România. În cadrul POR 2014 – 2020 toate cele 6 Consilii Județene au **contractat proiecte**, regiunea fiind plasată **peste media națională de 12,57%**.

**Media** de proiecte **contractate/Consiliu Județean** este de **7**. Situația celor 6 Consilii Județene raportată la această medie de proiecte contractate pe regiune este:

Situația proiectelor contractate de Consiliile Județene în cadrul POR 2014 - 2020

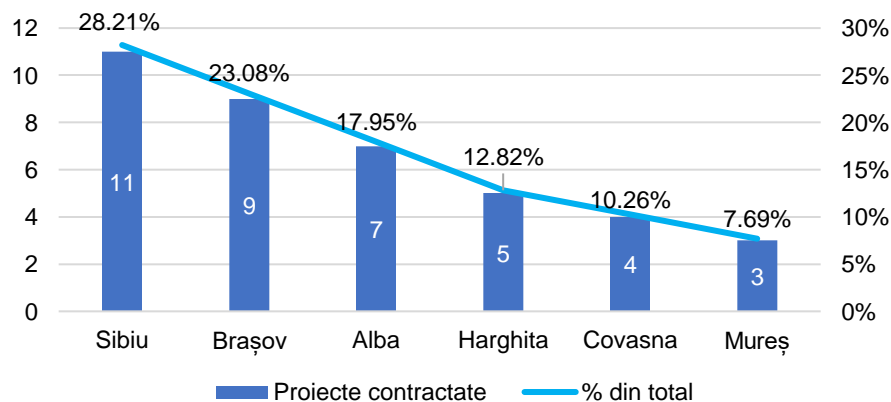


Figura 1 Situația proiectelor contractate de Consilii Județene în cadrul POR 2014 - 2020

În cadrul POR 2014 – 2020 au fost contractate de către **Consiliile Județene Centru** un număr de **39 de proiecte**, plasând Regiunea **Centru pe locul VI la nivel național**.

1. **Consiliul Județean Sibiu:** 28,21% - 11 proiecte;
2. **Consiliul Județean Brașov:** 23,08% - 9 proiecte;
3. **Consiliul Județean Alba:** 17,95% - 7 proiecte;
4. **Consiliul Județean Harghita:** 12,82% - 5 proiecte;
5. **Consiliul Județean Covasna:** 10,26% - 4 proiecte;
6. **S Consiliul Județean Mureș:** 7,69% - 3 proiecte;

## 1.2. Situația bugetului contractat

**Distribuția pe județe a bugetului contractat de Consiliile Județene**

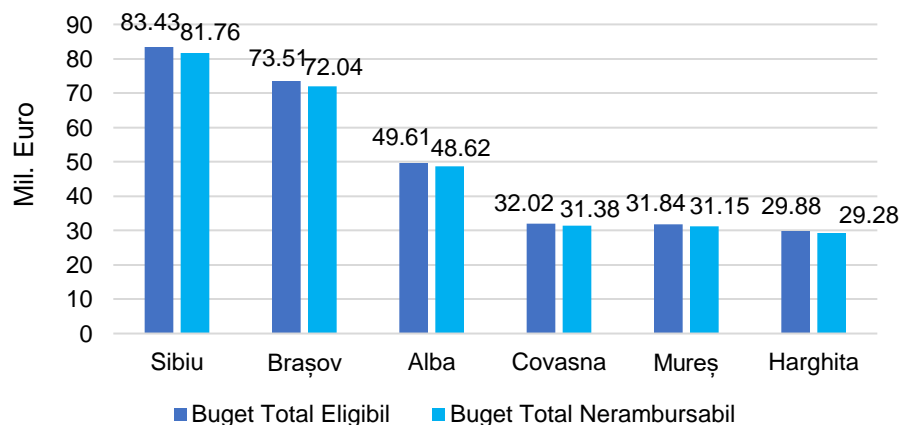


Figura 2 Distribuția pe județe a bugetului contractat de Consiliile Județene

Consiliile Județene din cele 6 județe au contractat prin POR 2014-2020 un **buget total eligibil – 300,97 mil Euro** din care **294,22 mil Euro buget total nerambursabil**.

**Media buget total nerambursabil contractat la nivel regional de consiliile județene – 301 mil Euro.**

Situația bugetului total nerambursabil contractat la nivel județean poate fi observată în tabelul următor:

Consiliu Județean	Buget total eligibil (Euro)	Buget total nerambursabil (Euro)	% din totalul contractat la nivelul Regiunii Centru	% din bugetul contractat la nivel național	% din bugetul POR 2014 - 2020
Sibiu	83.428.783	81.760.207	27,79%	3,39%	0,98%
Brașov	73.511.952	72.041.713	24,49%	2,99%	0,86%
Alba	49.613.296	48.621.030	16,53%	2,02%	0,58%
Covasna	32.018.009	31.377.648	10,66%	1,30%	0,37%
Mureș	31.835.485	31.146.460	10,59%	1,29%	0,37%
Harghita	29.877.217	29.279.673	9,95%	1,22%	0,35%

Tabel 1 Situația bugetului contractat pe Consilii Județene

Consiliul Județean **Sibiu** este plasat **pe primul loc, 27,79%** din totalul bugetului nerambursabil contractat la nivelul **Regiunii Centru** prin POR 2014-2020.

**Bugetul total nerambursabil contractat** de către Consiliile Județene din Regiunea Centru reprezintă **12,21%** din bugetul total nerambursabil contractat la nivel național prin POR 2014-2020 și **3,51%** din bugetul POR 2014-2020.

**Media bugetului nerambursabil/județ** din cadrul regiunii – **49,03 mil Euro**, sub media bugetului:

1. Alba
2. Covasna;
3. Mureș;
4. Harghita

### 1.3. Domenii de interes la nivel județean

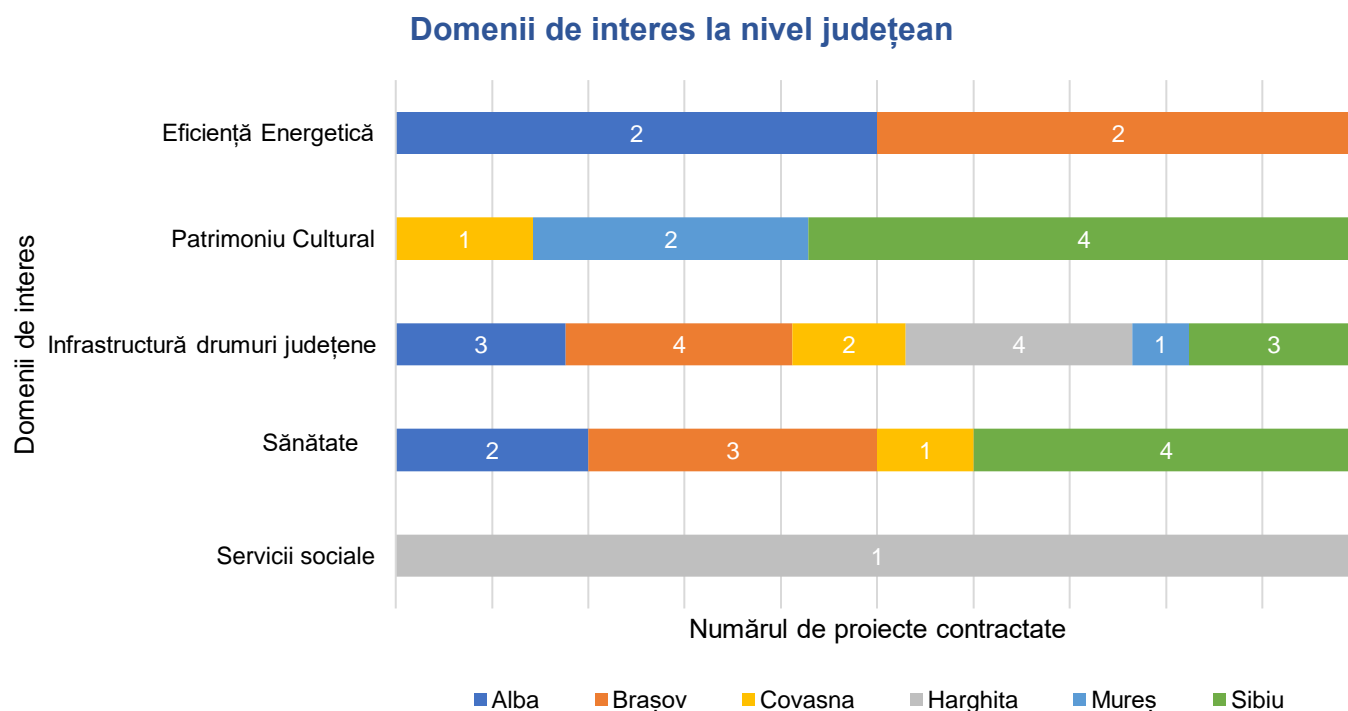


Figura 3 Domenii de interes la nivel județean

**1. Eficiență energetică:** 4 din 6 Consilii Județene au contractat proiecte în cadrul acestui domeniu, 4 proiecte în total.

Consilii Județene	Număr de proiecte	% din numărul de proiecte
Alba	2	50%
Brașov	2	50%

Tabel 2 Situația proiectelor contractate – Eficiență energetică

**3. Patrimoniu cultural:** 3 din 6 Consilii Județene au contractat proiecte în cadrul acestui domeniu, 7 proiecte în total.

Consilii Județene	Număr de proiecte	% din numărul de proiecte
Sibiu	4	57,14%
Mureș	2	28,57%
Covasna	1	14,29%

Tabel 3 Situația proiectelor contractate – Patrimoniu cultural



UNIUNEA EUROPEANĂ



Instrumente Structurale  
2014-2020

## 2. Municipii

**ROREG** | Asociația Agențiilor  
pentru Dezvoltare Regională  
din România



## 2.1. Analiza proiectelor contractate la nivel regional – Municipii

### Numărul municipiilor care au contractat proiecte prin POR 2014 - 2020 în cadrul Regiunii Centru

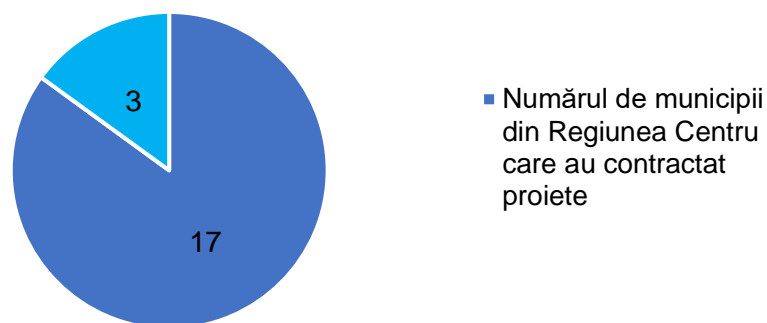


Figura 5 Numărul municipiilor care au contractat proiecte prin POR 2014 - 2020 în cadrul Regiunii Centru

La nivelul Regiunii de Dezvoltare **Centru**, sunt prezente 20 municipii, ceea ce reprezintă 19,41% din totalul municipiilor prezente în România. În perioada 2014 – 2020 prin cadrul Programului Operațional Regional în Regiunea **Centru** un număr de 17 municipii – **85%** au **contract proiecte**, regiunea fiind **plasată sub națională** de 93,2%.

### Situația proiecte contractate pe județe în cadrul POR 2014-2020

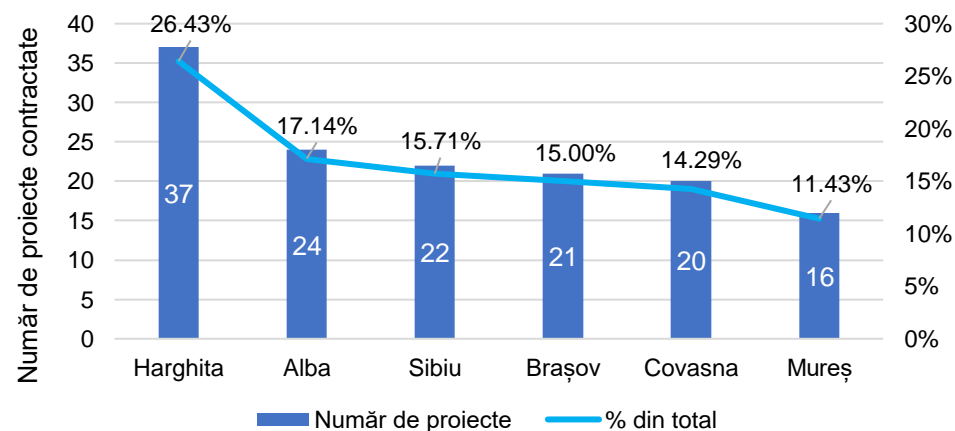


Figura 6 Situația proiecte contractate pe județe în cadrul POR 2014-2020

**Municipiile din cele 6 județe ale Regiunii Centru au contractat 140 proiecte, plasând Regiunea Centru pe locul III la nivel național.**

**Media de proiecte contractate/județ este de 23, situația pe județe este următoarea:**

1. **Județul Harghita: 26,43% - 37 de proiecte;**
2. **Județul Alba: 17,14% - 24 de proiecte;**
3. **Județul Sibiu: 15,71% - 22 de proiecte;**
4. **Județul Brașov: 15% - 21e proiecte;**
5. **Județul Covasna: 14,29% - 20 de proiecte;**
6. **Județul Mureș: 11,43% - 16 proiecte.**

## 2.2.Situația bugetului contractat

**Distribuția pe județe a bugetului contractat de Municipii**

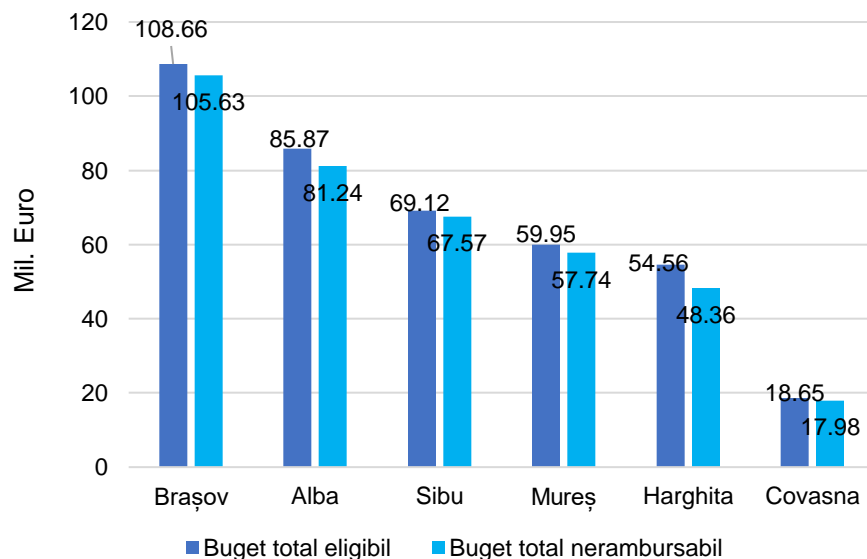


Figura 7 Distribuția pe județe a bugetului contractat de Municipii

Municipiile din cele 6 județe au contractat prin POR 2014-2020 un **buget total eligibil – 396,81 mil Euro** din care **378,51 mil Euro buget total nerambursabil**.

**Media buget** total nerambursabil contractat la nivel regional de municipii – **401,57 mil Euro**.

Situația bugetului contractat la nivel județean poate fi observată în tabelul următor:

Județ	Buget total eligibil (Euro)	Buget total nerambursabil (Euro)	% din totalul contractat la nivelul Regiunii Nord-Vest	% din bugetul contractat la nivel național	% din bugetul POR 2014 - 2020
Brașov	108.662.897	105.634.217	27,91%	3,29%	1,26%
Alba	85.871.381	81.237.656	21,46%	2,53%	0,97%
Sibiu	69.115.175	67.567.090	17,85%	2,10%	0,81%
Mureș	59.953.044	57.742.092	15,25%	1,80%	0,69%
Harghita	54.559.785	48.357.515	12,78%	1,51%	0,58%
Covasna	18.650.537	17.980.047	4,75%	0,56%	0,21%

Tabel 12 Situația bugetului contractat pe județe

Județul **Brașov** este plasat **pe primul loc, 27,91%** din totalul bugetului nerambursabil contractat la nivelul **Regiunii Centru** prin POR 2014-2020.

**Bugetul total nerambursabil contractat** de către municipiile din Regiunea Centru reprezintă **11,78%** din bugetul total nerambursabil contractat la nivel național prin POR 2014-2020 și **4,52%** din bugetul POR 2014-2020.

**Media bugetului nerambursabil/județ** din cadrul regiunii – **63,08 mil Euro**, sub media bugetului:

5. Mureș;
6. Harghita;
7. Covasna

## 2.3. Situația proiectelor contractate de municipii

### Situația proiectelor contractate de municipii

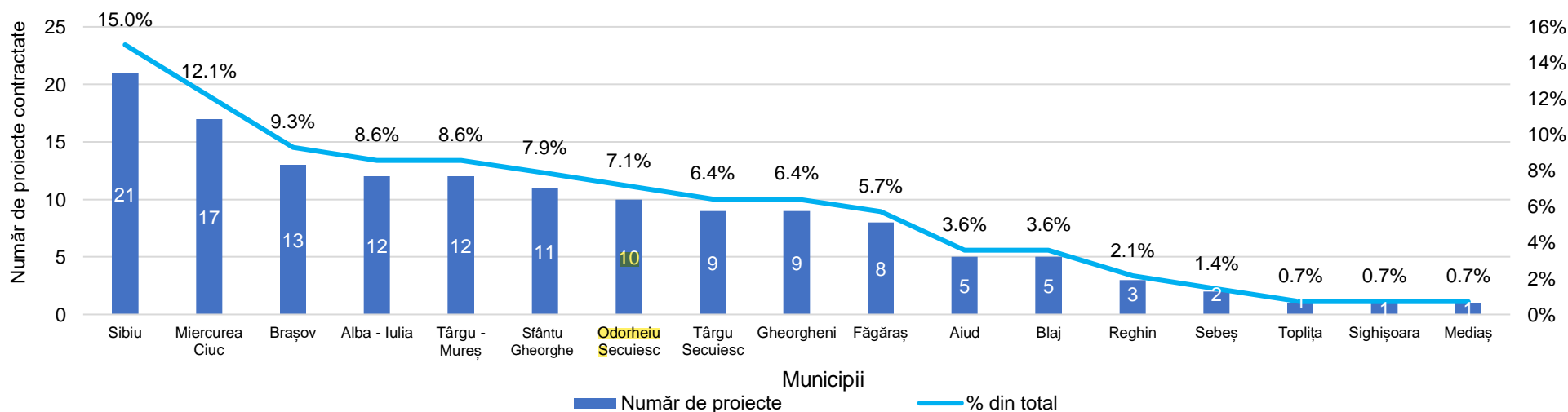


Figura 8 Situația proiectelor contractate de municipii

**Municipiul Sibiu a contractat un număr de 21 proiecte – 15% din totalul Regiunii Centru. Media proiectelor contractate/municipiu este de 8 proiecte, situația celor 17 municipii raportată la această medie este:**

1. **Municipiul Sibiu:** 21 de proiecte – 15%, **peste medie;**
2. **Municipiul Miercurea Ciuc:** 17 proiecte – 12,1%, **peste medie;**
3. **Municipiul Brașov:** 13 proiecte – 9,3%, **peste medie;**
4. **Municipiul Alba-Iulia:** 12 proiecte 8,6%, **peste medie;**
5. **Municipiul Târgu Mureș:** 12 proiecte – 8,6%, **peste medie;**
6. **Municipiul Sfântu Gheorghe:** 11 proiecte – 7,9%, **peste medie;**

7. **Municipiul Odorheiu Secuiesc:** 10 proiecte – 7,1%, **peste medie;**
8. **Municipiul Târgu Secuiesc:** 9 proiecte – 6,4%, **peste medie;**
9. **Municipiul Gheorgheni:** 9 proiecte – 6,4%, **peste medie;**
10. **Municipiul Făgăraș:** 8 proiecte – 5,7%, **egal cu medie;**
11. **Municipiul Aiud:** 5 proiecte – 3,6%, **sub medie;**
12. **Municipiul Blaj:** 5 proiecte – 3,6%, **sub medie;**
13. **Municipiul Reghin:** 3 proiecte – 2,1%, **sub medie;**
14. **Municipiul Sebeș:** 2 proiecte 1,4%, **sub medie;**
15. **Municipiul Toplița:** un proiect – 0,7%, **sub medie;**
16. **Municipiul Sighișoara:** un proiect – 0,7%, **sub medie;**
17. **Municipiul Mediaș:** un proiecte – 0,7%, **sub medie**

## 2.4. Situația bugetului contractat de către municipii

### Situația bugetului nerambursabil contractat de către municipii

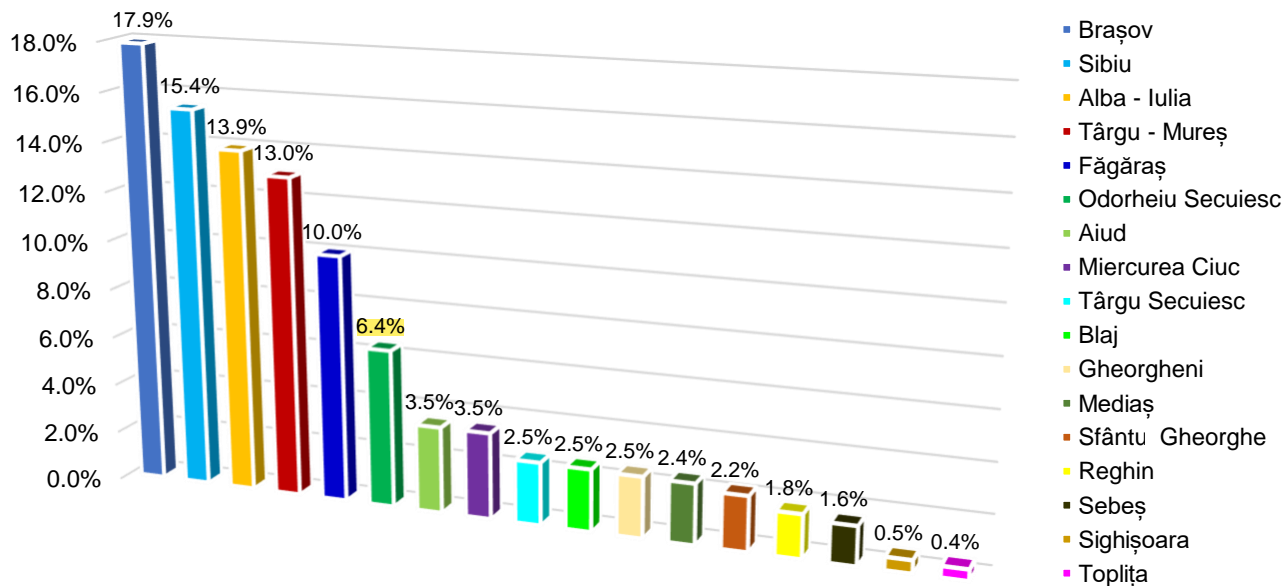


Figura 9 Situația bugetului nerambursabil contractat de către municipii

Municipiul Brașov are cel mai mare buget nerambursabil contractat ( Fig. 10), situația bugetului celor 17 municipii se regăsește în Tabelul 13:

Municipiu	Buget total eligibil (Euro)	Buget total nerambursabil (Euro)	% din totalul contractat la nivelul regiunii Vest	% din totalul contractat la nivel național prin POR 2014 - 2020	% din totalul bugetului POR 2014 - 2020
Brașov	69.130.206	67.747.602	17,9%	2,11%	0,81%
Sibiu	59.668.998	58.309.837	15,4%	1,82%	0,70%
Alba - Iulia	56.673.891	52.624.116	13,9%	1,64%	0,63%
Târgu - Mureș	51.176.270	49.140.853	13,0%	1,53%	0,59%
Făgăraș	39.532.692	37.886.616	10,0%	1,18%	0,45%
Odorheiu Secuiesc	<b>25.689.805</b>	<b>24.184.271</b>	<b>6,4%</b>	<b>0,75%</b>	0,29%
Aiud	13.452.243	13.183.198	3,5%	0,41%	0,16%
Miercurea Ciuc	15.050.844	13.177.106	3,5%	0,41%	0,16%
Târgu Secuiesc	10.003.710	9.593.209	2,5%	0,30%	0,11%
Blaj	9.694.988	9.501.088	2,5%	0,30%	0,11%
Gheorgheni	12.129.608	9.340.399	2,5%	0,29%	0,11%
Mediaș	9.446.177	9.257.253	2,4%	0,29%	0,11%
Sfântu Gheorghe	8.646.827	8.386.838	2,2%	0,26%	0,10%
Reghin	6.798.248	6.662.283	1,8%	0,21%	0,08%
Sebeș	6.050.258	5.929.253	1,6%	0,18%	0,07%
Sighișoara	1.978.526	1.938.955	0,5%	0,06%	0,02%
Toplița	1.689.529	1.655.738	0,4%	0,05%	0,02%

Tabel 13 Situația bugetului în cadrul celor 17 municipii

Media bugetului total nerambursabil/municipiu este de 22,26 mil Euro. Peste această medie sunt 6 Municipii - Brașov, Sibiu, Alba – Iulia, Târgu – Mureș, Făgăraș, Odorheiu Secuiesc



UNIUNEA EUROPEANĂ



Instrumente Structurale  
2014-2020

## 2.7. Județul Harghita

**Municipiile** din județul **Harghita** au **contractat 37 de proiecte** în POR 2014 - 2020.

**Județul Harghita** este pe **primul loc** la numărul de proiecte contractate din cadrul Regiunii Centru, fiind **peste media** de 23 de proiecte contractate/județ din cadrul Regiunii și **peste media** de la nivel național de 26 de proiecte contractate la nivelul celor 41 de județe ale României.

### Numărul de proiecte contractate de către municipiile din Județul Harghita

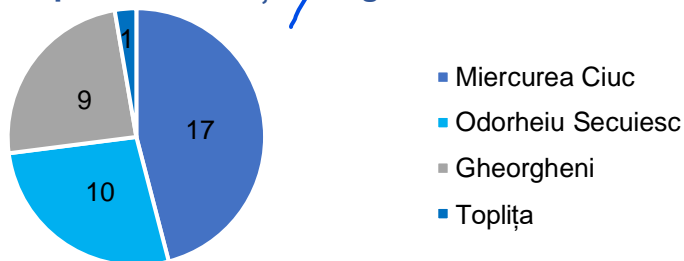


Figura 12 Numărul de proiecte contractate de către municipiile din Județul Harghita

**Municipiul Miercurea Ciuc** a **contractat** cele mai multe proiecte – **17 - 46%** din **totalul** proiectelor **contractate** în cadrul județului **Harghita**, **peste media** de **8 proiecte contractate/municipiu** în cadrul Regiunii Centru, urmat de:

- **Municipiul Odorheiu Secuiesc**: 27% - 10 proiecte, **peste medie**;
- **Municipiul Gheorgheni**: 24,3% - 9 proiecte, **peste medie**;
- **Municipiul Toplița**: 2,7% - un proiect, **sub medie**.

### Situația bugetului în cadrul Municipiilor din Județul Harghita

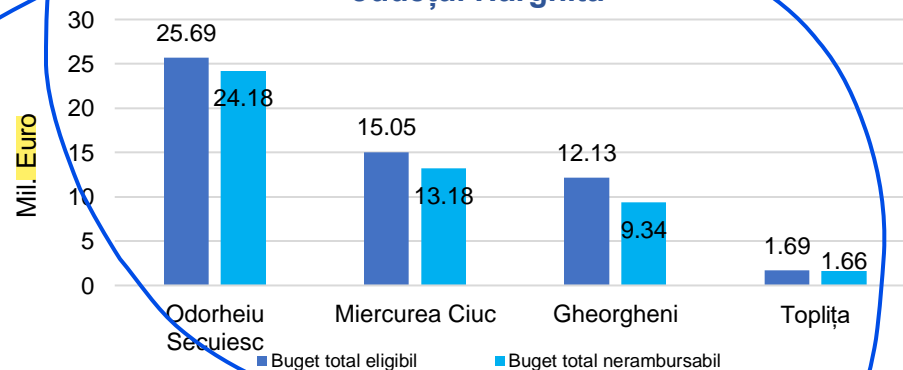


Figura 13 Situația bugetului în cadrul municipiilor din Județul Harghita

**Municipiul Odorheiu Secuiesc** a contractat cel mai mare buget prin cadrul POR 2014 – 2020: buget total eligibil - 25.689.804 € din care un buget total nerambursabil - 24.184.271 € ceea ce reprezintă **50%** din bugetul total nerambursabil contractat în cadrul Județul Harghita, situația celorlalte municipii este:

- **Municipiul Roman** este plasat pe **locul 2** cu un buget total eligibil de 15.050.843 € din care un buget total nerambursabil - 13.177.105 €.
- **Municipiul Gheorgheni** este plasat pe **locul 3** cu un buget total eligibil de 12.129.607 € din care un buget total nerambursabil - 9.340.399 €.
- **Municipiul Toplița** este plasat pe **locul 4** cu un buget total eligibil de 1.689.528 € din care un buget total nerambursabil - 1.655.738 €.

### Numărul de proiecte pe categorii de domenii în cadrul Județului Harghita

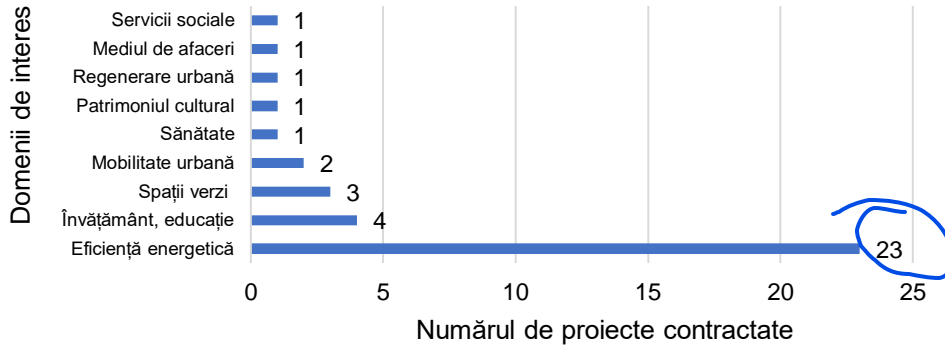


Figura 14 Numărul de proiecte contractate pe domenii în Județul Harghita

**cele mai multe proiecte** au fost **contractate** pe **un domeniu de interes principal** – Eficiență Energetică – 62,16%, fiind **peste media** regională de 8 proiecte contractate/domeniu specific.

Situația celorlalte domenii raportată la media/domeniu specific din Regiunea Centru este:

1. **Învățământ, educație** – 10,81%, **egal cu media** de 4 proiecte;
2. **Spații verzi** – 8,11%, **peste media** de 2 proiecte;
3. **Mobilitate urbană** – 5,41%, **sub media** de 5 proiecte;
4. **Sănătate** – 2,7%, **egal cu media** de un proiect;
5. **Patrimoniul cultural** – 2,7%, **egal cu media** de un proiect;
6. **Regenerare urbană** – 2,7%, **egal cu media** de un proiect;
7. **Mediul de afaceri** – 2,7%, **egal cu media** de un proiect;
8. **Servicii sociale** – 2,7%, **egal cu media** de un proiect.

### Situația bugetului pe domeniilor de interes în cadrul Județului Harghita

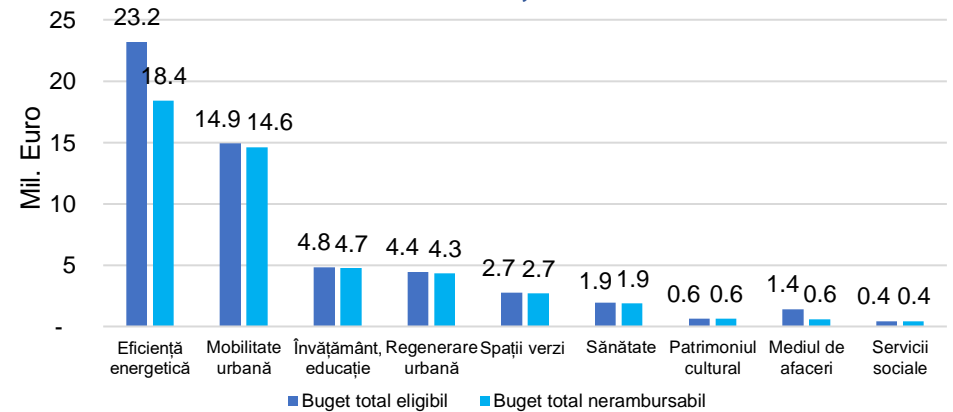


Figura 15 Situația bugetului pe domenii de interes în cadrul Județului Harghita

Pe domeniul – **Eficiență Energetică** în cadrul **Județului Harghita** s-a contractat **cel mai mare buget** în cadrul POR 2014 – 2020 – **38,1%** din totalul județului, **peste media regională** de 8,37 mil Euro/domeniu de interes, restul celor 8 domenii au următoarele ponderi:

1. **Mobilitate urbană** 30,2%, **sub media** de 46 mil Euro;
2. **Învățământ, educație** – 9,8%, **sub media** de 5,47 mil Euro;
3. **Regenerare urbană** – 9%, **sub media** de 4,47 mil Euro;
4. **Spații verzi** – 5,6%, **sub media** de 2,85 mil Euro;
5. **Sănătate** – 3,9%, **sub media** de 2,36 mil Euro;
6. **Patrimoniul cultural** – 1,3%, **sub media** de 3,1 mil Euro;
7. **Mediul de afaceri** – 1,3%, **peste media** de 0,49 mil Euro;
8. **Servicii sociale** – 0,9%, **sub media** de 0,81 mil Euro.